


搬入経路について

大型商品をご検討の場合は、ご購入前に商品サイズ、必要な搬入間口のサイズ、設置する場所までのルートや出入口の幅・高さをご確認下さい。

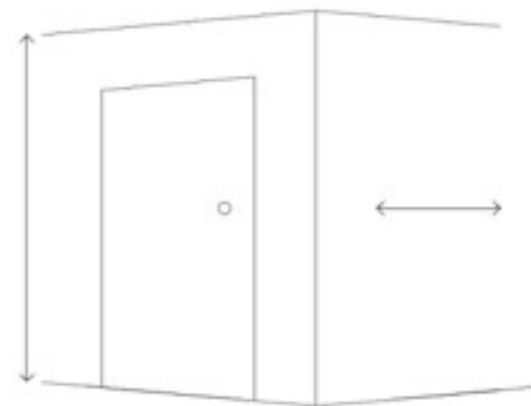
搬入経路のご案内



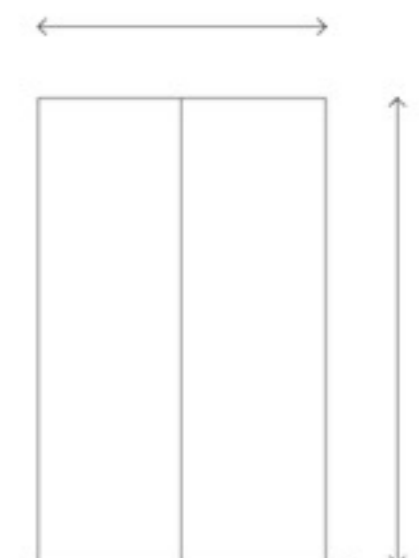
①商品サイズの確認



②玄関サイズの確認



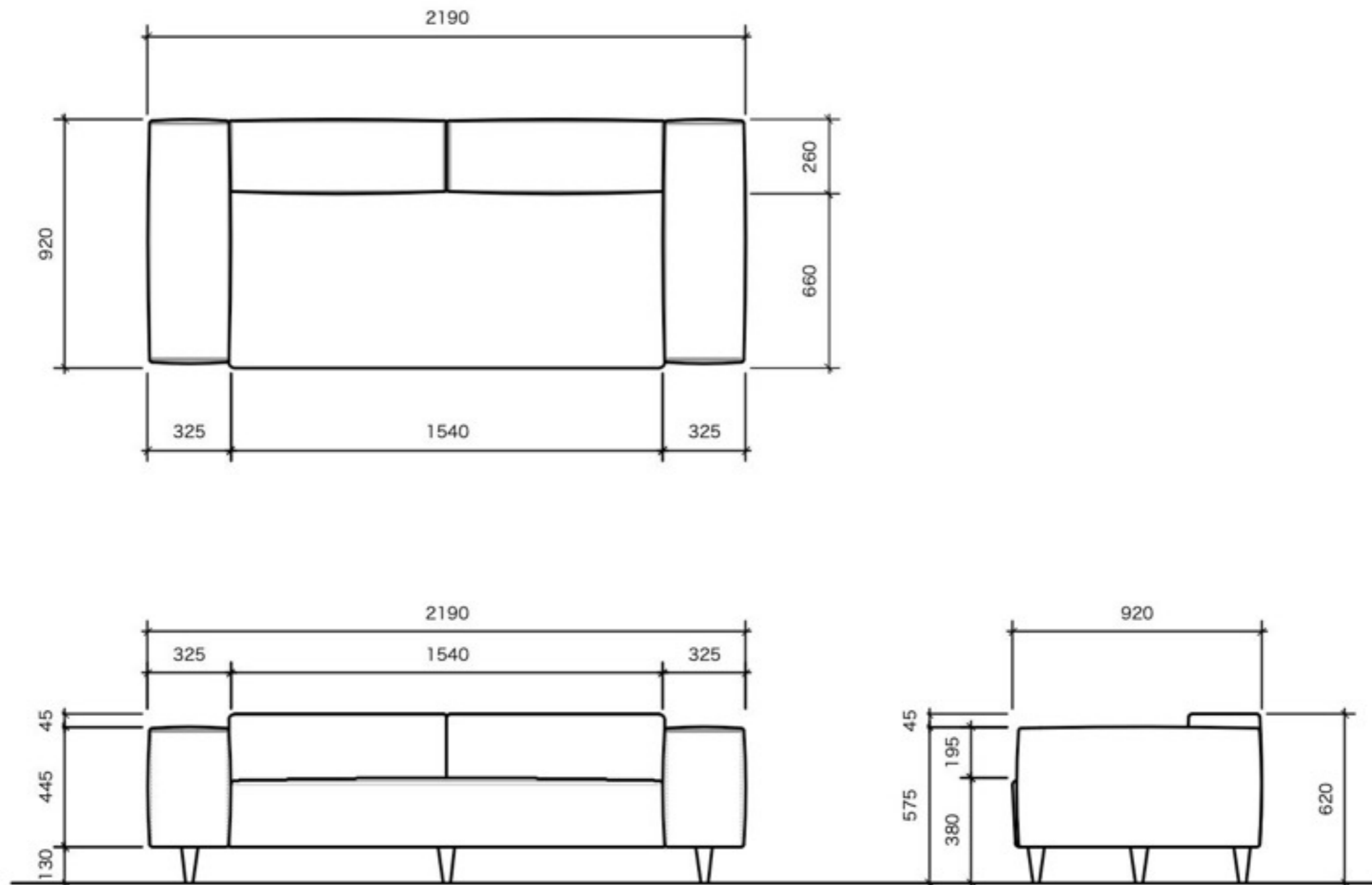
③廊下や通路のサイズの確認



④階段やエレベーターの
サイズ確認

①商品サイズの確認

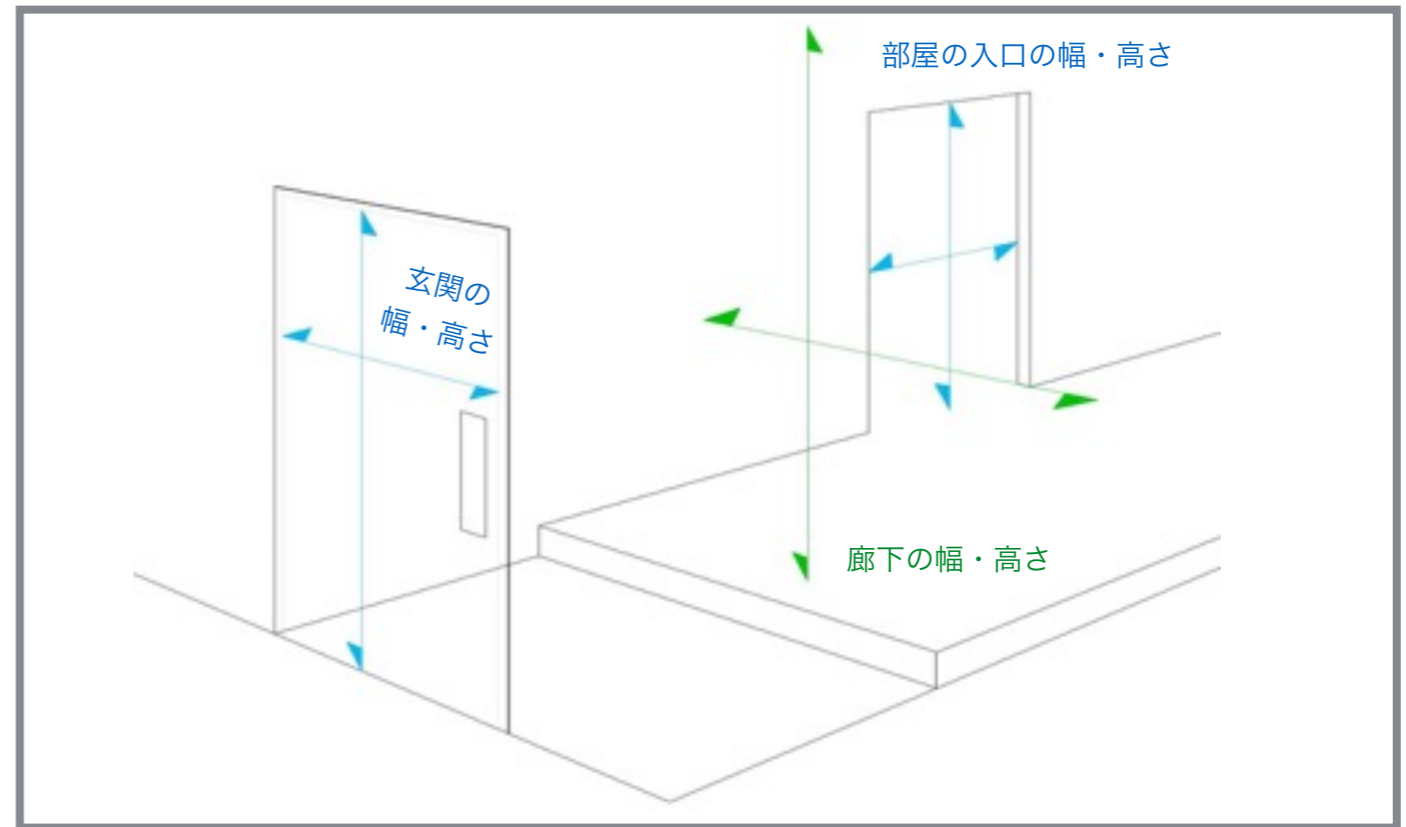
- 商品ページに掲載している三面図で商品サイズをご確認下さい



② 玄関サイズの確認

- ・ 玄関入口の幅・高さ
- ・ 廊下の幅・高さ・曲がり角の幅
- ・ 商品を設置する部屋入り口の幅・高さの幅

※天井の照明や、柱、ドアノブ、動かさない突起物が障害になる場合があります。

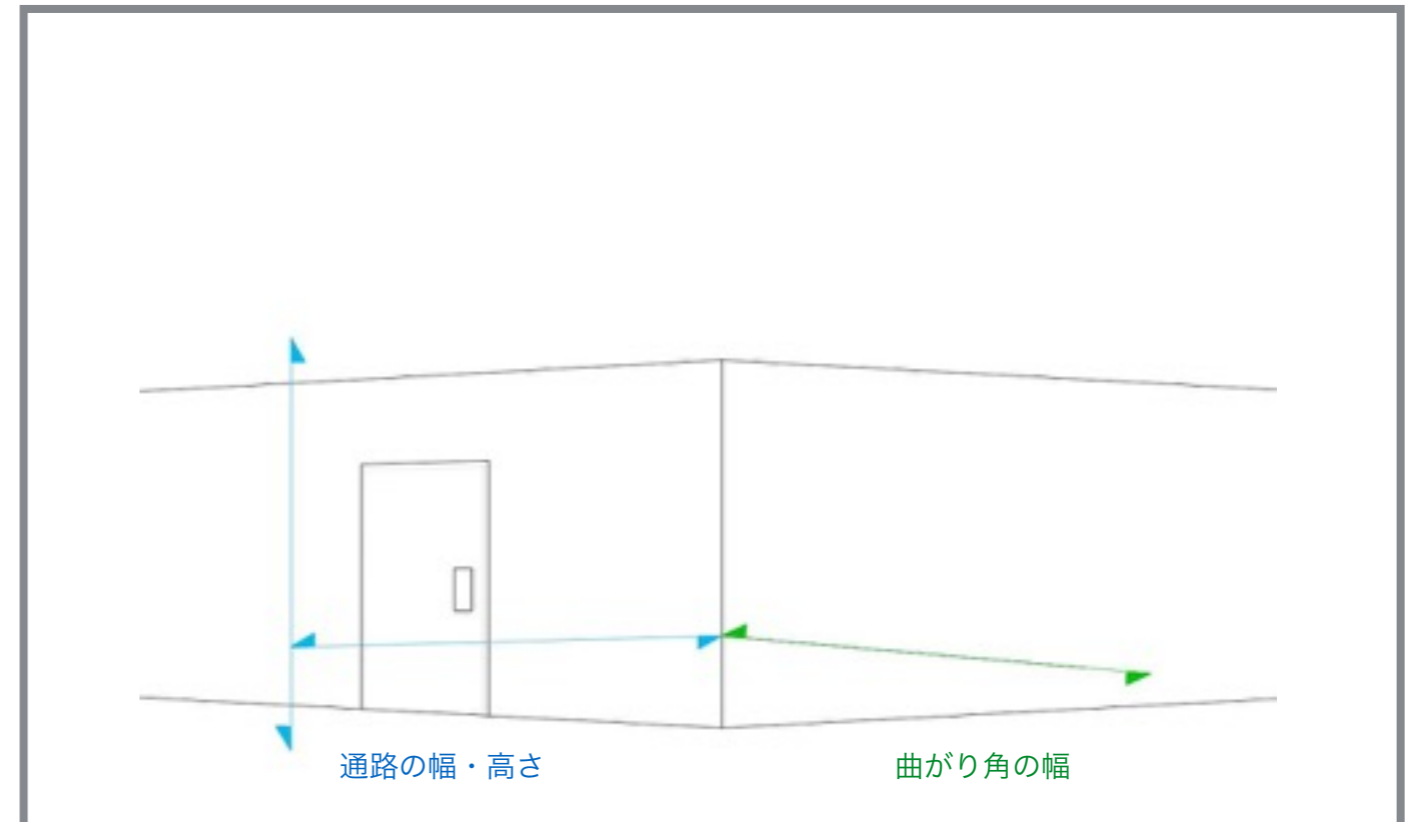


③ 廊下や通路の確認

- ・ 廊下や通路の幅・高さ
- ・ 曲がり角の幅

※天井の照明や、柱、ドアノブ、動かさない突起物が障害になる場合があります。

また、段差等で天井までの高さが一定でない場合もあります。部屋まで運び込む場合は、ドアを開けた状態でサイズをご確認下さい。

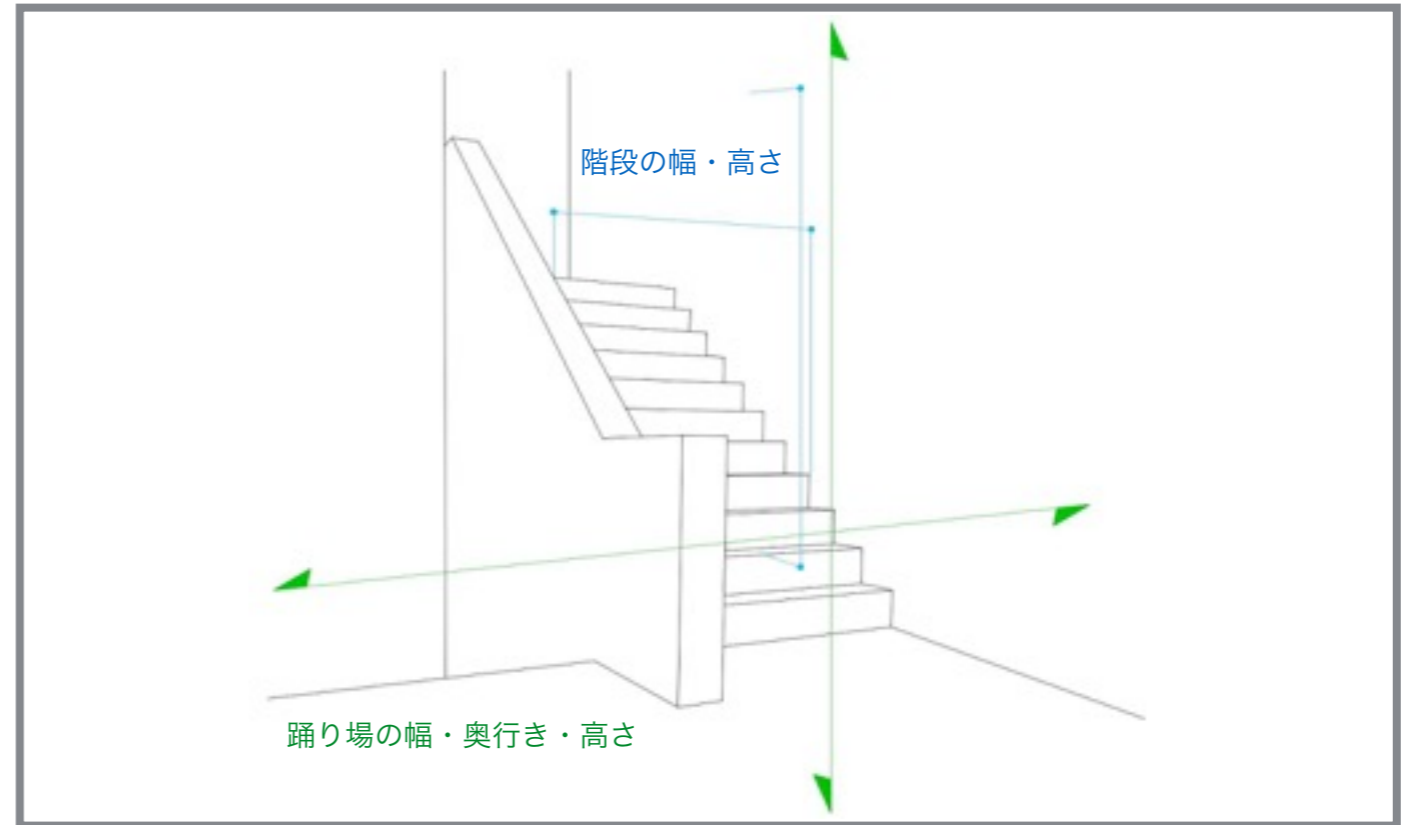


④階段やエレベーターの確認

1. 階段のサイズ

- ・ 階段の出入口の幅・高さ
- ・ 階段の幅・高さ
- ・ 踊り場の幅・奥行き・高さ

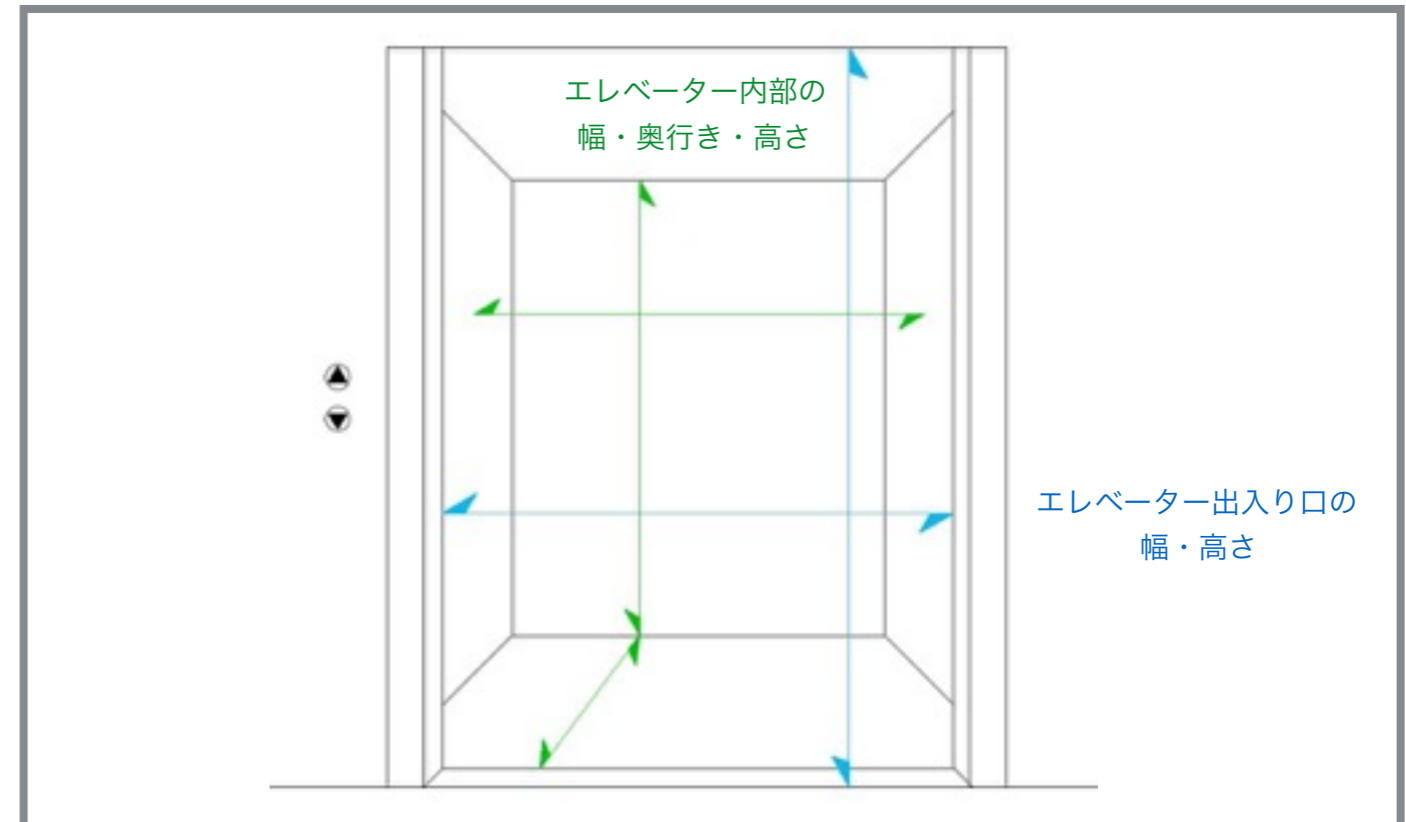
※天井の照明や、階段の手すりが障害になる場合があります。



2. エレベーターのサイズ

- ・ エレベーターの出入口の幅・高さ
- ・ 商品を縦にした状態で、エレベーター内部の幅、奥行き、高さ

※エレベーター内は、商品と一緒に人が1～2人入れる広さがあれば十分です。天井の照明や手すり、動かさない突起物などが障害となる場合があります。



注意事項

- ①ダンボール等でしっかり梱包されている物は、お届け時には、商品サイズより5～10cmほど大きくなります。搬入経路が商品本体のサイズ目一杯ですとお客様に開梱して頂いてからでないと玄関口まで搬入できない場合がございますので、サイズは、余裕をみてご確認ください。
- ②各項目は、あくまでも搬入の一例であり、搬入の可否を保証するものではありません。あらかじめご了承ください。