

ハイウエストスカート(1/11ドール用サイズ)

※ねんどろいどを基準に作っています。お手持ちの人形によってはサイズが合わない場合がございます。お手数ですが調節してください。
※下記サイズ表記は型紙ではありません。ご自分でサイズを測ってカットの程お願いいたします。



使用生地
デコラドール ぐらひはれい
(約34cm× 50cmカットクロス)
※ユザワヤ通販ページに飛びます

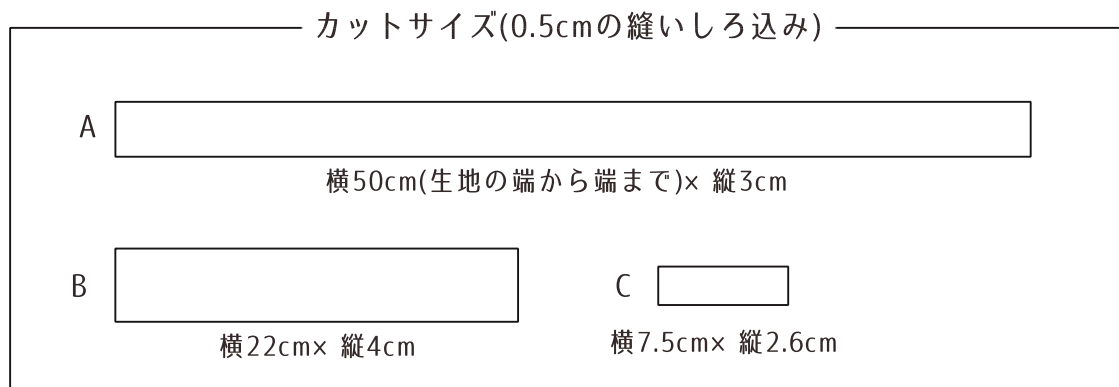
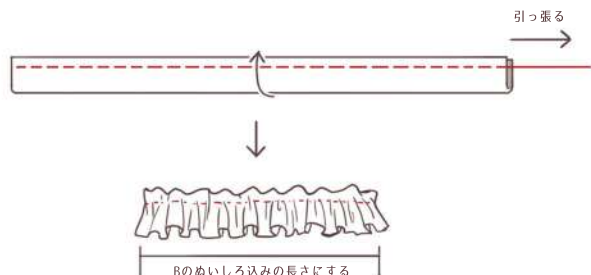
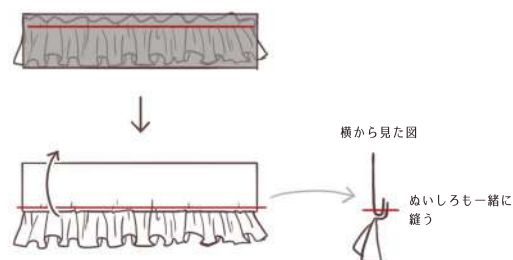


表  裏  縫う所 

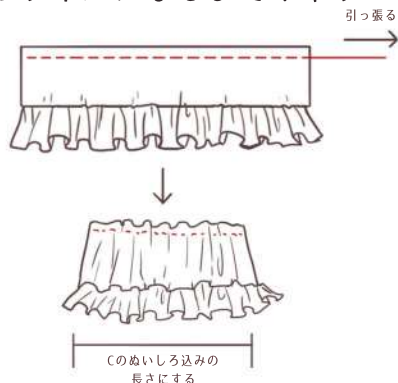
①Aを外表で半分に折り、ギャザーをBのサイズになるまで寄せる。



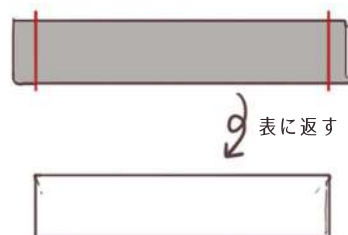
②AとBを中表で縫い合わせ、折り返す。折り返し部分をステッチ。



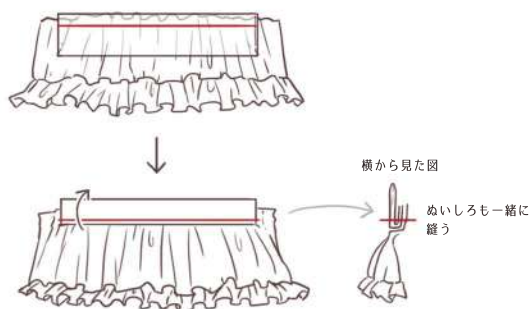
③②をCのサイズになるまでギャザーを寄せる。



④Cを中表で半分に折って両端を縫い表に返す。



⑤③と④を中表で縫い合わせ、折り返す。折り返し部分をステッチ。



⑥端のぬいしろを折り返して縫う。面ファスナーを付けるときは一緒に。

