

【ヘッドライトコンバージョンキット】


適合車種 Kawasaki W230 / MEGURO S1 Parts No.198-4202/4203/4204

取り付け説明書

この度はヘッドライトコンバージョンキットをご購入いただき、誠にありがとうございます。

- ・製品を取り付け・ご使用前に、本説明書及び同梱のコーションラベルをお読みください。
- ・各部品の締め付けトルクは、車両メーカーが発行するサービスマニュアルをご参照下さい。
- ・製品本体にバリなどがある場合は、ヤスリを使用してバリなどを除去し、取付作業を行ってください。
- ・LED バルブへ交換が必須となります。

セット内容		
①	ヘッドライト(マーシャル or KOITO)	1 pc
②	H4変換ハーネス	2 pc
③	インナーリム	1 pc
④	インナーリテーナー	1 pc
⑤	ボルト M4×10 (198-4202 のみ)	4 pc
	ボルト M4×12 (198-4203/4204のみ)	4 pc
⑥	ナット M5	2 pc
必要工具		
	ドライバー (プラス)	1 pc
	六角レンチ (4mm)	1 pc
	六角レンチ (3mm)	1 pc



※付属品の内容をご確認ください


※キット内容によって、付属品⑤と作業工程07が変わります。

取り付け手順

【 01 純正ヘッドライトの取り外し 】

純正リムの下部左右 2 箇所 (白丸印) のボルトを外し、純正ヘッドライト ASSY を取り外します。

必要工具：六角レンチ (4mm)



【 02 純正リムの取り外し 】

上下で固定している 2 箇所 (白丸印) のボルトを取り外した後、光軸調整のボルト (白星印) を取り外します。

必要工具：ドライバー (プラス)



取り付け手順

【 03 ヘッドライトの組み込み 】

①ヘッドライトを③インナーリムと④インナーリテーナーで挟み、白丸印 4 箇所を⑤M4 ボルトで固定します。
白星印の突起をレンズの下側に配置すると、綺麗に組み合わせることができます。

必要工具：六角レンチ (3mm)



【 04 ヘッドライトの組み込み 2 】

【03】で取り付けたキャップボルトのヘッドが右画像のようにレンズ裏側にくるようにしてください。
ボルトの先端が③インナーリムの表面から飛び出さない程度に締めこんでください。



【 05 光軸用スプリングの取り付け 】


④インナーリテーナーに右画像のように純正スプリングをセットしてください。



【 06 純正リムの取り付け 】

02 で取り外した白丸印 2 箇所のボルトを取り付けます。
純正ボルトについていたカラーはそのまま使用してください。

使用工具：ドライバー (プラス)




【 07 純正リムの取り付け 2 】

白丸印の箇所に穴が連続して空いていますが、
198-4204 の方は右の画像の向きで見て上の穴を、
198-4202 / 198-4203 の方は下の穴を使用してください。

198-4204
(KOITO)

198-4202 / 198-4203
(マーシャル)



【 08 光軸調整ボルトの取り付け 】


【02】で取り外した光軸調整のボルトを取り付けます。
右画像のように④インナーリテーナーを指で押さえつけながら
締めこむと組みつけやすくなります。

使用工具：ドライバー（プラス）




【 09 ハーネスの取り付け 】

バルブのソケットに②H4 変換ハーネス
(灰色のカプラーがついているもの)を取り付けます。



【 10 カプラーの取り付け 】

【09】で取り付けた②H4 変換ハーネスの先端から出ている
カプラーを車体に画像のように取り付けます。
②の使用しなかった 2 股に分かれているハーネスは、
ポジションのカプラーに繋ぎ ACC 電源としてご利用頂けます。
使用しない方は車体から出ているカプラーに絶縁処理を施してください。



【 11 完成 】

その後、【01】で取り外したヘッドライト下部左右 2 箇所のボルトを
取り付け完成です。

※本製品取り付け後に必ず光軸調整を行ってください。

使用工具：六角レンチ（4mm）



【定期点検】

装着後走行 100km で各部点検を行い、改めて規定トルクで増し締めを行ってください。
その後は装着 500km を目安各部ボルトのゆるみの点検や増し締めを行ってください。

製品に関するご不明点等ございましたら、購入店もしくは株式会社ピーエムシーまでお問合せ下さい。

株式会社ピーエムシー

〒656-2131 兵庫県淡路市志筑 3071

TEL0799-60-0101 E-mail : info@win-pmc.com

