

# Sesh

 セッシュ

## 完璧なシンプル フルワイヤレス

高価なイヤホンも左右の  
線も必要としない人へ

コンパクトでも  
エネルギーッシュなサウンド



アクティブシーンにも対応



IP55等級の  
防塵・防水機能

最長10時間の再生時間



本体3時間+ケース7時間  
の最長10時間のバッテリー  
ーに対応しています。

### スペック

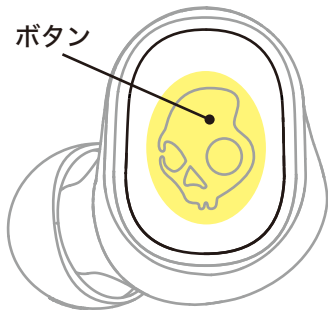
- ・重量：10g (イヤホンのみ) 50g (ケースのみ) ・インピーダンス：16 Ohms ±15%
  - ・ドライバーサイズ：6mm ・再生周波数帯域：20Hz - 20KHz ・Bluetooth Ver.：5.0
  - ・対応コーデック：SBC ・保証期間：2年間
- 付属品：・充電ケース ・Micro USB 充電ケーブル ・イヤピース (S,M,L)

## ペアリング方法

左イヤホンのボタンを

6秒  長押し 

ボタン



## 通話の応答/終了 /

どちらかのイヤホンボタンを

1回押す 

## 曲の再生/停止

どちらかのイヤホン  
ボタンを

1回押す 

## 音量を下げる

左イヤホンのボタンを

2回押す 

## 音量を上げる

右イヤホンのボタンを

2回押す 

## 曲戻し

左イヤホンのボタンを

2秒  長押し 

## 曲送り

右イヤホンのボタンを

2秒  長押し 

## 音声検索の起動

どちらかのイヤホン  
ボタンを

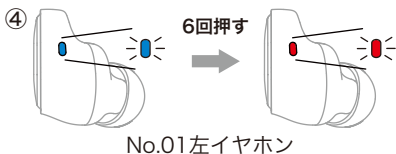
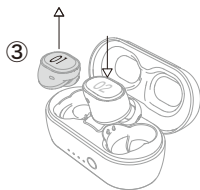
3回押す 

## リセット方法

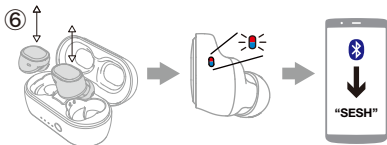
- ①スマートホンやPCのBluetoothを切ってください。
- ②再ペアリングを確実にを行うために、スマートホンやPCのBluetooth設定画面からSeshとのペアリング設定を解除してください。



- ③ケースから左側のイヤホンだけを取り出し、電源が入るまでお待ちください(青く点滅します)。この際デバイス側のBluetoothが切れているため未接続の状態であり、右側のイヤホンはケースに収納されています。
- ④左側のボタンを素早く6回押してください。自動的に電源が切れ(赤の点滅になり消えます)、イヤホンがリセットされます。続いてイヤホンをケースに戻してください。
- ⑤右側のイヤホンで③-④を繰り返してください。



- ⑥最後に左右のイヤホンをケースから取り出し、赤と青の点滅し、スマートホン等のBluetooth機器一覧から“Sesh”を選択するとペアリングが完了です。



## スペック

- ・重量：10g (イヤホンのみ) 50g (ケースのみ) ・インピーダンス：16 Ohms ±15%
  - ・ドライバーサイズ：6mm ・再生周波数帯域：20Hz - 20KHz ・Bluetooth Ver.：5.0
  - ・対応コーデック：SBC ・保証期間：2年間
- 付属品：・充電ケース ・Micro USB 充電ケーブル ・イヤピース (S,M,L)