

コーススレッド フレキ

フレキボード+木材

木材木下地

根本垂木硬合板

薄鉄板

屋根周の野地板

ALC・ボード、
アスファルト

パーティMDF


木工用

定場周の夫并専用

その他

建材スクリユー
選定ガイド

建築・木用ねじ
用語集



一条
ネジ

コーススレッド フレキ 鉄/SUS410

63-00-0350 / 63-03-0350

サイズ (径×長さ×ねじ部)	材質 形状 表面処理	鉄 フレキ			
		三価ホワイト	ユニクロ	三価ブラック	ラフレ
3.8×25	D=7	1000×10	1000×10	1000×10	*1000×10
3.8×28	D=7	1000×10	1000×10	1000×10	*1000×10
3.8×32	D=7	1000×10	1000×10	1000×10	*1000×10
3.8×38	D=7	700×10	700×10	700×10	*700×10
3.8×41	D=7	500×10	500×10	500×10	*500×10
3.8×45	D=7	500×10	500×10	*500×10	*500×10
3.8×51	D=7	500×10	500×10	*500×10	*500×10
3.8×57×45	D=7	400×10	400×10	*400×10	*400×10
4.2×65×45	D=7.5	300×10	300×10	*300×10	*300×10
4.2×75×45	D=7.5	200×10	200×10	*200×10	*200×10
4.5×90×63	D=8	200×10	200×10	*200×10	*200×10
4.5×100×63	D=8	150×10	150×10	*150×10	*150×10
4.8×90×63	D=8	200×10	200×10	*200×10	*200×10
5.3×120×63	D=9	120×10	120×10	*120×10	*120×10
5.3×130×75	D=9.2	90×10	90×10	*90×10	*90×10
5.3×150×75	D=9.2	70×10	70×10	*70×10	*70×10
5.3×180×75	D=9.2	60×10	60×10	*60×10	*60×10
5.3×200×75	D=9.2	60×10	60×10	*60×10	*60×10

サイズ (径×長さ×ねじ部)	材質 形状 表面処理	SUS410 フレキ		
		パンパート	GB(ブロンズ)	BK(ブラック)
3.8×25	D=7	1000×10	*1000×10	*1000×10
3.8×28	D=7	1000×10	*1000×10	*1000×10
3.8×32	D=7	1000×10	*1000×10	*1000×10
3.8×38	D=7	700×10	*700×10	*700×10
3.8×41	D=7	500×10	*500×10	*500×10
3.8×45	D=7	500×10	*500×10	*500×10
3.8×51	D=7	500×10	*500×10	*500×10
3.8×57×45	D=7	400×10	*400×10	*400×10
4.2×65×45	D=7.5	300×10	*300×10	*300×10
4.2×75×45	D=7.5	200×10	*200×10	*200×10
4.5×90×63	D=8	200×10	*200×10	*200×10
4.5×75×50	D=8	200×10	*200×10	*200×10
4.5×90×63	D=8	150×10	*150×10	*150×10
5.3×120×75	D=9	100×10	*100×10	*100×10

★納期をご確認ください。

コーススレッド フレキ SUSXM7

63-02-0350

サイズ (径×長さ×ねじ部)	材質 形状 表面処理	SUSXM7 フレキ		
		パンパート	GB(ブロンズ)	BK(ブラック)
3.8×20	D=7	1300×10	1300×10	1300×10
3.8×25	D=7	1000×10	1000×10	1000×10
3.8×32	D=7	600×10	600×10	600×10

サイズ (径×長さ×ねじ部)	材質 形状 表面処理	SUSXM7 フレキ		
		パンパート	GB(ブロンズ)	BK(ブラック)
3.8×38×25	D=7	500×10	*500×10	*500×10
3.8×41×28	D=7	500×10	*500×10	*500×10
3.8×45×35	D=7	400×10	*400×10	*400×10
3.8×51×38	D=7	300×10	*300×10	*300×10
3.8×57×40	D=7	300×10	*300×10	*300×10
4.2×65×45	D=7	200×10	*200×10	*200×10
4.2×75×45	D=7	200×10		
4.8×90×63	D=7	200×10	*200×10	*200×10

カット付コーススレッドラップ

先端のカット(溝)で木の繊維を切断、無理なく入ります

木材・コンパネ・ALC+木材

ねじ形状はコーススレッドと同じです。違いはねじ先端にカット刃がついていることです。カット刃が、木の繊維を切断しながら食い込んでいく為、無理なく入り木割れや高トルクによる頭飛びが起きません。ロングサイズには“カット付きコーススレッド”がお薦めです。


カット付コーススレッドラップ 鉄/SUS410

63-00-030C / 63-03-030C

サイズ (径×長さ×ねじ部)	材質 形状 表面処理	鉄 ラップ				
		ユニクロ	三価ホワイト	三価ブラック	GB(ブロンズ)	ラフレ
3.8×22	D=8	1000×10	1000×10	*1000×10	*1000×10	*1000×10
3.8×25	D=8	1000×10	1000×10	*1000×10	*1000×10	*1000×10
3.8×28	D=8	800×10	800×10	*800×10	*800×10	*800×10
3.8×32	D=8	600×10	600×10	*600×10	*600×10	*600×10
3.8×38×25	D=8	500×10	500×10	*500×10	*500×10	*500×10
3.8×41×28	D=8	500×10	500×10	*500×10	*500×10	*500×10
3.8×45×35	D=8	400×10	400×10	*400×10	*400×10	*400×10
3.8×51×38	D=8	300×10	300×10	*300×10	*300×10	*300×10
3.8×57×40	D=8	300×10	300×10	*300×10	300×10	*300×10
4.2×65×45	D=8	200×10	200×10	*200×10	*200×10	*200×10
4.2×75×45	D=8	200×10	200×10	*200×10	*200×10	*200×10
4.8×90×63	D=8.5	200×10	200×10	*200×10	*200×10	*200×10
5.3×100×63	D=9	100×10	100×10	*100×10	*100×10	*100×10
5.3×120×63	D=9	100×10	100×10	*100×10	*100×10	*100×10
5.3×130×63	D=9	100×5	100×5	*100×5	*100×5	*100×5
5.3×140×63	D=9	100×5	100×5	*100×5	100×5	*100×5
5.3×150×63	D=9	100×5	100×5	*100×5	*100×5	*100×5
5.3×180×63	D=9	100×5	100×5	*100×5	*100×5	*100×5
5.3×200×63	D=9	100×5	100×5	*100×5	*100×5	*100×5
5.3×220×63	D=9	100×5	100×5	*100×5	*100×5	*100×5


サイズ (径×長さ×ねじ部)	材質 形状 表面処理	SUS410 ラップ
		パンパート
5.5×150×63		100×5
5.5×180×63		100×5

★納期をご確認ください。



一条
ネジ

先端
カット



ネジ特性

カット付コーススレッド先端部

木の繊維を
切断しながら
食い込む

★納期をご確認ください。