

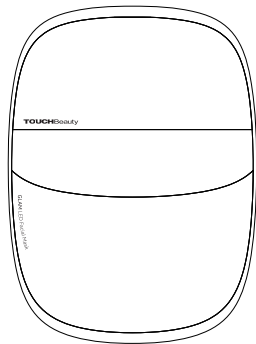
TOUCHBeauty

TB-2386

GLAM

LED 美顔マスク

取扱説明書



目次

1. 注意事項/警告	1
2. 本製品について	2
3. 使用準備	3
4. 使用方法	4
5. お手入れと保管	6
6. アフタサービス	6

このたびは弊社の製品をお買い上げいただきありがとうございます。
ご使用前にこの取扱説明書をよくお読みのうえ、正しく安全にお使いください。
この取扱説明書は、ご使用時にいつでもお読みいただけるよう大切に保管してください。

注意事項/警告

TB-2386

⚠ 警告

- 🚫 以下の場合、本製品を使用しないでください：
 - 皮膚部位に傷口、炎症、腫れ物がある者。
 - アトピー体質の人、皮膚病やアトピー性皮膚炎にかかっている人。
 - 妊娠中または出産直後の人は本製品を使用すべきではなく、ホルモンレベルの不調による肌トラブルを引き起こす可能性はあります。
 - てんかんまたは充血性心臓病患者など、放射線治療または化学療法を受けている者。
 - 光増感剤または薬物の服用については、薬箱内の説明を参照してください。もし表示が光アレルギー反応を起こす可能性がある場合、光毒性反応または服薬後の日光照射を避けるべきなどの説明がある場合、本製品を使用しないでください。
- 🚫 身体機能が退化し、知的能力が退化し、または関連する経験と知識が不足している人(子供を含む)、大人の同伴なし時、本製品使用に適していません。彼らは安全を担当する方がそばに製品の使用方法を監督したり指示したり、製品を使用することができます。
- 🚫 先天性網膜疾患などの眼関連疾患患者、本製品を慎重に使用してください。
- 🚫 糖尿病患者が使用する前に、医師に相談してください。
- 🚫 使用時に不快感や異常があった場合は、すぐに使用を中止し、医師に相談してください。
- 🚫 使用前に、製品に破損がないかを確認してください。発生した場合は使用しないでください。

- 本製品はリチウム電池を使用しているため、湿気や高温の環境下に長期間放置したり保存したりしないでください。
- 製品の廃棄時には火の中に入れてください。普通ごみと一緒に処理しないでください。政府指定のごみ箱に捨ててください。

⚠️ 注意

- 乾燥の室内に置いて使用してください
- 幼児の手の届くところで使用しないでください。
- 定期的にお手入れをしてください。
- 火中投下・加熱・高温での充電・使用をしないでください。
- 市販のUSB-ACアダプターは必ず定格出力5.0V/1.0Aのものを使用してください。
- 低電圧保護により、電源がオンになった場合点灯すると自動オフにします。このときは、充電してください。
- 長時間に使わない場合、半年たびに製品をご充電してください。

本製品について

TB-2386

● 製品仕様

品名	GLAM LED 美顔マスク
品番	TB-2386
入力電圧/電流	5V=1A
定額電圧/出力	3.7V
バッテリー	リチウム電池 3.7V 800mAh
充電方式	Type-Cケーブル
材質	ABS、PET、シリコン

● 各部のなまえ(図1)

- ① 本体
- ② Type-Cケーブル
- ③ 取扱説明書

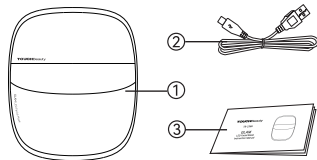


図1

各部のなまえ(図2)

①タッチスイッチ

②制御スイッチ

③LED充電表示

④LEDランプ

-赤色、黄色、青色

⑤TYPE-C充電口

⑥耳かけ

⑦ゴーグル

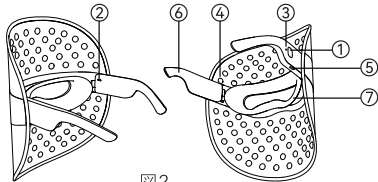


図2

使用準備

TB-2386

初めて使用する場合は、必ず充電してください。

充電のしかた

- USBケーブルのUSBコネクタをUSB-ACアダプター(別売)のUSB接続端子に差し込みます。
- 充電中、通電ランプが赤色で点滅します。充電が完了すると、通電ランプが青色に点灯します。
- 約2時間で充電が完了します。1回のフル充電で、連続使用の場合は約60分使用できます。
- 低電圧保護により、電量不足の場合は青色で3回点滅して提示します。このときは、充電してください。充電しないと、通電ランプが赤色で5回点滅、ブザーが5回鳴ってから、電源自動OFFになります。
- 本機は充電しながらのご使用はできません。

電源オン/オフ(図3)

- 製品に電気があることを保証する場合、耳掛けが開き、制御スイッチが入り、製品は待機状態になります。マスクを顔に付けて、光子モードが自動に誘導します。
- マスクを外して、光子モードが自動にオフ、スタンバイモードに戻ります。耳掛けが折れ、制御スイッチが切れ、製品電源がオフします。

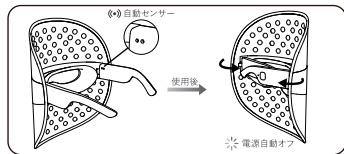


図3

使用方法

TB-2386

この取扱説明書をよくお読みになり、正しくお使いください。
使用前にマスク前部の目の部分のゴム膜をはずすことを確認してください。(図4)

☞ 使用方法(図5)

- クレンジング洗顔
- 耳掛けを開き、マスクを掛けて、顔にフィットして光が漏れないように調整し、マスクは光子モードを自動的に誘導します。
- タッチスイッチをダブルクリックして、必要なケアモードを選択し、マスクが稼働します。
- シングルモードの動作時間は15分です。15分後にはマスクが自動的に動作を停止し、スタンバイモードに入ります。
- マスクを外し、耳掛けを折り、マスクを収納します。後続のスキンケアプロセスを行います。

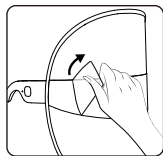


図4

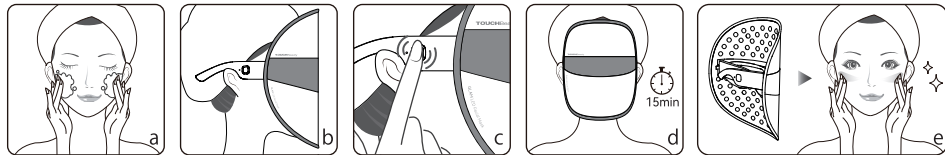


図5

※マスクを掛けたり外したりするときは、目を閉じてください。光の刺激を避けます。

☹️モード切り替え

満電使用の場合、メモリ機能はあります。前回のモードを記録できます。再度充電したら、初期デフォルトモードに戻ります。

タッチスイッチをダブルクリックして、光子モードは赤色-青色-黄色で繰り返します。(図6)

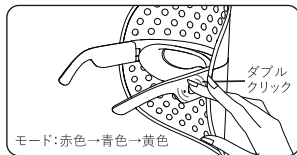


図6

☹️モードの性能説明

自分の必要により、適合のモードを選択してください。

モード	リフトモード	ニキビ改善モード	明るさ改善モード
光	赤色	青色	黄色
性能	濃いめや細目を軽減できます。天然コラーゲンの生成を刺激し、肌をより引き締め、よりふっくらさせます。赤みを和らげ、健康的な肌の色を促進し、艶やかになります。	ニキビを減らし、細菌を除去ことで将来の爆発を防ぎます。ニキビ跡を癒合して薄め、肌の色を均一に改善。炎症を減少させ、油脂の分泌を調整できます。	赤く腫れ、炎症を減らすことができます。皮膚の活力を回復し、日光のダメージを取り除きに役立ちます。色素沈着と黒斑を薄くし、長期的に使用することで肌の色をより明るくできます。
使用頻度	毎日使用可です。毎日1つのモードを使用し、翌日に別のモードを切り替えることをお勧めます。		

お手入れと保管

TB-2386

🚫お手入れ

製品が落下するなど、製品に外部衝撃を与える恐れがある場合を避けてください。
子供の手の届かない場所に保管してください。

🚫製品清潔

- 製品清潔前に、電源を切ってください。
- 本体の汚れは、乾いたやわらかい布で拭き取ります。
- シンナー・ベンジン・アルコールなどは絶対に使用しないでください。
- 本体を水洗いしないでください。

🚫保管

本製品にはリチウムイオン電池を使用しております。高温・湿気の多い場所で使用したり、置いたりしないでください。
長時間使用しない場合は、半年たびに満充電して保存してください。

アフタサービス

TB-2386

🚫故障かなあ?と思ったら

症状	チェックポイント	処置のしかた
製品が正常に動作しません	電量不足/電量切れ	取扱説明書に従って充電を実施してください
その他の異常・故障がある		使用を中止し、『お問い合わせ』にご相談ください

アフターサービスについて

1.保証書

本製品には保証書が付いています。お買い上げの販売店で「販売店名、お買い上げ日」などの記入内容をご確認のうえ、大切に保管してください。

保証期間はお買い上げ日より1年間です。

2.修理を依頼される時

• 保証期間中は

商品に保証書を添えて、お買い上げの販売店にご持参ください。

保証書の記載内容に基づいて修理いたします。詳しくは保証書をご確認ください。

• 保証期間がすぎているときは

お買い上げの販売店にご相談ください。修理により使用できる場合は、お客様のご要望により有償修理させていただきます。

3.廃棄について

本製品および梱包材の廃棄方法については、各自治体の回収方法をご確認の上、処分を行ってください。

4.お問い合わせ

アフターサービスについてご不明な点やご相談、お困りのときは、お買い上げいただいた販売店までお問い合わせください。

保証書

品名	GLAM LED 美顔マスク	型番	TB-2386
無料修理保証	対象部分:本体	期間:	ご購入日より1年間
※販売者名	店名・住所・電話		

販売店様へのお願い 必ず※印欄をご記入・ご捺印の上お客様へお渡してください。

本書は本書記載内容により無料修理を行うことを約束するものです。

上記「無料修理保証期間」中に故障が発生した場合は、本製品と本書をご持参・ご提示の上、ご購入の販売店に修理をご依頼ください。

- 所定記入欄が空欄のままの場合や、ご購入日がわかるレシート・明細書がございませんと、本書は有効とはなりません。
- 本書は再発行いたしませんので、大切に保管してください。

◀ 無料修理規定 ▶

1.取扱説明書、本製品添付ラベル等の注意書に従った正常な使用状態で故障した場合は、ご購入の販売店が無料修理をうけたまわります。

2.保証期間内に故障して無料修理を受ける場合は、本製品と本保証書をご持参ご提示の上、ご購入の販売店に依頼してください。

3.ご転居の場合は、ご購入の販売店にご相談ください。

4.ご贈答品で本書に記入してあるご購入の販売店に修理が依頼できない場合はTOUCHBeauty株式会社にご相談ください。

5.保証期間中でも、次の場合は有料修理になります。

A)使用上の誤りや不当な修理・改造による故障および損傷。

B)ご購入後の転倒・落下などによる故障および損傷。

C)火災・地震・水害・その他の天災地変、公害や異常電圧

による故障および損傷。

D)接続する他の機器の異常により生ずる故障および損傷。

E)電池や消耗品などの部品交換の場合。

F)一般家庭以外(例えば業務用の長時間)に使用された場合の故障および損傷。

G)車両・船舶等に搭載された場合に生じる故障および損傷。

H)ご購入後の輸送・移動・落下等による故障および損傷。

I)保証書のご提示がない場合。

J)保証書のご購入年月日・お客様名・販売店名欄の記入または押印がない場合、あるいは字句を書きかえられた場合。

6.保証書は日本国内においてのみ有効です。

This warranty is valid only in Japan.

◇本書はこれに明示した期間・条件のもとにおいて無料修理をお約束するものです。従ってこの保証書によって、お客様の法律上の権利を制限するものではありません。保証期間経過後の修理等についてご不明な場合は、ご購入の販売店にお問い合わせください。

◇ご使用による劣化・消耗および消耗品の交換は有料となります。

● 利用目的

お客様の個人情報をご依頼いただきました修理品の返送のために利用いたします。

また、お問い合わせへの対応やその後の安全点検活動のため、記録を残すことがあります。

これらの記載は正当な理由がある場合を除き、第三者へ提供しません。

● 製品仕様

サイズ	約195(W)×225(H)×180(D)mm
電源	USB Type-C
定格電圧	5V=1A
定格出力	3.7V
材質	ABS、PET、シリコン
生産国	中国

販売元：TOUCHBeauty株式会社

住所：東京都台東区浅草橋5丁目12-2

TEL：03-4362-8880

MAIL: service@touchbeauty.co.jp