

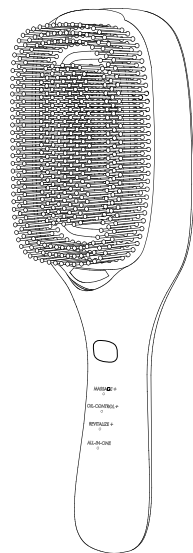
TOUCHBeauty

TB-2343

BIHATSU

ヘアブラシ

取扱説明書



目次

01.注意事項/警告	1
02.本製品について	2
03.使用準備	3
04.使用方法	4
05.お手入れと保管	9
06.アフタサービス	10

このたびは弊社の製品をお買い上げいただきありがとうございます。

ご使用前にこの取扱説明書をよくお読みのうえ、正しく安全にお使いください。

この取扱説明書は、ご使用時にいつでもお読みいただけるよう大切に保管してください。

注意事項/警告

TB-2343

⚠️ ご注意

⊗ 次のような方は使用しないでください:

-感染症、湿疹、火傷、炎症を起こした毛包、裂け目、擦り傷、単純ヘルペス、創傷または病変、および血腫のある方。

-ペースメーカーなどの体内植込型医療用電子機器を使用している方/頭部の骨折や顔の整形手術をしたことがある方/自分の意思表示をできない方や子供や身体の不自由な方

-敏感肌または肌の弱い人

-体調がすぐれない人

-酒気帯びの人

-妊娠中や授乳中の方。ホルモンバランスの乱れが原因で、肌トラブルが出やすい可能性があります。

⊗ 未成年の方は保護者同意のうえ、保護者監視のもと使用する。また、子供の手の届かない場所に保管する。

⊗ 使用中に痛みを感じたり、気分が悪くなったり、頭皮や肌に異常があらわれたら、ただちに使用を中止する。

⊗ 部品やACアダプターが傷んだり、破損するときは使用しない。

⚠️ ご注意

- ⦿ 子供だけで使わせたり、幼児の手の届くところで使用しない。
- ⦿ 定期的にお手入れをしてください。
- ⦿ 火中投下・加熱・高温での充電・使用をしない。
- ⦿ 使う度に各モードが5分以内を目安に使用してください。

OIL-CONTROL+/REVITALIZE+/ALL-IN-ONE+3つモードは毎週3-5回で使用することをおすすめします。

- ⦿ 市販のUSB-ACアダプターは必ず定格出力5.0V ≒ 1.0Aのものを使用してください。
- ⦿ 低電圧保護により、電源がオンになった場合点灯すると自動オフにします。このときは、充電をしてください。
- ⦿ 長時間に使わない場合、半年毎に製品をご充電ください。

本製品について

TB-2343

⦿ 製品仕様

品名: BIHATSU ヘアブラシ

品番: TB-2343

入力電圧/電流: 5V ≒ /1A

定額出力: 5W

バッテリー: リチウム電池 3.7V 800mAh

充電方式: Type-Cケーブル

材質: ABS、ステンレス、シリコン

⦿ パッケージ内容 (図1)

- ① 本体
- ② Type-Cケーブル
- ③ 取扱説明書
- ④ 収納袋

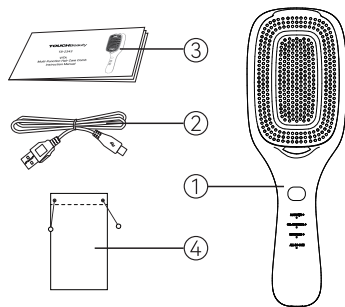


図1

●各部のなまえ (図2)

- ①電源スイッチ/モード
- ②指示ライト
- ③ブラシ (取り外し可)
- ④ブルーライト
- ⑤メタルピン
- ⑥マイナスイオン吹出口
- ⑦金属部
- ⑧接続端子

使用準備

TB-2343

※初めて使用する場合は、必ず充電してください。

●充電のしかた

- USBケーブルのUSBコネクタをUSB-ACアダプター (別売) のUSB接続端子に差し込みます。(図3)

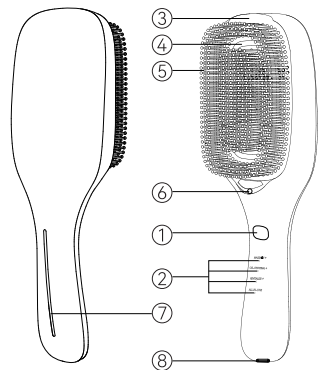


図2

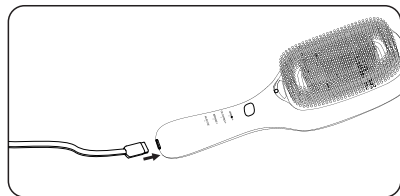


図3

- 充電中、通電ランプが点滅します。充電が完了すると、通電ランプが白色に点灯します。(図4)

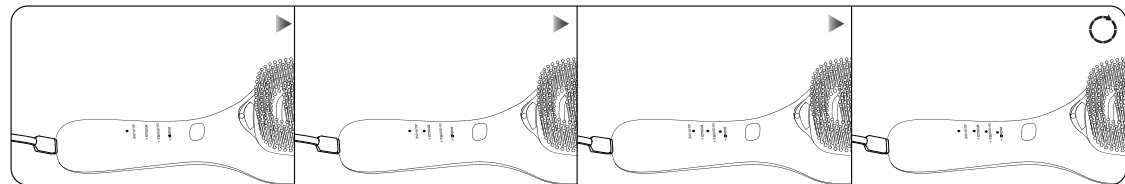


図4

- 約2時間で充電が完了します。1回のフル充電で、連続使用の場合約90分使用できます。(周囲温度など使用条件によって異なります。)
- 低電圧保護により、電量不足の場合は点灯します。このときは、充電してください。
- 本機は充電しながらのご使用ができます。

🔋 はたらき

電源オン/オフとモード切替

🔋 電源オン/オフ

オフの状態ですべて電源スイッチを1秒短押し、電源をオンにします。

初めて使うときは、初期設定はリラクゼーションモードになります。

オンの状態で電源スイッチを1秒短押し、電源をオフにします。

※バッテリー残量が少なくなる場合、自動的に電源が切れます。ご使用前に十分充電してください。

🔘 モードの選び方

オンの状態で電源スイッチを1秒短押し、4つのモードを切替ます。
1つのモードだけで約5分間作動してから自動的に切れます。
運転終了時の設定状態を記憶する、メモリー機能が付いています。

🔘 レベルの選び方

各モードギアを2回押し、レベルを切替ます。
レベルローからハイまで順次に切替、ランプ表示はホワイト、オレンジ、レッドと分けて点灯します。
(注: リラクゼーションモードではレベル切り替えはありません)。

使用方法

TB-2343

この取扱説明書をよくお読みになり、正しくお使いください。

ボタン	機能	使いかた	モード切替	レベル切替	運転時間
電源スイッチ	なし	電源スイッチを短押し、 電源を入れる	なし	なし	電源スイッチを短押し、 電源を切れる
モード切替	なし	電源スイッチを短押し	なし	なし	電源オン状態で短く押す と4つのモードを切替る

リラクゼーション	振動+マイナスイオン	初期設定モード, 電源スイッチを短く押すと、このモードを切替える	ランプ表示が点灯	なし	約5分間の運転で自動スイッチオフ
オイルコントロール	マイナスイオン+EMS+LEDブルーライト	電源スイッチを短く押すと、このモードを切替える	ランプ表示が点灯	初期モードはローレベル、表示ランプはホワイトが点灯; 電源スイッチを2回押すとレベルミドルを切替、表示ランプオレンジが点灯; 電源スイッチ2回押すたびに、レベルハイを切替、表示ランプがレッドが点灯。	各モードは、切り替えないと5分後に自動的にオフになる
ストレス解消	振動+マイナスイオン+EMS+光美容	電源スイッチを短く押すと、このモードを切替える	ランプ表示が点灯		
オールインワン	振動+マイナスイオン+EMS+LEDブルーライト+光美容	電源スイッチを短く押すと、このモードを切替える	ランプ表示が点灯		

※電源スイッチ/モードボタンを短し、モード切替ます。

※お好みに応じて各モードを組み合わせパターンを選択してください。

※各部位の使用モードは必ず守ってください。(図5)

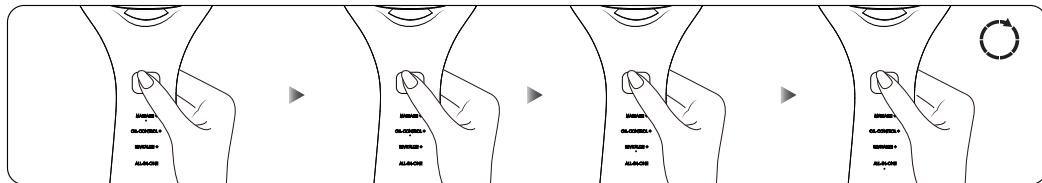


図5

※オイルコントロール+/ストレス解消+/オールインワン 3モードでは、EMSレベルを調節可能。(図6)



図6

※使い終わったら電源を切れます。

🔊 使用のご説明

※お好みに応じて各モードを組み合わせるパターンを選択してください。

モード	リラクゼーション	オイルコントロール	ストレス解消	オールインワン
研究技術	振動+マイナスイオン	マイナスイオン+EMS+LEDブルーライト	振動+マイナスイオン+EMS+光美容	振動+マイナスイオン+EMS+LEDブルーライト+光美容
機能性	頭皮の乾燥や髪が潤う	フケ除去、頭皮を健やかに保ちすっきりと地肌・髪を整えます	頭皮の血流アップ、過剰な皮脂ストレスを解消しながら、栄養液などを十分に吸収させ、頭皮にうるおいを与える	定期的な頭皮ケアで微小循環を改善する頭皮の働きを補ってくれます
使用頻度	デイリー	週に3-5回		

※ギアメモリー機能付いて、バッテリー残量が残った場合運転終了時の設定状態を記憶します。

※バッテリー残量が残らない場合運転終了時、電源を再度入れると初期設定になります。

※朝晩、リラクゼーション機能を使用することをお勧めします、頭皮美容液併用で、栄養補給もより強固に。栄養成分は髪の成長を促進するのに役立ちます。

※本品を使用する際は、本体を持つ際に製品背面の導電性センサーstrippに触れてください。（図7）

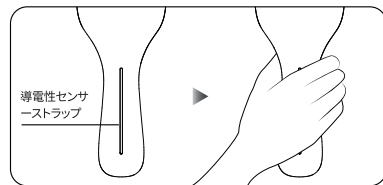


図7

※頭皮にアタッチメントを、垂直に軽くあててください。
強く押しあてないでください。(図8)



図8

故障かなあ? と思ったら TB-2343

症状	チャックポイント	処置のしかた
ブラシが振動しない	電量不足/電池切れ	取扱説明書に従って充電を実施してください
ステンレスピンが変形	外力によるもの	ピンが潰れて変形するのを防ぐため、ピンを上にして保管してください
その他の異常・故障がある		すぐに使用を中止し、『お問い合わせ』にご相談ください

お手入れと保管のしかた TB-2343

☹️お手入れ

- 必ず音波振動スイッチを「OFF」にして、USBケーブルを取り外してからお手入れ・保管してください。
- 本体の汚れは、乾いたやわらかい布で拭き取ります。

- シンナー・ベンジン・アルコールなどは絶対に使用しない。
- 本体を水洗いしない。
- 本体からブラシを取り外し、洗浄可能です。洗浄後水またはぬるま湯に溶かして布にひたし、よく絞ってから拭き取ります。(図9)

● 保管

- 本製品にはリチウムイオン電池を使用しております。高温・湿気の多い場所で使用したり、置いたりしないでください。長時間使用しない場合は、6ヶ月毎に満充電して保存してください。

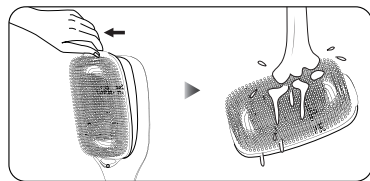


図9

アフターサービスについて

1.保証書

本製品には保証書が付いています。お買い上げの販売店で「販売店名、お買い上げ日」などの記入内容をご確認のうえ、大切に保管してください。

保証期間はお買い上げ日より1年間です。

2.修理を依頼されるとき

- 保証期間中は

商品に保証書を添えて、お買い上げの販売店にご持参ください。

保証書の記載内容に基づいて修理いたします。詳しくは保証書をご確認ください。

- 保証期間がすぎているときは

お買い上げの販売店にご相談ください。修理により使用できる場合は、お客様のご要望により有償修理させていただきます。

3.廃棄について

本製品および梱包材の廃棄方法については、各自治体の回収方法をご確認の上、処分を行ってください。

4.お問い合わせ

アフターサービスについてご不明な点やご相談、お困りのときは、お買い上げいただいた販売店までお問い合わせください。

保証書

品名	BIHATSU ヘアブラシ	型番	TB-2343
無料修理保証	対象部分： 本体	期間：	ご購入日より1年間
※販売者名	店名・住所・電話		

販売店様へのお願い 必ず※印欄をご記入・ご捺印の上お客様へお渡しください。

本書は本書記載内容により無料修理を行うことを約束するものです。

上記「無料修理保証期間」中に故障が発生した場合は、本製品と本書をご持参・ご提示の上、ご購入の販売店に修理をご依頼ください。

- 所定記入欄が空欄のままの場合や、ご購入日がわかるレシート・明細書がございませんと、本書は有効とはなりません。
- 本書は再発行いたしませんので、大切に保管してください。

《 無料修理規定 》

- 1.取扱説明書、本製品添付ラベル等の注意書に従った正常な使用状態で故障した場合は、ご購入の販売店が無料修理いたします。
- 2.保証期間内に故障して無料修理を受ける場合は、本製品と本保証書をご持参ご提示の上、ご購入の販売店に依頼してください。
- 3.ご購入の場合は、ご購入の販売店にご相談ください。
- 4.ご購入で本書に記入してあるご購入の販売店に修理が依頼できない場合はTOUCHBeauty Japanにご相談ください。
- 5.保証期間中でも、次の場合は有料修理になります。
 - A)使用上の誤りや不当な修理・改造による故障および損傷。
 - B)ご購入後の転倒・落下などによる故障および損傷。
 - C)火災・地震・水害・その他の天災地変、公害や異常電圧による故障および損傷。
 - D)接続する他の機器の異常により生ずる故障および損傷。
 - E)電池や消耗品などの部品交換の場合。
 - F)一般家庭以外（例えば業務用の長時間）に使用された場合の故障および損傷。
 - G)車両・船舶等に搭載された場合に生じる故障および損傷。
 - H)ご購入後の輸送・移動・落下等による故障および損傷。
 - I)保証書のご提示がない場合。

J)保証書のご購入年月日・お客様名・販売店名欄の記入または押印がない場合、あるいは字句を書きかえられた場合。

6.保証書は日本国内においてのみ有効です。

This warranty is valid only in Japan.

◇本書はこれに明示した期間・条件のもとにおいて無料修理をお約束するものです。従ってこの保証書によって、お客様の法律上の権利を制限するものではありません。保証期間経過後の修理等についてご不明な場合は、ご購入の販売店にお問い合わせください。

◇ご使用による劣化・消耗および消耗品の交換は有料となります。

- 利用目的

お客様の個人情報をご依頼いただきました修理品の返送のために利用いたします。

また、お問い合わせへの対応やその後の安全点検活動のため、記録を残すことがあります。

これらの記載は正当な理由がある場合を除き、第三者へ提供しません。

● 製品仕様

サイズ	約78 (H) × 235 (W) × 51 (D) mm
重さ(本体)	250g
電源	USB Type-C
定格電圧	5V $\overline{=}$ /1A
定格出力	5W
材質	ABS メタル
生産国	日本

販売元： TOUCHBeauty 株式会社
住所： 東京都台東区浅草橋5丁目12-2
TEL： 03-4362-8880
MAIL： service@touchbeauty.co.jp