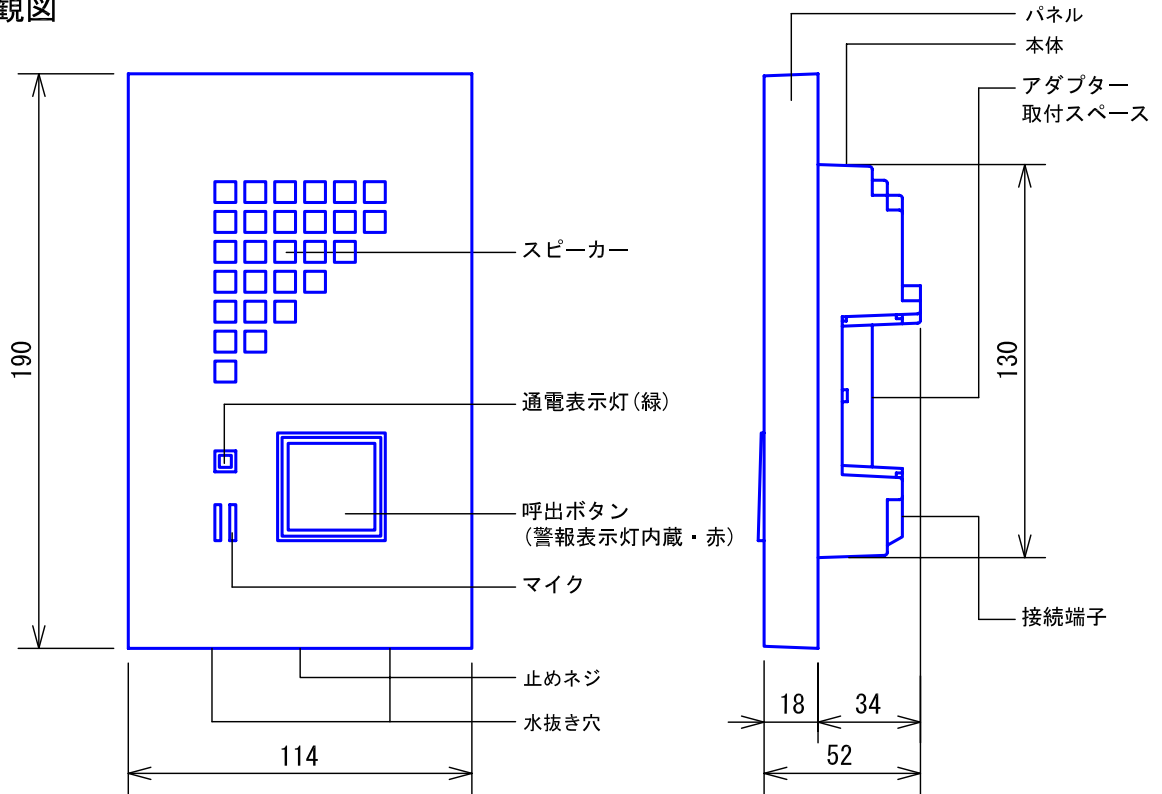
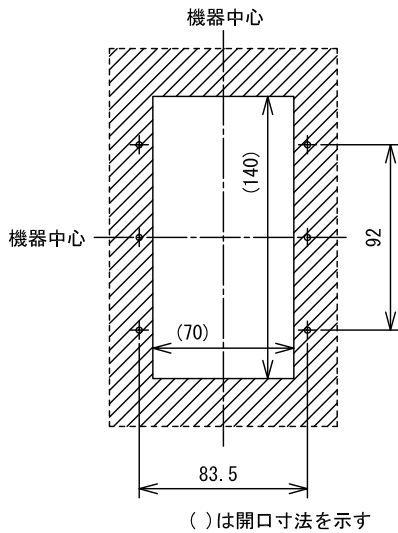


## ■外観図

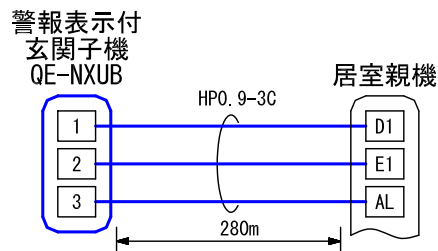


## ●取付寸法



## ■仕様

## ■接続図



## ■制約事項

- コーキング処理する場合は、水抜き穴をふさがないこと。

## ■機能一覧

- 呼出ボタン押下による親機への呼出/通話
- 親機通電時、通電表示灯点灯
- 親機警報発報時、警報音の鳴動、警報表示灯点滅 (警報音種別は接続される親機による)

|           |                          |        |                          |    |     |    |             |
|-----------|--------------------------|--------|--------------------------|----|-----|----|-------------|
| 電源電圧      | DC4.5~6V(インターホン・電話機から供給) | 型式番号   | 戸外表示器型式確認番号：97-SD2-0343  |    |     |    |             |
| 通電表示灯電流   | 1mA                      | 形状     | 壁埋込型                     |    |     |    |             |
| 警報表示灯電流   | 10mA                     | 適合ボックス | JIS3個用スイッチボックス・縦取付       |    |     |    |             |
| 警報音量      | 70dB                     | 材質     | 自己消火性樹脂 (PC/PS樹脂)        |    |     |    |             |
| 出カインピーダンス | 600Ω                     | 色調     | ブラック (N1 近似マンセル値)        |    |     |    |             |
| 通話方式      | 拡声(同時)通話                 | 備考     | 防雨形 (JIS C 0920 IPX3 相当) |    |     |    |             |
| 品名        | 警報表示付玄関子機                | 図名     | 外観図/仕様/接続図/制約事項/機能一覧     | 単位 | mm  | 作成 | 2009年10月25日 |
| 品番        | QE-NXUB                  | 図番     | Q33767-1-1               | 頁  | 1/1 | 改訂 | 4           |

**アイホン株式会社**