

あけたらコンセント

**特長**

普段はワイドな壁スイッチとして照明をON/OFF

便利なコンセントが現れ、電気製品の電源として使えます。

状態がON・OFFとわかります。

スイッチハンドルが開いた状態がON・OFFとわかります。

注)アダプター(大きいプラグ)は差し込みできません。


**おすすめ** コンセントを一時的に使いたい部位におすすめします。

**廊下** 掃除機などの電源に掃除機の電源の抜き差しも腰をかめなくて済みます。

**洗面所に** ドライヤーなどの電源に洗面台からのはね水防止効果もあります。


**各居室に** 扇風機や電気暖房器などの電源に一時的にその部屋で使いたい機器のコンセントとして便利。

ほたるスイッチB + コンセント




◎WTC5221W 希望小売価格**1,750円**(税抜)  
あけたらコンセント(ほたるスイッチB、コンセント)(ホワイト)  
ほたるスイッチB AC15A 100V用 コンセント 15A 125V AC

ほたるスイッチC + コンセント



◎WTC5222W 希望小売価格**1,900円**(税抜)  
あけたらコンセント(ほたるスイッチC、コンセント)(ホワイト)  
ほたるスイッチC AC15A 100V用 コンセント 15A 125V AC

ほたるスイッチB + 接地コンセント



◎WTC52211W 希望小売価格**1,860円**(税抜)  
あけたらコンセント(ほたるスイッチB、接地コンセント)(ホワイト)  
ほたるスイッチB AC15A 100V用 接地コンセント 15A 125V AC

注)アダプター(大きいプラグ)は差し込みできません。右記サイズ以下のプラグご使用ください。 WTC5221W,WTC5222W 平形プラグ(幅32mm×高さ28mm)以下 WTC52211W 平形プラグ(幅28mm×高さ22mm)以下、接地プラグ(幅28mm×高さ30mm)以下

適合プレート (ラウンド) ◎WTC7101W 希望小売価格**110円**(税抜)スイッチプレート1連用(ホワイト) スクエア ◎WT8101W 希望小売価格**110円**(税抜)(ホワイト)

「入」「切」表示スイッチセット

●ダブル用、トリプル用は取付枠と他のスイッチとの組み合わせのうえ選定ください。

シングル用(取付枠付)

◎WTC52511W 希望小売価格**700円**(税抜)  
埋込「入」「切」表示スイッチセット(シングル用)(ホワイト)  
ネーム15A 300VAC

適合プレート  
ラウンド ◎WTC7101W 希望小売価格**110円**(税抜)スイッチプレート1連用(ホワイト)  
スクエア ◎WT8101W 希望小売価格**110円**(税抜)(ホワイト)

ダブル用(取付枠なし)

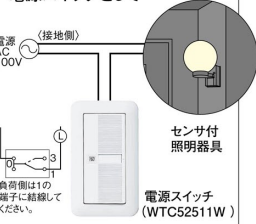
◎WTC525123W 希望小売価格**640円**(税抜)  
埋込「入」「切」表示スイッチセット(ダブル用)(ホワイト)  
ネーム15A 300VAC

トリプル用(取付枠なし)

◎WTC525133W 希望小売価格**640円**(税抜)  
埋込「入」「切」表示スイッチセット(トリプル用)(ホワイト)  
ネーム15A 300VAC

おすすめ

センサ機能付照明器具の電源スイッチとして



|  | 組合せ例                                      | スイッチ   | ハンドル   | スイッチプレート   | スイッチ取付枠                                    |
|--|---|--|--|--|--|
| ◎WTC525123W 希望小売価格 <b>640円</b> (税抜)<br>埋込「入」「切」表示スイッチセット(ホワイト)<br>ネーム15A 300V AC | ほたるスイッチBを「入」「切」表示スイッチと組み合わせた場合            | ◎WT5051 希望小売価格 <b>430円</b> (税抜)<br>埋込ほたるスイッチB  | ダブルハンドル適合<br>◎WT3032W 希望小売価格 <b>190円</b> (税抜)  | ラウンド<br>◎WTC7101W 希望小売価格 <b>110円</b> (税抜)<br>スイッチプレート1連用(ホワイト) | ◎WT3700020 希望小売価格 <b>1,200円</b> (20コ入)(税抜) |
| ◎WTC525133W 希望小売価格 <b>640円</b> (税抜)<br>埋込「入」「切」表示スイッチセット(ホワイト)<br>ネーム15A 300V AC | ほたるスイッチBとパイロットスイッチBを「入」「切」表示スイッチと組み合わせた場合 | ◎WT5051 希望小売価格 <b>430円</b> (税抜)<br>埋込ほたるスイッチB<br>◎WT5241 希望小売価格 <b>1,050円</b> (税抜)<br>埋込パイロットスイッチB | トリプルハンドル適合<br>◎WT3033W 希望小売価格 <b>190円</b> (税抜) | スクエア<br>◎WT8101W 希望小売価格 <b>110円</b> (税抜)(ホワイト)                 |  |

寸法図

