

あけたらタイム(2線式)

ブランクチップ付



スイッチスペース付



WTC5331WK 希望小売価格6,850円 税抜
あけたらタイム(2線式)
(遅れ消灯・留守番タイム機能付)ブランクチップ付
(ホワイト)2A 100V AC
表示(ほたる機能)付
必ず負荷接続灯数表をご確認ください。

WTC53315WK 希望小売価格6,800円 税抜
あけたらタイム(2線式)
(遅れ消灯・留守番タイム機能付)スイッチスペース付
(ホワイト)2A 100V AC
表示(ほたる機能)付
必ず負荷接続灯数表をご確認ください。

適合プレート ラウンド WTC7101W 希望小売価格110円 税抜 スイッチプレート・1連用(ホワイト)
スクエア WT8101W 希望小売価格110円 税抜 (ホワイト)

WTC5331W、WTC53315Wは新商品発売時(2007年10月予定)生産終了とさせていただきます。

あけたらタイム(2線式・親器・3路配線対応形)

親器・3路配線対応形



子器・3路配線対応形
埋込電子スイッチ(ほたる機能付)



WTC5332W 希望小売価格7,900円 税抜
あけたらタイム(2線式・親器・3路配線対応形)
(遅れ消灯・留守番タイム機能付)ホワイト
3A 100V AC
表示(ほたる機能)付
必ず負荷接続灯数表をご確認ください。

WT5652 希望小売価格2,600円 税抜
埋込電子スイッチ
(子器・3路配線対応形)ほたる機能付
(子器)のみの使用はできません。

適合プレート ラウンド WTC7101W 希望小売価格110円 税抜 スイッチプレート・1連用(ホワイト)
スクエア WT8101W 希望小売価格110円 税抜 (ホワイト)

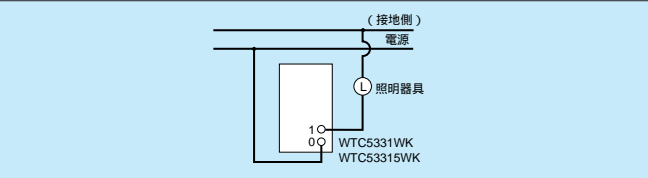
電子ほたるスイッチ組合せ例

Table showing combinations of switches and handles for electronic glow switches. Columns include Switch, Handle, Plate, and Switch Mounting Type.

仕様

Technical specifications table for the 2-wire timer, including voltage (2A 100V AC), frequency (50/60 Hz), power (1W), and operation details.

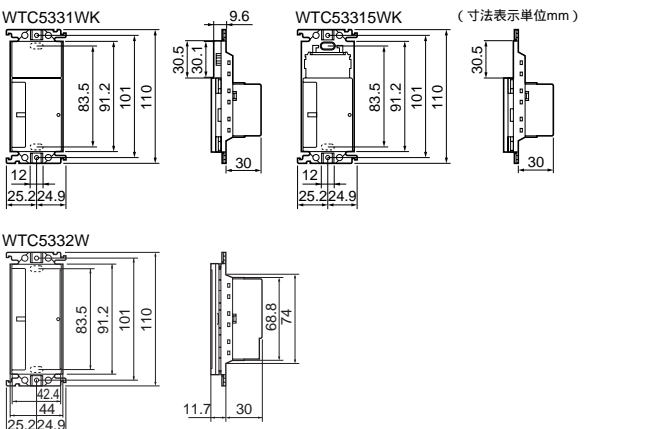
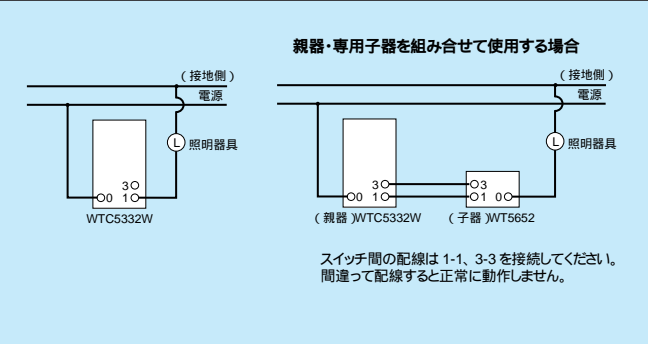
基本配線



仕様

Technical specifications table for the 3-way timer, including voltage (3A 100V AC), frequency (50/60 Hz), power (1W), and operation details.

基本配線



負荷接続灯数表

WTC5331WK・WTC53315WK
【白熱灯:20W~200W(180W)】
【スタータ式蛍光灯】

Table showing load connection lamp counts for various lamp types and wattages.

- 1:32形未満のランプを使用しているグロー式蛍光灯はグロー点灯管を電子点灯管に取替えの上ご使用ください。
2:電子スタータ式蛍光灯、電子点灯管を使用している蛍光灯はスイッチを繰り返し入/切すると点灯しなくなることがありますが照明器具の特性によるものです。この場合はスイッチを一旦切った後、しばらく待ってから入れ直してください。
3:スイッチや照明器具からうなり音が聞こえることがありますのでご使用できません。

【インバータ式蛍光灯(住宅用)】

Table showing load connection lamp counts for inverter fluorescent lamps and other lighting types.

- 4:壁スイッチまたは引き紐で点灯状態を切り替えることができる照明器具も接続できます(照明器具内蔵の豆球、LED豆球も使用できます。)
上記の灯数表の記号(E、ELなど)は当社照明器具品番末尾の表記です。
また、数字はランプの数を表しています。(但し、の場合は照明器具の台数です。)
ガラスウルナリの場合は()内の灯数にてお使いください。
(ご注意)
・電球形蛍光灯をご使用の場合、停電復帰時や電球交換時に一瞬点灯するものがありますが、異常ではありません。
・施設用インバータ照明器具、換気扇、シーリングファン、LED照明、センサ機能付照明器具、白熱灯用調光機能付照明器具、ダウンランス内蔵照明器具、HID負荷には接続できません。
・電磁接触器、負荷増設ユニットとの連動はできません。

WTC5332W(2線式・親器・3路配線対応形)

【白熱灯:20W~300W】
【スタータ式蛍光灯】

Table showing load connection lamp counts for WTC5332W model.

- 1:32形未満のランプ(インバータを除く)については複数台、複数台の接続もできません。(例えば、20W x 5灯(100W)、30W + 30W(60W)など)

【インバータ式蛍光灯(住宅用)】

Table showing load connection lamp counts for inverter fluorescent lamps and other lighting types for WTC5332W.

- 2:壁スイッチまたは引き紐で点灯状態を切り替えることができる照明器具も接続できます(照明器具内蔵の豆球、LED豆球も使用できます。)
上記の灯数表の記号(E、ELなど)は当社照明器具品番末尾の表記です。
また、数字はランプの数を表しています。(但し、の場合は照明器具の台数です。)
(ご注意)
・電球形蛍光灯をご使用の場合、停電復帰時や電球交換時に一瞬点灯するものがありますが、異常ではありません。
・施設用インバータ照明器具、換気扇、シーリングファン、LED照明、センサ機能付照明器具、白熱灯用調光機能付照明器具、ダウンランス内蔵照明器具、HID負荷には接続できません。
・電磁接触器、負荷増設ユニットとの連動はできません。

あけたらタイムQ&A

- Q1 リモコン機能の付いた照明器具を接続することはできますか?
Q2 ワンツーフ機能の付いた照明器具を接続することはできますか?
Q3 3路配線に対応し使用できますか。また、調光スイッチとの連動はできますか?
Q4 停電して復旧時、現在時刻やタイム設定等は記憶されていますか?