電子 常時換気タイマスイッチ（2速換気扇用）（1室用）

●照明電源スイッチ＋12時間強タイマスイッチセット



●トイレ、浴室の常時換気扇のタイマスイッチとして最適です。

電源電圧	AC100V 50/60Hz
消費電力	1W以下
定格電流	0.6A
適合負荷	2速換気扇一般形専用（リレー未内蔵形）2W～60W

Ⓜ**WTC5311W** 希望小売価格6,450円〈税抜〉
埋込 電子 常時換気スイッチ
（ほたるスイッチB、12時間強タイマ）（ホワイト）

適合プレート ラウンド ㊐**WTC7101W** 希望小売価格110円〈税抜〉
スイッチプレート・1連用（ホワイト）
スクエア ㊐**WT8101W** 希望小売価格110円〈税抜〉（ホワイト）

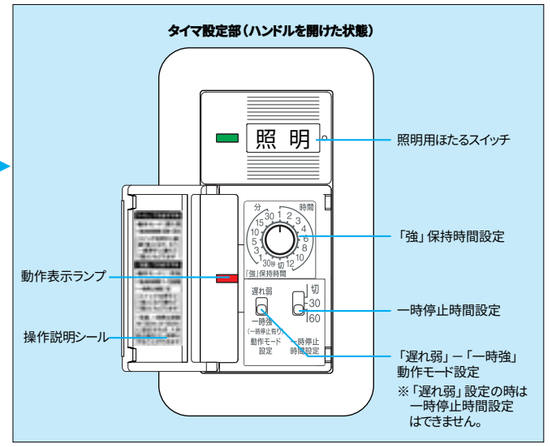

●遅れ弱動作モードでの使用例

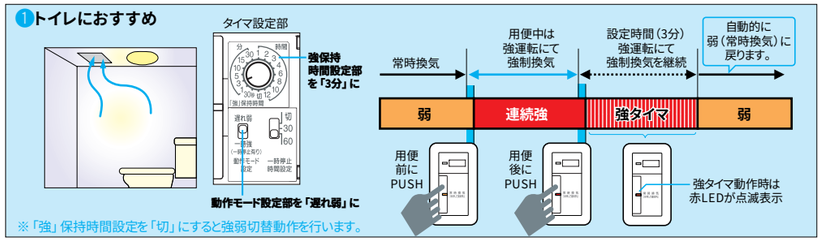

●換気扇の掃除等で、連続OFFにしたい時は、換気扇スイッチを3秒間長押ししてください。表示ランプが消灯し換気扇が停止します。

●一時強動作モードでの使用例

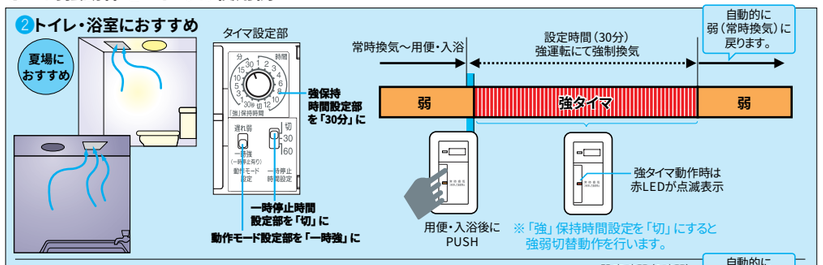

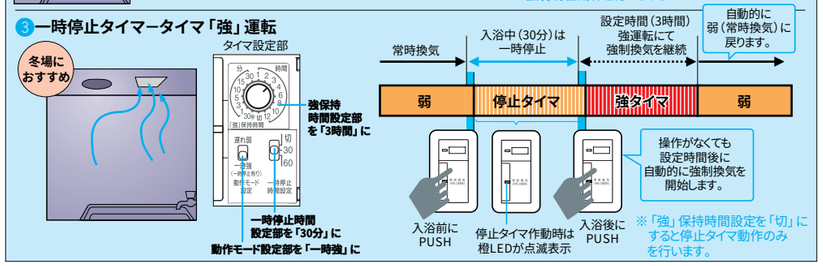

●換気扇スイッチ動作表示ランプ

常時（弱） 運転表示
常時運転（弱）動作中は **橙色** 表示

強 運転表示
強運転動作中は **赤色** 表示

強タイマ 運転表示
強タイマ運転動作中は **赤色点滅** 表示
（1秒点灯、1秒消灯の点滅周期：2秒）

停止タイマ 運転表示
停止タイマ運転動作中は **橙色点滅** 表示
（0.5秒点灯、1.5秒消灯の点滅周期：2秒）

●配線図

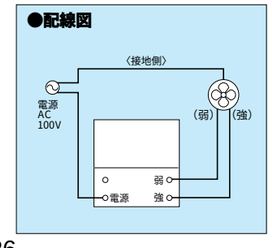

ご注意
換気扇の種類により、ご使用頂けない商品がございます。
換気扇の仕様、定格をご確認の上、スイッチを選定してください。
換気扇本体にスイッチや制御回路を内蔵する換気扇には使用しないでください。
（例）自動運転形、連動式（引きひも式）シャッター、強弱切替リレー内蔵式、DCモータータイプなど。
必ず強弱端子付の換気扇を使用してください。1速換気扇には使用できません。
停電後、復電した時は「弱」運転状態となります。
（タイマ設定は停電前のままです。）
負荷容量に合わない換気扇に接続された場合は正しく作動しません。
電気式シャッター付換気扇には、一部シャッターが正常に動作しないものがあります。

（寸法表示単位mm）
WTC5311W、WTC5312W

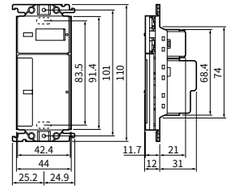

電子 常時換気タイマスイッチ（2速換気扇用）（多室換気用）

●照明電源スイッチ＋12時間強タイマスイッチセット



●トイレ、浴室の常時換気のタイマスイッチとして最適です。

電源電圧	AC100V 50/60Hz
消費電力	1W以下（増設スイッチ接続時は別途1W消費します）
定格電流	0.6A
適合負荷	2速換気扇一般形専用（リレー未内蔵形）2W～60W

Ⓜ**WTC5312W** 希望小売価格7,900円〈税抜〉
埋込 電子 常時換気スイッチ（ほたるスイッチB、12時間強タイマ）（多室換気用）（ホワイト）

適合プレート ラウンド ㊐**WTC7101W** 希望小売価格110円〈税抜〉
スイッチプレート・1連用（ホワイト）
スクエア ㊐**WT8101W** 希望小売価格110円〈税抜〉（ホワイト）

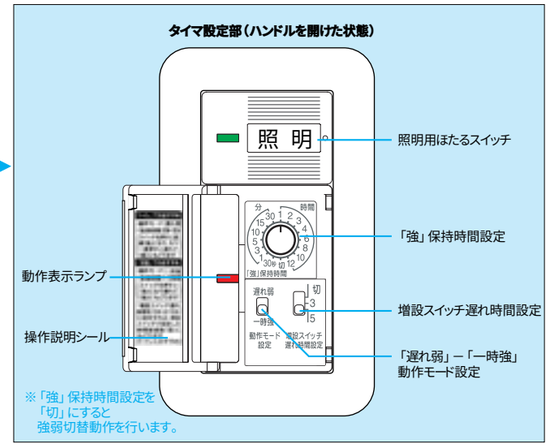

●多室換気用換気扇との接続例（増設スイッチは最大2箇所まで接続できます。）

トイレ・洗面に増設スイッチとして、強弱スイッチを設置すれば、トイレ・洗面からも強弱切替操作が可能です。（停止操作はできません。）
トイレでの使用に便利な増設スイッチで、弱切替操作時に遅れて弱に戻る、増設遅れタイマ動作にも対応しています。
（増設遅れタイマは切/3分/5分に設定可能）
※2箇所の増設スイッチを設置した場合に増設遅れタイマを個別に設定することはできません。

WTC5312W 常時換気スイッチ（多室換気用）
WTC52525W（強弱スイッチ）と照明スイッチ（ほたるスイッチ）の組合わせ
WTC52525W（強弱スイッチ）と照明スイッチ（ほたるスイッチ）の組合わせ

※増設スイッチで「強」に操作した時は、操作したスイッチで「弱」にしてください。両方のスイッチが「弱」にならないと、換気扇が「弱」になりません。

・増設スイッチ操作時の換気扇動作

WTC5312W 本体操作では、WTC5311W の使用例❶❷の動作でのご使用ができます。
※使用例❸の一時停止タイマ動作はできません。

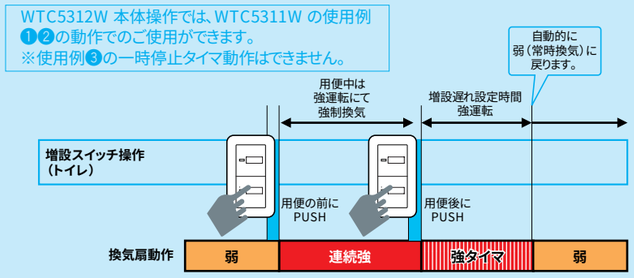

・換気扇を「弱運転」にするには、「強」操作した換気スイッチを押して「弱」にしてください。
すべてのスイッチが「弱」にならないと「弱運転」にはなりません。

※増設スイッチ操作では、他方の増設スイッチ表示、及び親器の表示灯はかわりません。
※親器操作では、増設スイッチの表示はかわりません。

●換気扇の掃除等で、連続OFFにしたい時は、換気扇スイッチを3秒間長押ししてください。表示ランプが消灯し換気扇が停止します。

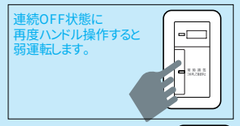

●換気扇スイッチ動作表示ランプ

常時（弱） 運転表示
常時運転（弱）動作中は **橙色** 表示

強 運転表示
強運転動作中は **赤色** 表示

強タイマ 運転表示
強タイマ運転動作中は **赤色点滅** 表示
（1秒点灯、1秒消灯の点滅周期：2秒）

	本体（WTC5312W）		
	弱	強・強タイマ	連続OFF
増設スイッチ1（WTC52525W等） 弱	●	●	●
増設スイッチ1（WTC52525W等） 強	●	●	●
増設スイッチ2（WTC52525W等） 弱	●●	●●	●●
増設スイッチ2（WTC52525W等） 強	●●	●●	●●
換気扇運転状態	弱	強	切

●配線図

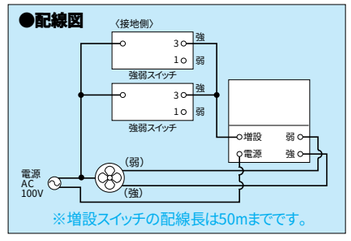

※増設スイッチの配線長は50mまでです。

ご注意
換気扇の種類により、ご使用頂けない商品がございます。
換気扇の仕様、定格をご確認の上、スイッチを選定してください。
換気扇本体にスイッチや制御回路を内蔵する換気扇には使用しないでください。
（例）自動運転形、連動式（引きひも式）シャッター、強弱切替リレー内蔵式、DCモータータイプなど。
必ず強弱端子付の換気扇を使用してください。1速換気扇には使用できません。
停電後、復電した時は「弱」運転状態となります。
（タイマ設定は停電前のままです。）
負荷容量に合わない換気扇に接続された場合は正しく作動しません。
電気式シャッター付換気扇には、一部シャッターが正常に動作しないものがあります。

在庫区分 ㊐ 代理店様に在庫をお願いする商品　Ⓜ メーカーに在庫をしている商品　③ⓑ⑤ⓑ⑩ⓑ 受注後○営業日以内に工場出荷する商品　㉚ⓑ㊺ⓑ㊿ⓑ㊿ⓑ 受注後○日以内に工場出荷する商品

※地区により積送期間が異なります。大口のご注文につきましては事前にご相談ください。　希望小売価格には消費税は含まれておりません。