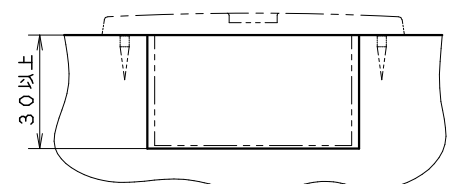
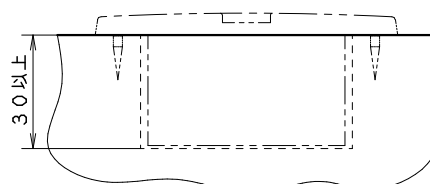
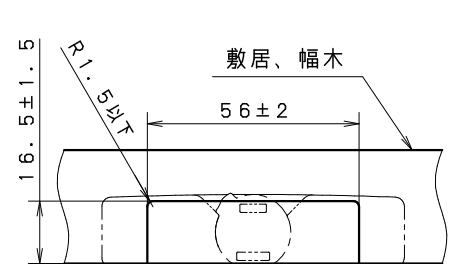
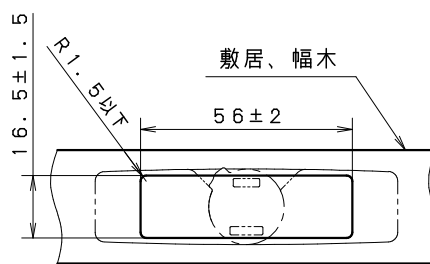


裏面に下図ラベルが
貼付けてあります

定 格	15 A 125 V
適合法規	電気用品安全法（特定電気用品）

結線方法 (φ1.6 φ2単線専用) 1. フレートを取りはずす。 2. 電線を側面のストリップゲージに合わせてむく。 3. わじをゆるめる。 4. 裏面の穴に電線を差し込む。 5. わじをしめる。	フレートの取り付け方 Panasonicと矢印を 図のように合わせる。
---	--



取付穴の加工寸法 (1:2)

切り込みの加工寸法 (1:2)

商品仕様図				
4	端子板	黄銅板 (t0.8)		
3	刃受ばね	ばね用黄銅板 (t0.8)		
2	フレート	ユリア	ミルクホワイト	
1	ホテイ	ユリア	ブラック	
品番	WF2000W		改	7
品名	扉付和室コンセント (ミルクホワイト)			
番号	構成要素	材料	色彩	処理
パナソニック株式会社				