ホーム用 映像系配線器具

高シールドテレビターミナル・テレビコンセント CS BS U/V 10～2602MHz対応 デジタル放送 推奨品

■分配配線方式
●1端子タイプ



Ⓜ**WCS38809** 希望小売価格 **950円**〈税抜〉
埋込高シールドテレビターミナル
（電流通過形）（10～2602MHz）
F型接栓同梱（1個）
ⓂWCS38809H（グレー）もあります。

■送り配線方式
●1端子タイプ



Ⓜ**WCS4881K** 希望小売価格 **1,750円**〈税抜〉
埋込高シールドテレビコンセント 送り配線用
（電流通過形）（10～2602MHz）
F型接栓同梱（2個）
ⓂWCS4881HK（グレー）もあります。



Ⓜ**WCS4882K** 希望小売価格 **1,650円**〈税抜〉
埋込高シールドテレビコンセント 端末用
（電流通過形）（10～2602MHz）
F型接栓同梱（1個）
ⓂWCS4882HK（グレー）もあります。

特長
1. デジタル放送に大敵な妨害ノイズを遮断する能力に優れた高シールド設計。
2. CS・BS・U/V・CATVなど従来から使用されている10～2150MHzへの対応はもちろん、将来使用される可能性のある2602MHzまでの広帯域にも対応します。
3. 5C用F型接栓を端子数分同梱。

■分配配線方式
新 ●2端子タイプ

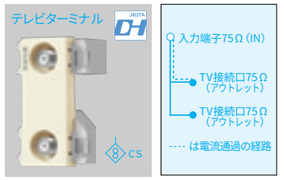

Ⓜ**WCS3890** 希望小売価格 **3,400円**〈税抜〉
埋込高シールドテレビターミナル 2端子
（電流通過形）（10～2602MHz）
F型接栓同梱（1個）

■送り配線方式
新 ●2端子タイプ



Ⓜ**WCS4891** 希望小売価格 **4,300円**〈税抜〉
埋込高シールドテレビコンセント 2端子 送り配線用
（電流通過形）（10～2602MHz）
F型接栓同梱（2個）

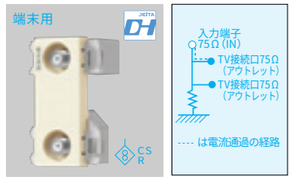

Ⓜ**WCS4892** 希望小売価格 **3,800円**〈税抜〉
埋込高シールドテレビコンセント 2端子 端末用
（電流通過形）（10～2602MHz）
F型接栓同梱（1個）

■DHマーク
JEITAデジタルハイビジョン受信マークは、（社）電子情報技術産業協会に登録された一定以上の性能を有する受信システム機器に付けられるシンボルマークで、衛星放送及び地上デジタルテレビジョン放送受信用アンテナや機器の性能を証明するものです。

●高シールドテレビターミナル・テレビコンセントの特性表
HF（10～76MHz）、FM・VHF（76～222MHz）、UHF（222～770MHz）、BS－IF（770～1,336MHz）、CS－IF1（1,336～1,770MHz）、CS－IF2（1,770～2,150MHz）、CS－IF3（2,150～2,602MHz）

	品番	用途	挿入損失（dB以下） HF	FM・VHF	UHF	BS-IF	CS-IF1	CS-IF2	CS-IF3	結合損失（dB以下） HF	FM・VHF	UHF	BS-IF	CS-IF1	CS-IF2	CS-IF3	逆結合損失（dB以上） HF	FM・VHF	UHF	BS-IF	CS-IF1	CS-IF2	CS-IF3	端子間結合損失（dB以上） HF	FM・VHF	UHF	BS-IF	CS-IF1	CS-IF2	CS-IF3	電圧定在波比（以下） HF	FM・VHF	UHF	BS-IF	CS-IF1	CS-IF2	CS-IF3	電流通過
1端子	WCS38809・H	テレビターミナル	0.4	0.4	0.5	0.5	0.8	1.0	1.0	—	—	—	—	—	—	—	—	—	—	—	—	—	—	—	—	—	—	—	—	—	1.3	1.3	1.5	1.5	1.8	1.8	2.0	IN～TV接続口
	WCS4881K・HK	送り配線用	1.6	1.4	1.8	2.0	2.5	2.5	3.0	12.0	11.5	12.0	12.0	12.5	13.0	13.5	15.0	25.0	20.0	18.0	18.0	15.0	15.0	—	—	—	—	—	—	—	2.0	1.8	1.8	1.8	2.0	2.0	2.0	IN～OUT
	WCS4882K・HK	端末用	—	—	—	—	—	—	—	8.5	8.5	8.5	9.0	9.5	10.0	11.0	—	—	—	—	—	—	—	—	—	—	—	—	—	—	1.8	1.5	1.5	1.5	1.8	2.0	2.0	IN～TV接続口
2端子	WCS3890	テレビターミナル	4.3	4.0	4.3	4.8	6.0	6.0	7.0	—	—	—	—	—	—	—	—	—	—	—	—	—	—	15.0	20.0	18.0	15.0	15.0	15.0	15.0	2.0	1.6	1.6	1.8	2.0	2.0	2.5	IN～上部TV接続口
	WCS4891	送り配線用	1.8	1.5	1.8	2.0	3.0	3.0	4.0	15.0	15.0	16.0	17.0	18.0	18.0	19.0	18.0	25.0	20.0	18.0	18.0	18.0	18.0	15.0	20.0	18.0	15.0	15.0	15.0	15.0	2.0	1.6	1.6	1.8	2.0	2.0	2.5	IN～OUT
	WCS4892	端末用	—	—	—	—	—	—	—	12.0	12.0	12.5	13.5	15.0	15.0	15.0	—	—	—	—	—	—	—	13.0	20.0	18.0	15.0	15.0	15.0	15.0	2.0	1.6	1.6	1.8	2.0	2.0	2.5	IN～上部TV接続口

F型接線【付属】の加工方法

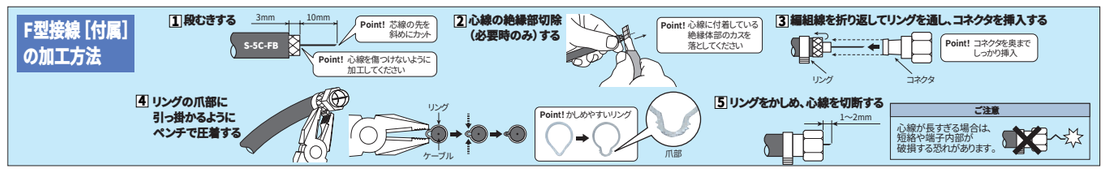

新 高シールドテレビターミナル（フィルター付） 110℃S BS U/V 双方向CATV 10～2602MHz対応 デジタル放送 推奨品

特長 プライスダウン
1. CATVインターネットに適した高シールドタイプのテレビターミナルです。
2. デジタル放送に大敵な妨害ノイズの遮断性に優れています。
3. CATVインターネット利用時に問題となる、上り方向の流合雑音をカットするフィルタ（阻止減衰量40dB以上／10～55MHz）を内蔵しています。
4. 必要に応じ切換スイッチでフィルタの切替（双方向↔単方向）ができます。（※出荷時は『単方向』の設定です。）
5. フィルタの切換は施工後も取付枠から取り外さずに操作できます。

■分配配線方式

Ⓜ**WCS3640K** 希望小売価格 **2,500円**〈税抜〉
埋込高シールドテレビターミナル （10～2602MHz）（フィルタ付）
F型接栓同梱（1個）
寸法図は66頁をご参照ください。

Ⓜ**WCS3650K** 希望小売価格 **5,900円**〈税抜〉
埋込高シールドテレビターミナル2端子（10～2602MHz）（フィルタ付）
F型接栓同梱（1個）
寸法図は66頁をご参照ください。

●高シールドテレビターミナル（フィルター付）の特性表
※スカイパーフェクTV!には利用できません。

		周波数［MHz］	挿入損失［dB以下］ 単方向	双方向	端子間結合損失［dB以上］ 単方向	双方向	入力電圧定在波比［以下］ 単方向	双方向	出力電圧定在波比［以下］ 単方向	双方向
1端子	WCS3640K	10～55	40dB以上	0.5	—	—	2.2	2.0	—	2.0
		70～90	3.5	0.5	—	—	2.0	2.0	2.2	2.0
		90～222	2.0	0.5	—	—	2.0	1.8	2.0	1.8
		222～770	1.8	1.0	—	—	1.8	1.8	1.8	1.8
		770～1336	2.0	1.0	—	—	2.0	2.0	2.0	2.0
		1336～2150	2.8	1.5	—	—	2.0	2.0	2.0	2.0
		2150～2602	3.5	2.0	—	—	2.5	2.5	2.5	2.5
2端子	WCS3650K	10～55	40dB以上	4.5	40.0	13.0	2.2	2.2	—	2.2
		70～90	7.0	4.5	20.0	20.0	2.0	2.0	2.2	2.2
		90～222	5.5	4.8	20.0	20.0	2.0	2.0	2.0	2.0
		222～770	5.5	4.8	18.0	18.0	1.8	1.8	1.8	1.8
		770～1336	6.0	5.3	15.0	15.0	2.0	2.0	2.0	2.0
		1336～2150	7.5	6.5	15.0	15.0	2.3	2.3	2.3	2.3
		2150～2602	9.0	7.5	15.0	15.0	2.5	2.5	2.5	2.5

フィルタ切替（双方向↔単方向）スイッチについて
CATVインターネットを利用する場合、通常はフィルタをON（単方向）で使用し、ケーブルモデムを接続する箇所のみフィルタをOFF（双方向）に切り替えることにより、流合雑音の影響を軽減します。

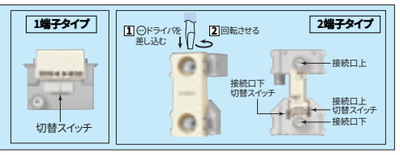

ホーム用テレビターミナル・テレビコンセント CS BS U/V 10～2150MHz対応

■分配配線方式
●1端子タイプ



㊐**WCS3063**
希望小売価格 **750円**〈税抜〉
埋込ホーム用テレビターミナル（電流通過形）
（10～2150MHz）
ⓂWCS3063H（グレー）もあります。

●2端子タイプ

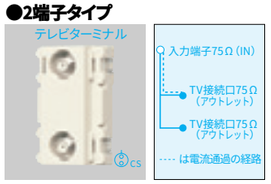

Ⓜ**WCS3073**
希望小売価格 **2,300円**〈税抜〉
埋込ホーム用テレビターミナル2端子
（電流通過形）（10～2150MHz）
ⓂWCS3073H（グレー）もあります。

■送り配線方式
●1端子タイプ



㊐**WCS4761K**
希望小売価格 **1,380円**〈税抜〉
埋込ホーム用テレビコンセント
送り配線用（電流通過形）（10～2150MHz）
ⓂWCS4761HK（グレー）もあります。



Ⓜ**WCS47612**
希望小売価格 **1,380円**〈税抜〉
埋込ホーム用テレビコンセント
送り配線用（入力-TV接続口間電流通過形）
（10～2150MHz）

㊐**WCS4762K**
希望小売価格 **1,240円**〈税抜〉
埋込ホーム用テレビコンセント
端末用（電流通過形）（10～2150MHz）
ⓂWCS4762HK（グレー）もあります。

●2端子タイプ

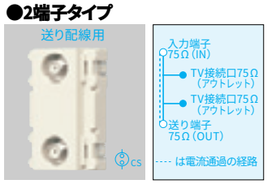

Ⓜ**WCS4771K**
希望小売価格 **2,750円**〈税抜〉
埋込ホーム用テレビコンセント
2端子送り配線用
（電流通過形）（10～2150MHz）
ⓂWCS4771HK（グレー）もあります。

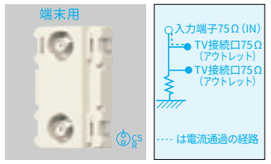

Ⓜ**WCS4772K**
希望小売価格 **2,500円**〈税抜〉
埋込ホーム用テレビコンセント
2端子端末用
（電流通過形）（10～2150MHz）
ⓂWCS4772HK（グレー）もあります。

特長
1. 広帯域化 10～2150MHz（HF帯～CS-IF帯）の実現により、CSデジタル・BS・U/V・CATVいづれにも対応可能。
2. タップ式の接続口の採用により、耐ノイズの高いF型コネクタの接続を可能にしました。
3. 芯線の接続が簡単に行える「らくらく端子構造」の採用により、工事がスピーディかつ確実に行えます。

※寸法図は65頁をご参照ください。

●テレビターミナル・テレビコンセントの特性表
HF（10～76MHz）、FM・VHF（76～222MHz）、UHF（222～770MHz）、BS-IF（770～1,336MHz）、CS-IF1（1,336～1,770MHz）、CS-IF2（1,770～2,150MHz）

	品番	用途	挿入損失（dB以下） HF	FM・VHF	UHF	BS-IF	CS-IF1	CS-IF2	結合損失（dB以下） HF	FM・VHF	UHF	BS-IF	CS-IF1	CS-IF2	逆結合損失（dB以上） HF	FM・VHF	UHF	BS-IF	CS-IF1	CS-IF2	端子間結合損失（dB以上） HF	FM・VHF	UHF	BS-IF	CS-IF1	CS-IF2	電圧定在波比（以下） HF	FM・VHF	UHF	BS-IF	CS-IF1	CS-IF2	電流通過
1端子	WCS3063・H	テレビターミナル	0.4	0.4	0.5	0.8	1.0	1.2	—	—	—	—	—	—	—	—	—	—	—	—	—	—	—	—	—	—	1.5	1.5	1.6	1.8	2.0	2.0	IN～TV接続口
	WCS4761K・HK	送り配線用	1.6	1.4	1.8	2.5	3.0	3.6	12.0	11.5	12.5	13.5	15.0	15.0	15.0	25.0	20.0	18.0	18.0	15.0	—	—	—	—	—	—	2.0	1.8	1.8	2.0	2.3	2.5	IN～OUT
	WCS47612	送り配線用	1.6	1.4	1.8	2.5	3.0	3.8	12.0	11.5	12.5	13.5	15.0	15.5	15.0	25.0	20.0	18.0	18.0	15.0	—	—	—	—	—	—	2.0	1.8	1.8	2.0	2.3	2.5	IN～TV接続口
	WCS4762K・HK	端末用	—	—	—	—	—	—	8.5	9.0	9.5	10.5	12.0	12.0	—	—	—	—	—	—	—	—	—	—	—	—	2.0	1.6	1.6	1.8	2.0	2.3	IN～TV接続口
2端子	WCS3073・H	テレビターミナル	4.4	4.0	4.3	4.8	6.2	7.0	—	—	—	—	—	—	—	—	—	—	—	—	13	20	18	15	15	15	2.0	1.6	1.8	2.0	2.0	2.3	IN～上部TV接続口
	WCS4771K・HK	送り配線用	2.0	1.7	1.9	2.5	3.7	3.9	15	15	16	17	18	19	15	25	20	18	18	15	13	20	18	15	15	15	2.0	1.6	1.8	2.0	2.0	2.3	IN～OUT
	WCS4772K・HK	端末用	—	—	—	—	—	—	13	12	12.5	13.5	15	15	—	—	—	—	—	—	13	20	18	15	15	15	2.0	1.6	1.6	1.8	2.0	2.3	IN～上部TV接続口

●埋込 ホーム用テレビターミナル・テレビコンセントの施工方法

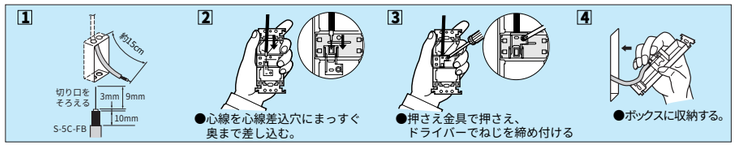

●らくらく端子構造

テレビターミナル（U/V）（10～770MHz）

㊐**WN3051**
希望小売価格 **490円**〈税抜〉
テレビターミナル
（同軸ケーブル用）

テレビ同軸プラグ

㊐**WN3081K**
希望小売価格 **390円**〈税抜〉
テレビ同軸プラグ

（寸法表示単位mm）
WN3081K

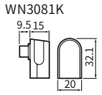

●テレビ用同軸プラグの特性表
HF（10～76MHz）、FM・VHF（76～222MHz）、UHF（222～770MHz）、BS-IF（1,035～1,336MHz）

品番	用途	挿入損失（dB以下） HF	FM・VHF	UHF	BS-IF	結合損失（dB以下） HF	FM・VHF	UHF	BS-IF	逆結合損失（dB以上） HF	FM・VHF	UHF	BS-IF	端子間結合損失（dB以上） HF	FM・VHF	UHF	BS-IF	電圧定在波比（以下） HF	FM・VHF	UHF	BS-IF	電流通過
WN3081K	テレビ同軸プラグ	0.5	0.5	0.5	0.5	—	—	—	—	—	—	—	—	—	—	—	—	1.2	1.2	1.2	1.5	IN～プラグ部

分岐器 CS BS U/V CATV 10～2150MHz対応 デジタル放送 推奨品

1分岐器

㊐**WCS6681**
希望小売価格 3,200円〈税抜〉
CS1分岐器（電流通過形）（10～2150MHz）
F型接栓同梱（3個）

2分岐器

㊐**WCS6682**
希望小売価格 4,150円〈税抜〉
CS2分岐器（電流通過形）（10～2150MHz）
F型接栓同梱（4個）

4分岐器

Ⓜ**WCS6684**
希望小売価格 5,250円〈税抜〉
CS4分岐器（電流通過形）（10～2150MHz）
F型接栓同梱（6個）

■分岐器
（寸法表示単位mm）

WCS6681

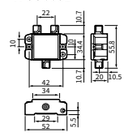

WCS6682

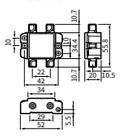

WCS6684

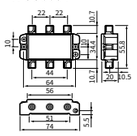

●分岐器の特性表
HF（10～76MHz）、FM・VHF（76～222MHz）、UHF（222～770MHz）、BS-IF（770～1,336MHz）、CS-IF1（1,336～1,770MHz）、CS-IF2（1,770～2,150MHz）

品番	分岐数	挿入損失（dB以下） HF	FM・VHF	UHF	BS-IF	CS-IF1	CS-IF2	結合損失（dB以下） HF	FM・VHF	UHF	BS-IF	CS-IF1	CS-IF2	逆結合損失（dB以上） HF	FM・VHF	UHF	BS-IF	CS-IF1	CS-IF2	端子間結合損失（dB以上） HF	FM・VHF	UHF	BS-IF	CS-IF1	CS-IF2	インピーダンス（Ω） 入力	出力	分岐	電圧定在波比（以下） HF	FM・VHF	UHF	BS-IF	CS-IF1	CS-IF2	電流通過
WCS6681	1	1.5	1.1	1.3	2.0	2.5	3.8	11.5	11.5	11.5	12.5	12.5	13.5	18	25	20	20	18	16	—	—	—	—	—	—	75	75	75	2.0	1.5	1.5	2.0	2.0	2.0	入力～出力間
WCS6682	2	2.8	2.4	2.4	3.0	4.0	4.8	12.0	12.0	12.5	13.0	13.0	13.5	22	25	20	20	18	18	16	20	20	17	15	15	75	75	75	2.0	1.5	1.5	2.0	2.0	2.0	
WCS6684	4	4.4	4.0	4.5	5.5	6.0	6.5	11.5	11.5	11.5	12.0	14.5	17.0	20	25	25	20	18	18	18	20	20	17	15	15	75	75	75	2.0	1.6	1.8	1.8	2.0	2.0	

在庫区分 ㊐ 代理店様に在庫をお願いする商品 Ⓜ メーカーに在庫をしている商品 3日 5日 受注後○営業日以内に工場出荷する商品 10日 30日 45日 受注後○日以内に工場出荷する商品 60日 90日 工場出荷する商品 ※地区により積送期間が異なります。大口のご注文につきましては事前にご相談ください。 希望小売価格には消費税は含まれておりません。