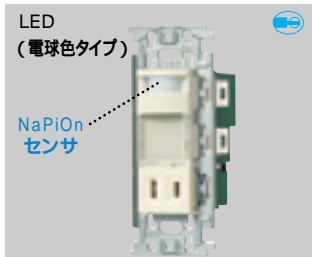


フルカラー配線器具 かつてにナイトライト・ホーム保安灯

ナイトライト

熱線センサ付ナイトライト(フルカラータイプ)

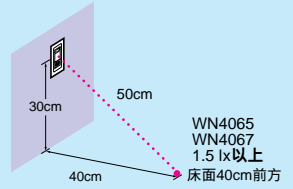


熱線センサ付
明るさセンサ付
1コ用スイッチボックス適合

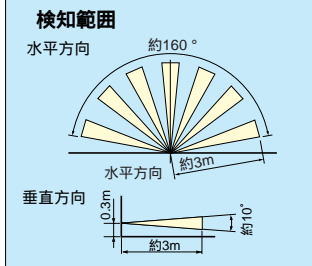
⑤ WN4065 希望小売価格 5,500円 税抜
埋込熱線センサ付ナイトライト(LED・電球色)
(明るさセンサ・コンセント付) AC100V 0.6W
LEDの発光の色合いには、ばらつきがあります。
周囲温度範囲は -10 ~ 40 °C で使用ください。

人が近づくとNaPiOnセンサが検知して、かつてに点灯(検知後連続点灯時間約15秒)通り過ぎてしばらくすると、かつてに消灯します。

ランプ照度
正面より50cm離れた
床面前方の明るさは約1.5lx。
足元をしっかりと
照らすことができます。




詳しくは、137頁ナイトライト(WN4065W)をご覧ください。



明るさセンサの動作照度
約5 lx以下

明るさセンサ付ナイトライト(フルカラータイプ)

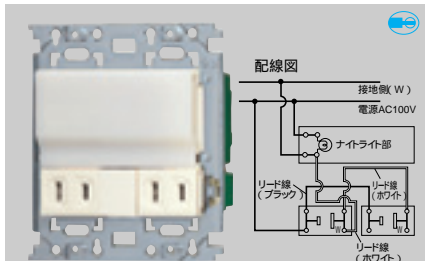


明るさセンサ付
1コ用スイッチボックス適合

⑥ WN4067 希望小売価格 3,950円 税抜
埋込明るさセンサ付ナイトライト(LED・電球色)
(手動スイッチ・コンセント付) AC100V 0.6W
LEDの発光の色合いには、ばらつきがあります。
詳しくは、138頁明るさセンサ付ナイトライト
(WN4067W)をご覧ください。
周囲温度範囲は -10 ~ 40 °C で使用ください。

ナイトライト(手動タイプ)

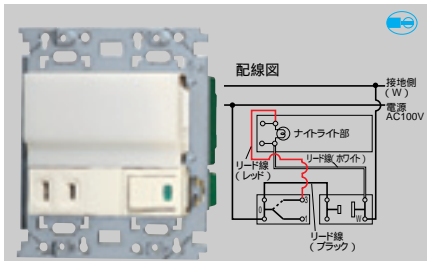
ナイトライト(フルカラータイプ)



2コ用スイッチボックス適合

⑤B WN4004 希望小売価格 2,800円 税抜
埋込ナイトライト(ダブルコンセント付) ナイトライト 1A 125V AC
・コンセント 15A 125V
・2コ用スイッチボックス適合 ・2連接穴プレート適合
・適合ランプ なつめ球 NL100V 5W T20 E12 ・消費電力5W
周囲温度範囲は -10 ~ 40 °C で使用ください。

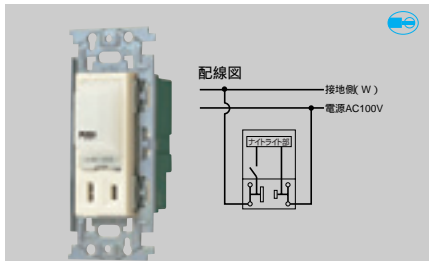
ナイトライト(フルカラータイプ)



2コ用スイッチボックス適合

⑥ WN4002 希望小売価格 3,250円 税抜
埋込ナイトライト(ほたるスイッチ・コンセント付) ナイトライト 1A 125V AC
・コンセント 15A 125V ・2コ用スイッチボックス適合
・ほたるスイッチC 15A 100V用 ・2連接穴プレート適合
・適合ランプ なつめ球 NL100V 5W T20 E12 ・消費電力5W
周囲温度範囲は -10 ~ 40 °C で使用ください。

ナイトライト(フルカラータイプ)



1コ用スイッチボックス適合

⑥ WN4001 希望小売価格 1,910円 税抜
埋込ナイトライト(スイッチ・コンセント付)
・コンセント 15A 125V
・3コ用プレート適合 ・適合ランプ(2.5V 0.3A豆球)
・消費電力1.5W
周囲温度範囲は -10 ~ 40 °C で使用ください。

保安灯

ホーム保安灯(フルカラータイプ)



停電時自動点灯
非常時の明かり
専用コンセント
2コ用スイッチボックス適合

ホーム保安灯・専用コンセント
イザという時の暗やみで役立ちます。

停電時には自動点灯、また非常時の明かりとしてご使用ください。ふだんはナイトライトとしてご使用できます。専用コンセントをご使用になれば壁からの出っ張りも少なくスッキリとおさめます。



専用コンセントは保安灯をはずせばコンセントとしてもお使いいただけます。

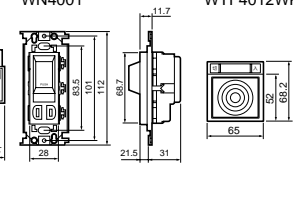
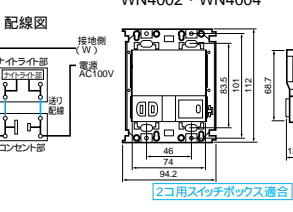
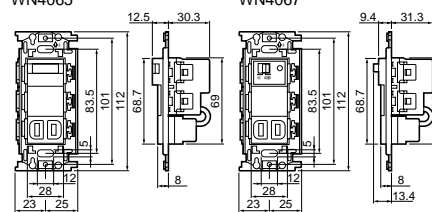
非常時の明かりとしてもご使用できます。



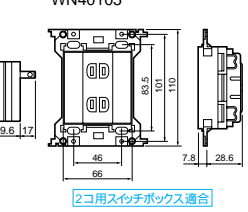
一般のコンセントでもお使いいただけます。



熱線センサ付ナイトライト



ホーム保安灯



自動点滅器 EEスイッチ

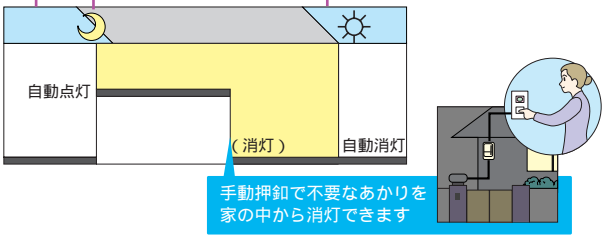

あかりを暗くなれば自動点灯、明るくなれば自動消灯。
安心・便利・省エネに役立つ商品を用途に合わせてお選びください。

住宅の門灯・ポーチ灯に

電子住宅用EEスイッチ

暗くなれば自動点灯、明るくなれば自動消灯。便利な機能が照度調整ボリューム付で5~300lxの範囲で取り付け場所、目的に合った照度に設定できます。

手動押釦を設置した場合、室内から不要なあかりを手動で点滅できます。



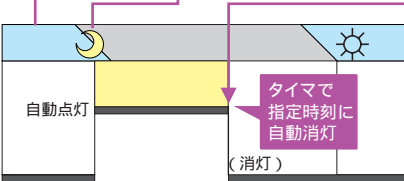
お店の電照看板、工場などの構内灯に

定刻消灯タイマ付EEスイッチ

暗くなると自動的に点灯、タイマの働きで指定時刻に消灯します。人通りの絶えた深夜に看板灯の自動消灯で電気のコストをなくします。



EE6315 (AC100V15A 点灯照度10~160lx)
EE625K (AC200V15A 点灯照度10~160lx)



庭園灯に

おやすみスイッチ

暗くなれば自動点灯、セットした時間が経過すればタイマで自動消灯。文字通り安心しておやすみいただくスイッチです。

