

製品仕様

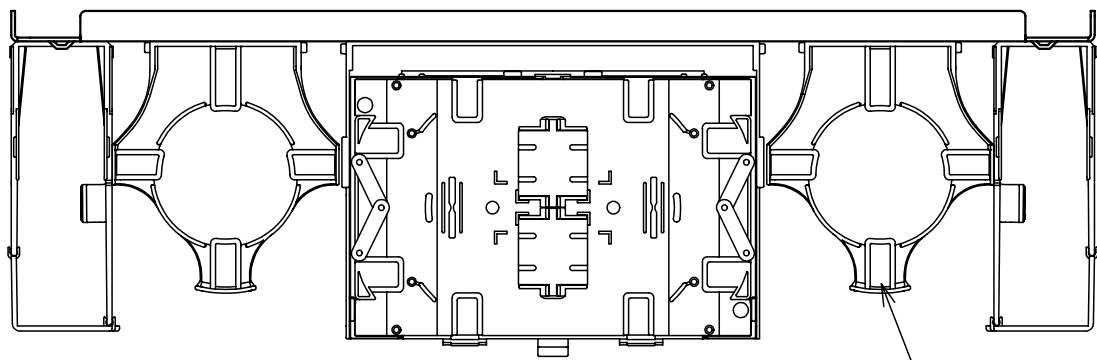
ポデー・ドア	鋼板 t1.0	1	
開口プレート	鋼板 t1.0		
基板	アルミ t1.5		
デザイン塗装	ペールホワイト(10YR8.5/0.5)		
融着ユニット	樹脂製		2
アダプタユニット	樹脂製		
余長リール台	樹脂製		
ダクト本体・カバー	樹脂製		
クランプ本体	樹脂製		
テンションメンバクランプ金具	鋼板 t2.3 (クロメート)		
コードホルダ	鋼板 t1.6 (クロメート)		
コードホルダJ	鋼板 t1.0 (ペールホワイト)		
コードホルダK	鋼板 t1.0 (ペールホワイト)		
トレイカバー	樹脂製	3	
キー付平面ハンドル	H-11		
ダムホルダ	樹脂製		
付属品			
補強熱スリーブ(テープ心線用)	18本 (SPX3-40T)		4
保護チューブ	6色各1.5m x 1セット (SPX4-1)		
インシュロック	16本		
結束テープ	3本		
回線表示シール(48心用)	2枚		
番号シール	2枚		
ケーブルパッキン	2枚		

備考
融着+コネクタ接続(4心テープ)60心以下です。
4心テープ単心変換コード、4心テープコード部の長さは最上部アダプタユニットでは2m以上必要です。
FOコード単心部の長さ0.65m
ダム部外径Ø8、長さは45mm以下

品名
光接続箱(壁掛け型・高密度)
SPJ-SA60-SC-K2-4T

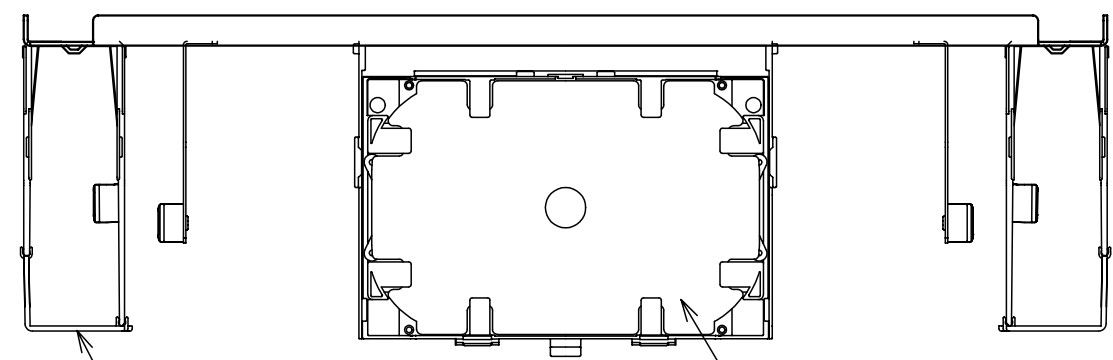
図番						1/2	6
尺	1/8	設計	木村	製	野田	検	

作成日 2014年 3月 14日



余長リール台

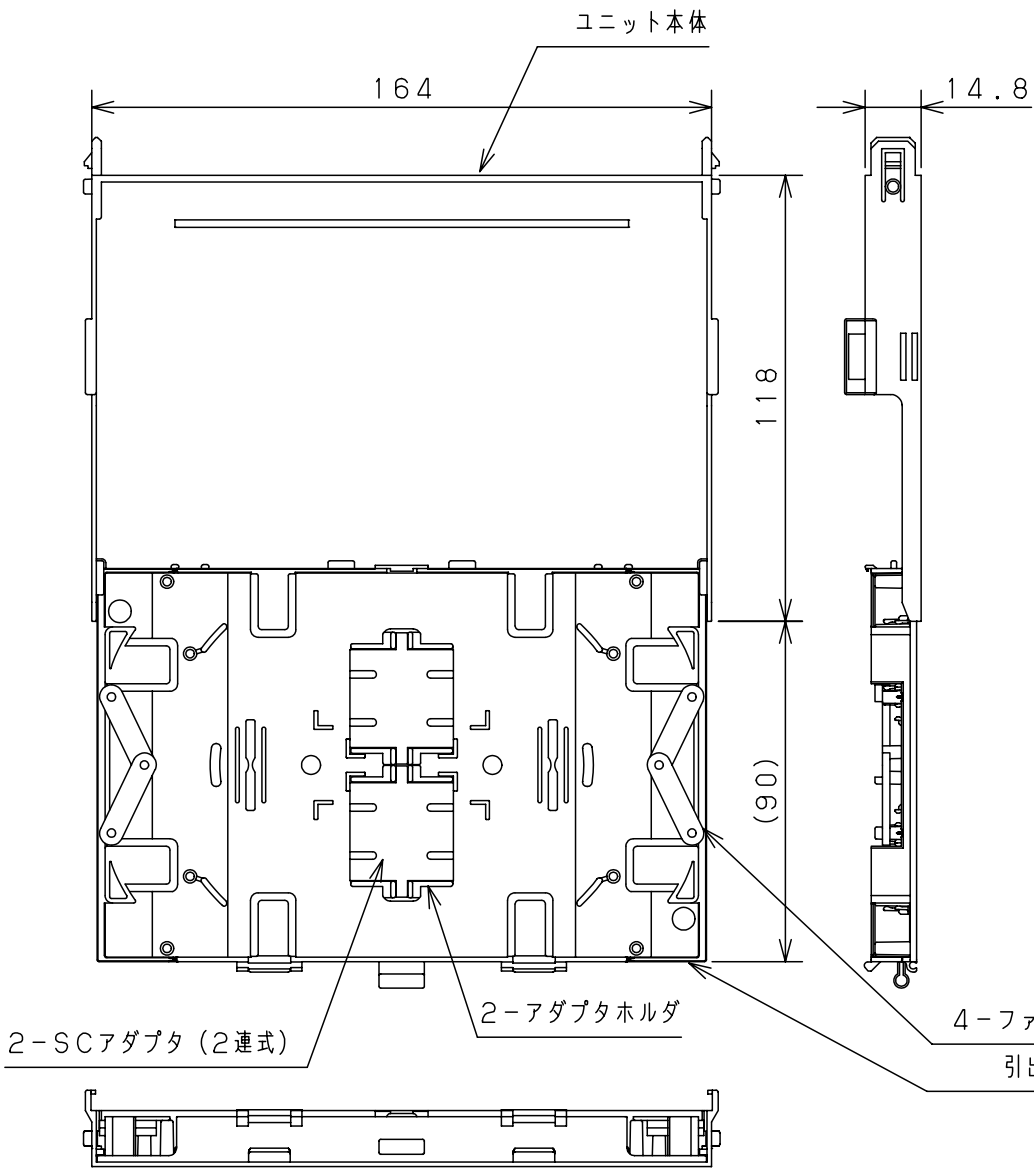
アダプタユニット (1:3)



配線ダクト

トレーシート

融着ユニット (1:3)

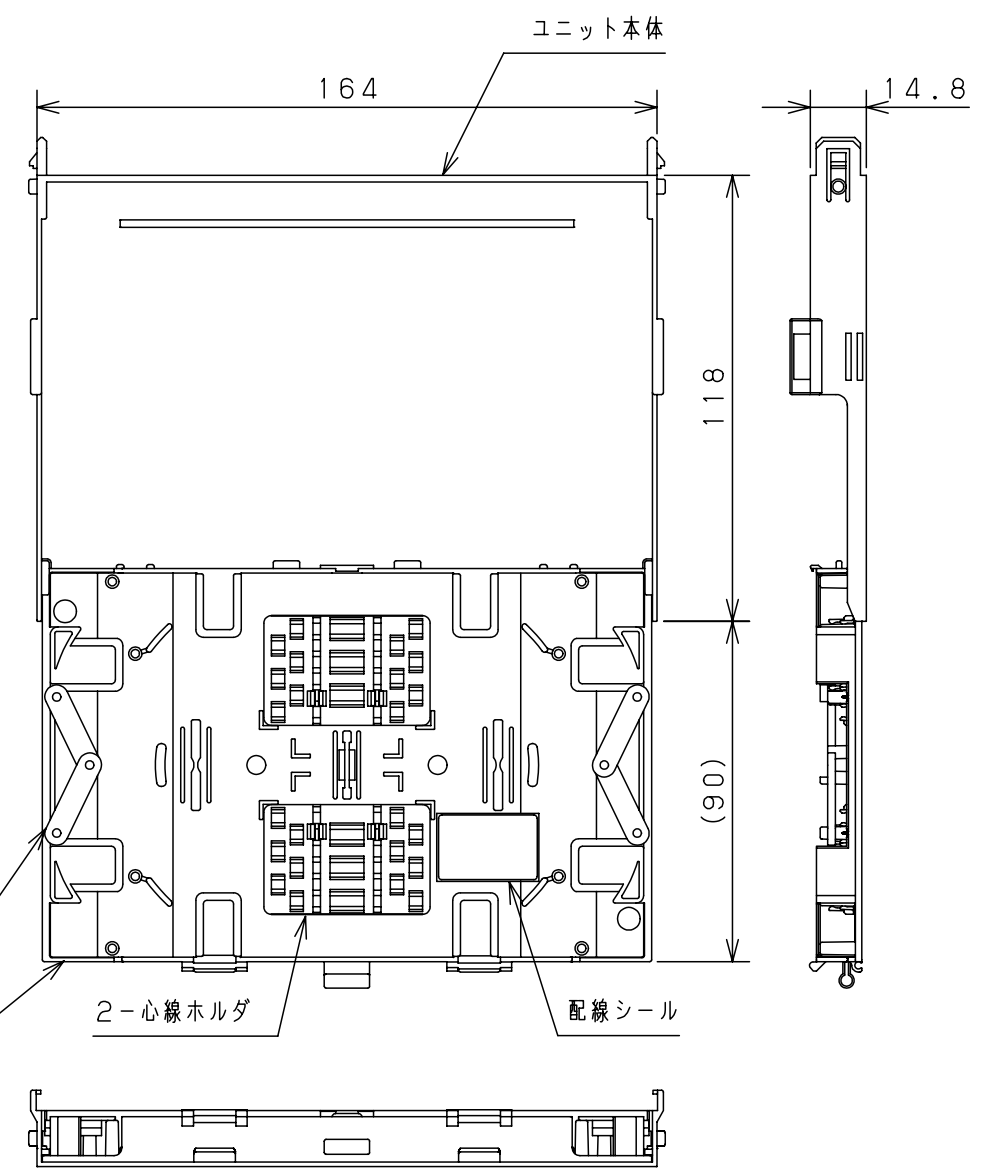


2-SCアダプタ (2連式)

2-アダプタホルダ

4-ファイバ押さえゴム
引出しトレー

アダプタユニット内部詳細図 (1:2)



2-心線ホルダ

配線シール

融着ユニット内部詳細図 (1:2)

製品仕様

アダプタユニット		
ユニット本体	樹脂製	
引出しトレー	樹脂製	
アダプタホルダ	樹脂製	
ファイバ押さえゴム	合成ゴム	
SCアダプタ (2連式)	シングル・マルチ兼用タイプ	
融着ユニット		
ユニット本体	樹脂製	
引出しトレー	樹脂製	
心線ホルダ	樹脂製	
トレーシート	PET	
ファイバ押さえゴム	合成ゴム	
配線シール	ユポ	

備考
融着ユニット: 20心 (4心テープ) 対応
アダプタユニット: 4心対応

品名
光接続箱 (壁掛け型・高密度)
SPJ-SA60-SC-K2-4T

図番
2/2

尺
1/2
設計
木村
製
野田
検
小出

作成日 2014年 3月 14日