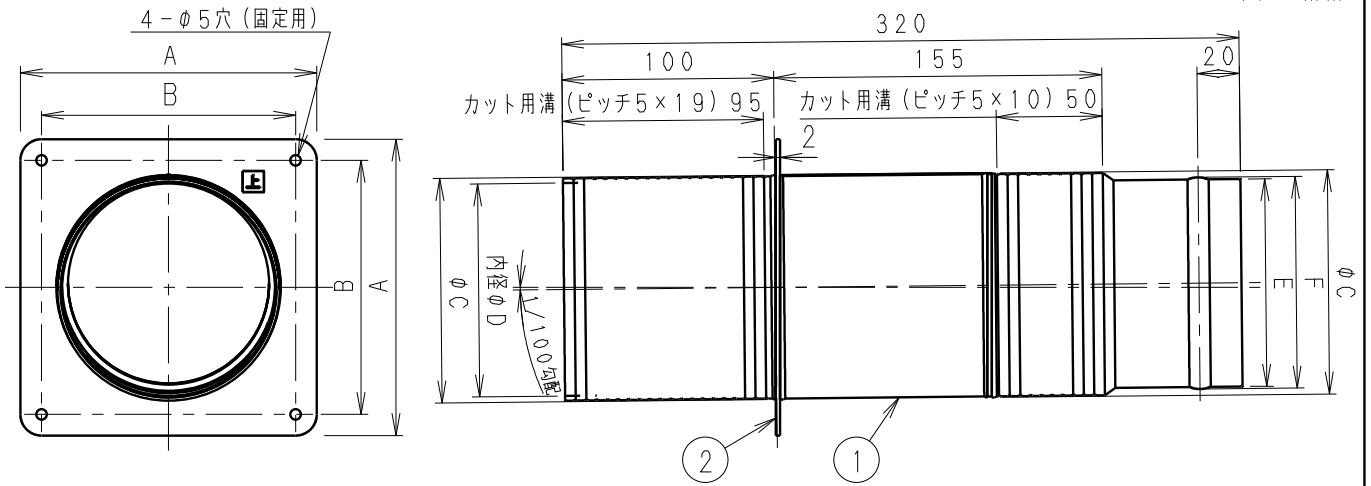


単位：mm



■部品表

番号	品名	数量	材質	備考
1	アダプター	1	PE樹脂	t1.5
2	フランジ	1	PP樹脂	t2

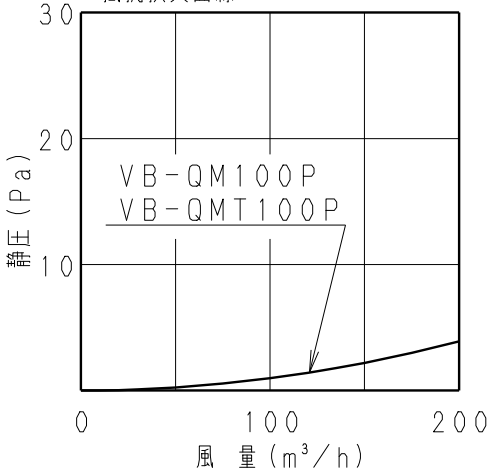
■寸法・適用ダクト・基本性能

品番	A	B	C	D	E	F	適用ダクト (呼び径)	圧力損失抵抗係数 5	製品重量 (kg)
VB-QM100P, VB-QMT100P	140	120	106	100	98	100	φ100	0.13	0.17
VB-QM125P, VB-QMT125P	165	145	131	125	123	125	φ125	0.09	0.18
VB-QM150P, VB-QMT150P	190	170	156	150	148	150	φ150	0.11	0.20

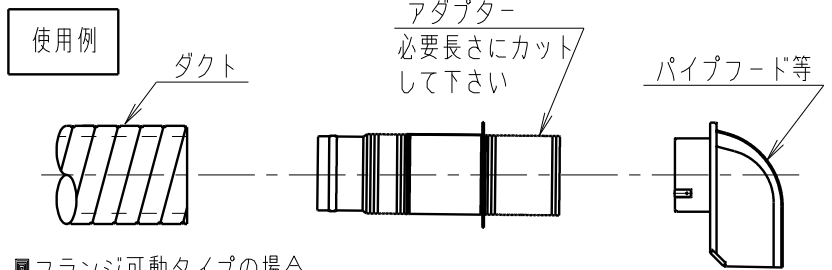
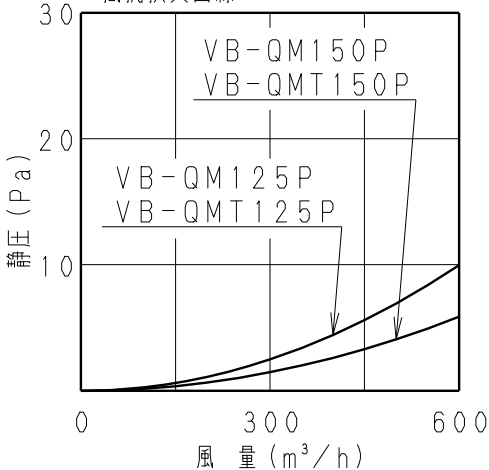
フランジ固定タイプ：VB-QM100P, VB-QM125P, VB-QM150P

フランジ可動タイプ：VB-QMT100P, VB-QMT125P, VB-QMT150P

■抵抗損失曲線

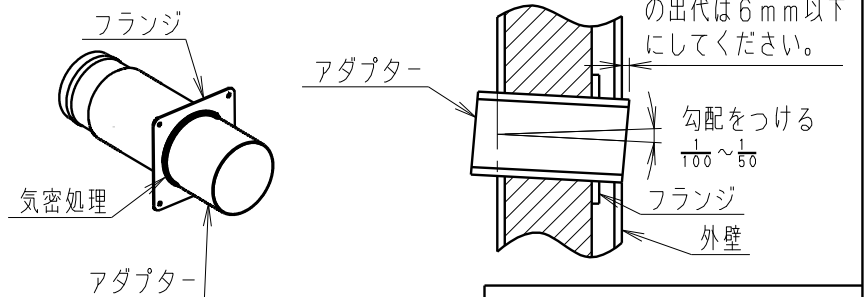


■抵抗損失曲線



■フランジ可動タイプの場合
・気密保持のため、アダプターとフランジのすき間に、気密処理をおこなってください。(コーキング等)

・アダプターは、屋外側へ下向きに1/100~1/50の勾配を設けてください。



名称		品番	
ダクト接続アダプター (フランジ固定タイプ)		VB-QM100P, VB-QM125P, VB-QM150P	
(フランジ可動タイプ)		VB-QMT100P, VB-QMT125P, VB-QMT150P	
作成年月日	11.04.01	尺 度 図 面	VTD227
改訂年月日		Free整理番号	

パナソニック エコシステムズ ベンテック株式会社