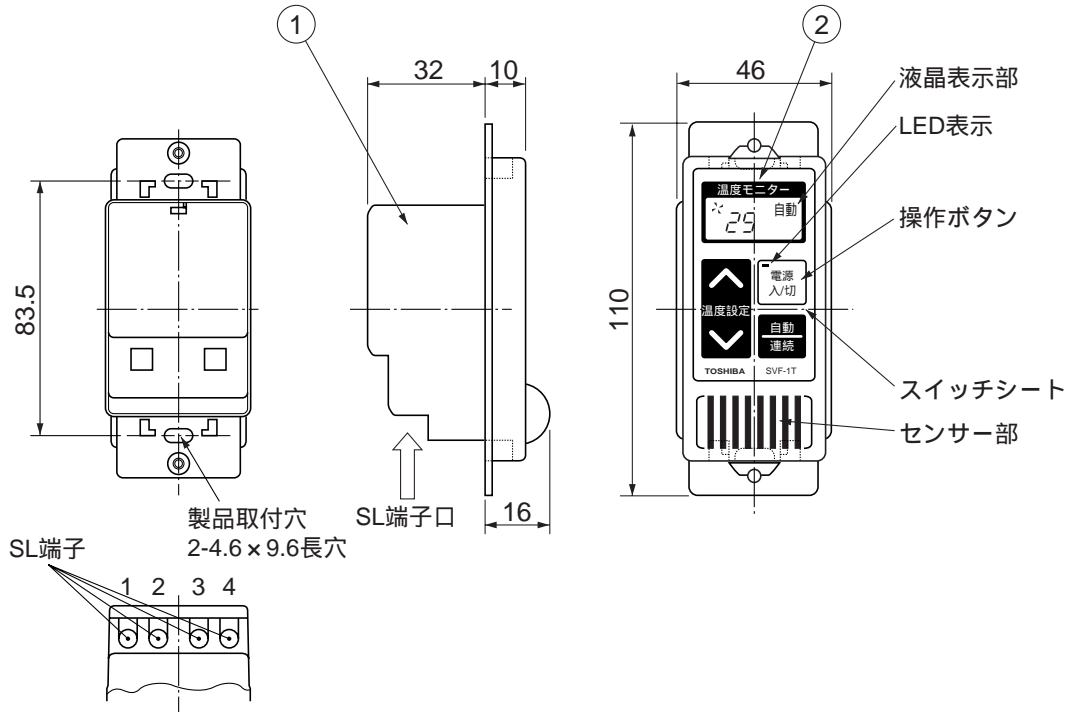


東芝換気扇用温度スイッチ（埋込形）

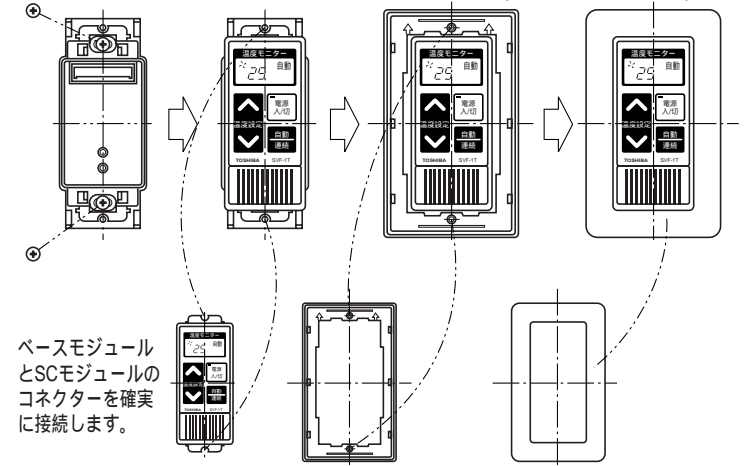
品番	部品名	材質	色調
1	ベースモジュール	ABS樹脂	グレー
2	SCモジュール	ケース	ABS樹脂
	(温度)	スイッチシート	ポリエステル
			マンセル 10Y9/0.5
			マンセル 10Y9/0.5



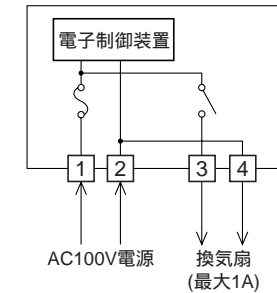
設置・組立て方法

組立て順序

- (1) ベースモジュールを壁に取付けます。
- (2) 温度SCモジュールを装着。
- (3) プレート(別売)付属のネジを使用して、共締めします。
- (4) プレート(別売)にパチンとはめ込みます。



結線図



機能・仕様

	感知対象	温度
自動運転	制御内容	温度が設定値より高くなると運転、低くなると停止
	換気設定	換気開始温度の設定範囲 0~40
連続運転		温度によらず常時運転

定格電圧	AC100V 50/60Hz 待機電力 約0.5W
制御容量	定格電流 1A (起動電流 3A) 以下の換気扇
適合電線	単線 1.6mm, 2.0mm
適合スイッチボックス	35mm 以上の深さのスイッチボックス *1
使用温湿度環境	0~50 90% (ただし結露しないこと)

*1 配線を製品裏面とスイッチボックス間を通す場合は、さらに配線スペース分の深さが必要です。

本仕様は改良のため変更することがありますのでご了承ください。

東芝キヤリア株式会社		形名	SVF-1T
作成年月日	H.13.12.16	図面番号	TV001030