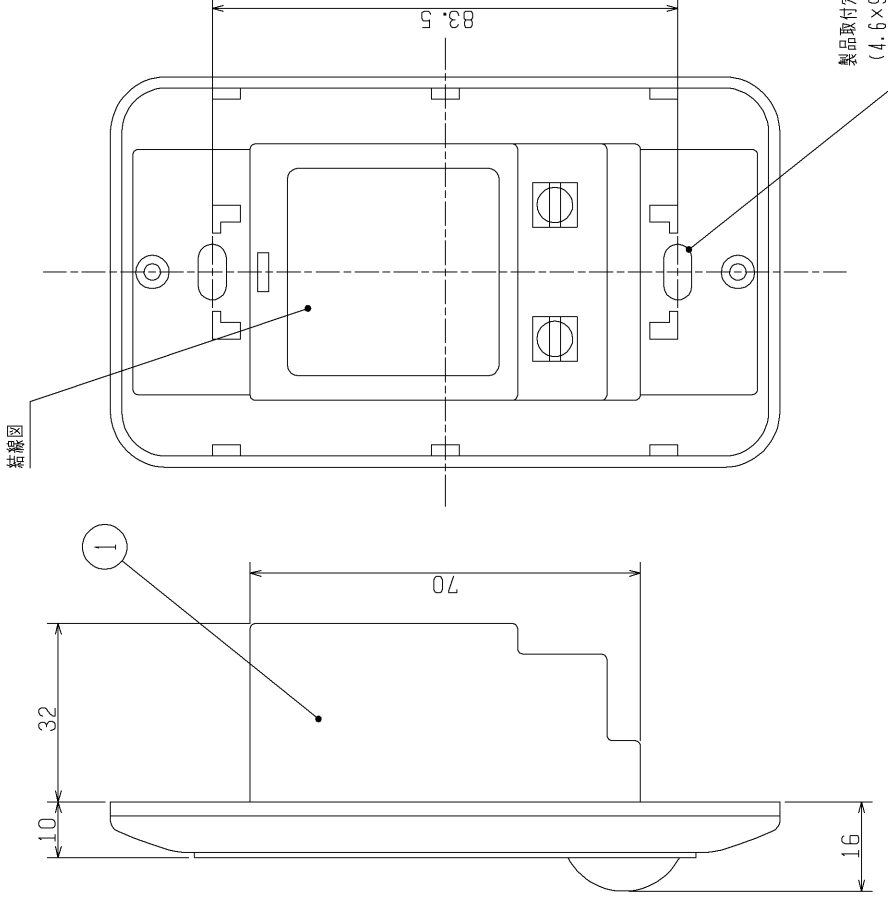
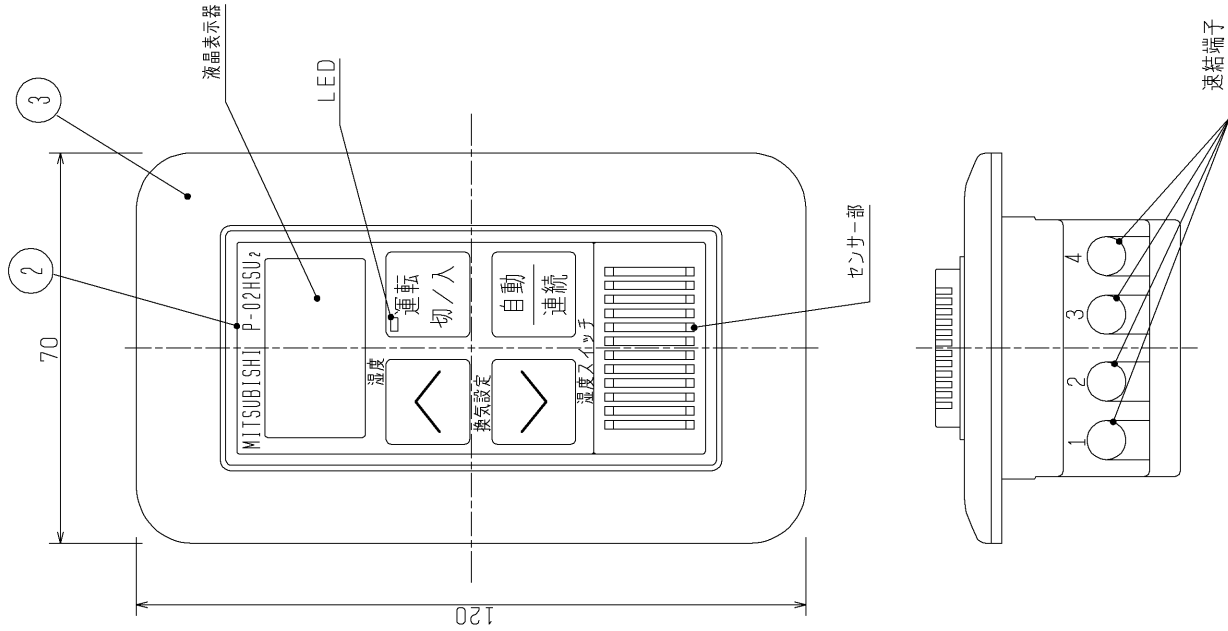


■ 外形図



■ 取扱い及び取付工事は、取付工事・取扱説明書に従い行ってください。

- ・本体取付は、市販の埋込金属製スイッチボックス (JIS C 8340 1個用金属製スイッチボックス) をご使用ください。
- ・寒冷地では外気侵入による誤動作を防止するため、取付スイッチボックスを断熱用不燃材でおおって取付けてください。
- ・浴室内取付けや雨水がかかるような屋外取付けはしないでください。

■ 仕様

番号	名称	材質
1	ベースモジュール	ABS樹脂
2	モジュール	ABS樹脂
3	プレート	ポリエステル
		ABS樹脂

定格電圧	AC100V 50/60HZ
制御容量	定格電流3A (起動電流5A) 以下の換気扇
適合電線	単線 φ1.6mm
適合スイッチボックス	JISC8340適合金属製1個用スイッチボックス
使用温湿度環境	-10~40C 90%以下 (ただし結露なきこと)

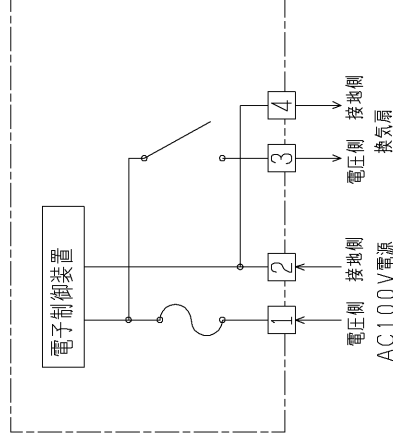
※周囲温度0C以下では湿度センサーの特性上、正常な湿度検知をしないことがあります。

■ 機能

自動運転	感知対象	相対湿度
連続運転	制御内容	相対湿度が設定値以上高くなると運転、湿度が下がると停止 (停止目安: 湿度設定値-5%)
	換気設定	換気開始湿度の設定範囲 30~80%
	連続運転	湿度によらず常時運転

※計量法に基づき計測器ではありませんので、湿度の計測器として使用しないでください。

■ 電気工事・配線接続



※仕様は場合により変更することがあります。

第 3 角 図 法	作 成 日 付		形 名
		07-05-23	
整理 番 号			NB307056
			1/1