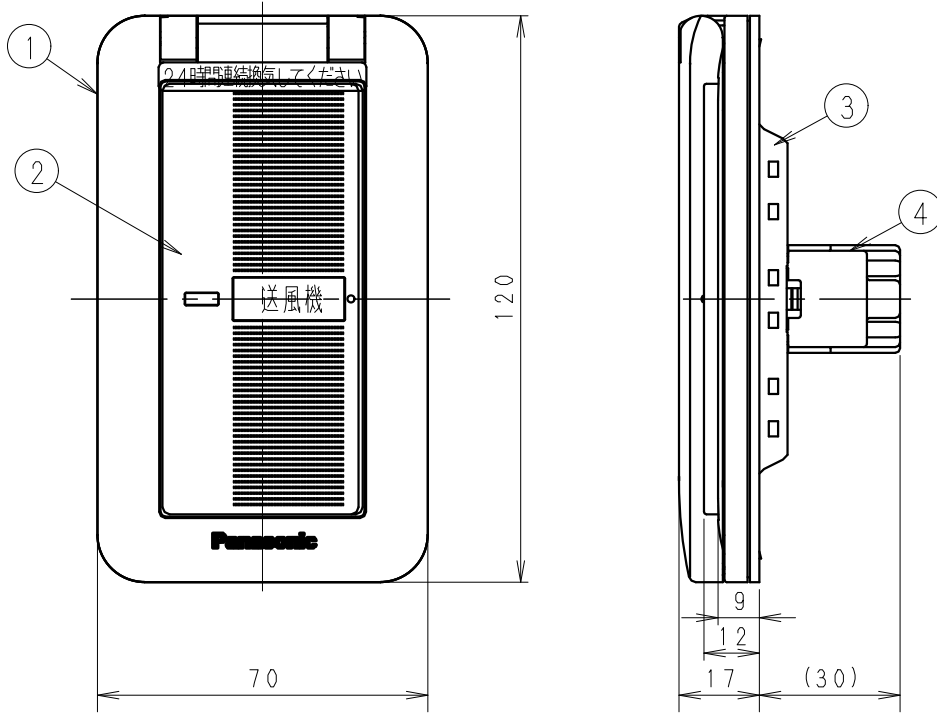


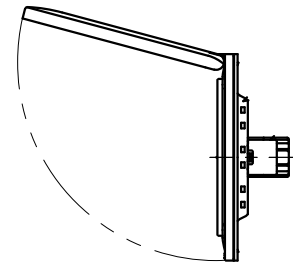
■ 外形図



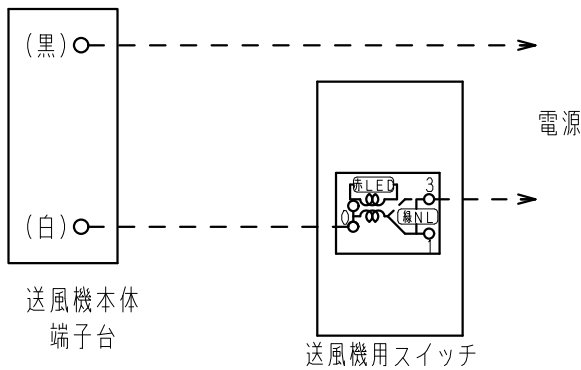
■ 部品表

番号	名称	数量	備考
1	プレート	1	樹脂製プレート（保護カバー付）
2	スイッチハンドル	1	
3	取付枠	1	
4	電源スイッチ	1	定格 0.6~15A

■ 保護カバー開状態



■ 接続図



■ 注記

1. 本品は単相100V用、定格0.6~15A（起動15A）です。
2. 負荷電流が0.6A以下の場合、電源スイッチの赤ランプが暗かったり点灯しない場合があります。
3. 送風機との適合性につきましてはカタログを参照願います。
4. 熱気、油煙、蒸気、湿気などが発生する場所やプール、温泉、屋外では使用できません。
 使用周囲条件： 温度 -10~40℃（凍結なきこと）
 相対湿度 85%以下（結露なきこと）

名称				品番	
送風機用スイッチ				FY-SW91WC	
作成年月日	'04. 7. 13	尺 度	図 面	AY-099	改訂NO. 3
改訂年月日	'12. 2. 22	Free	整理番号		
パナソニック エコシステムズ株式会社					