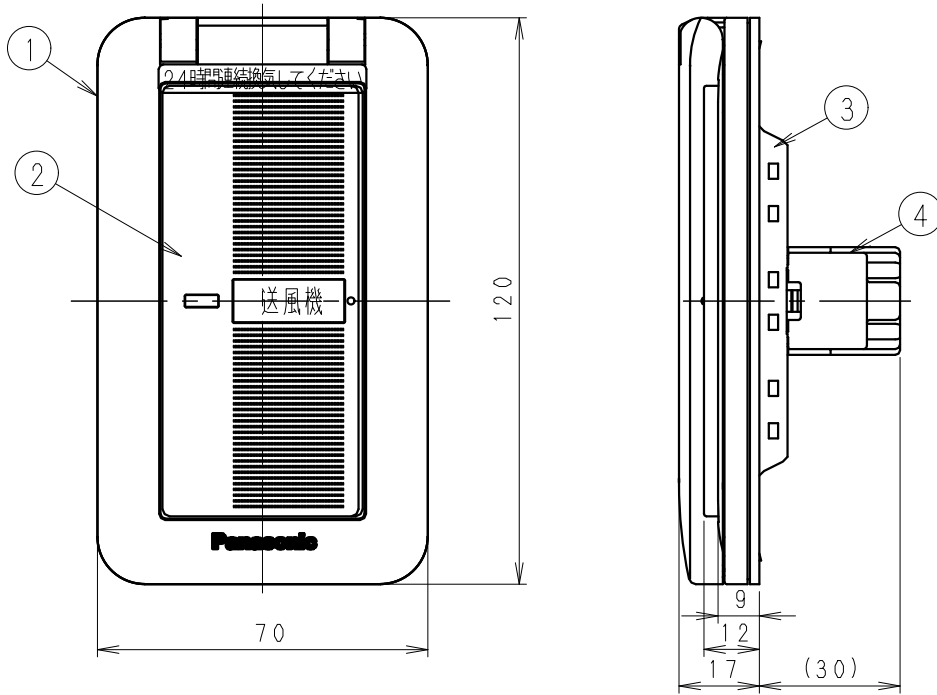


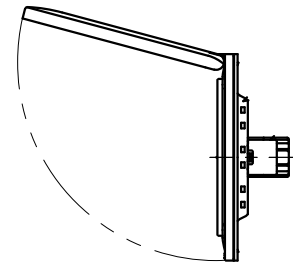
■ 外形図



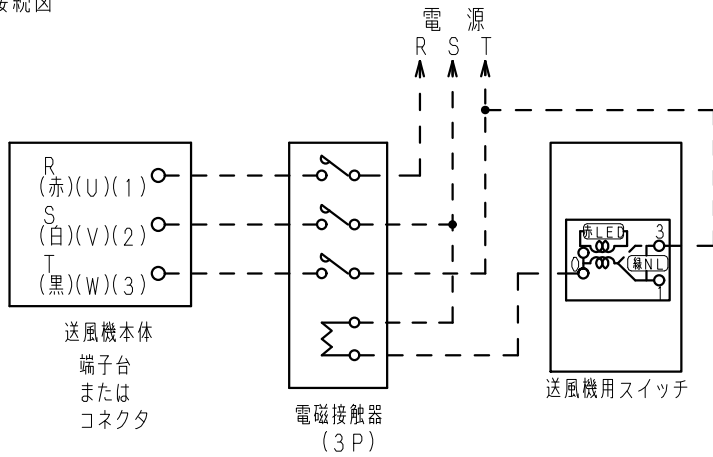
■ 部品表

番号	名称	数量	備考
1	プレート	1	樹脂製プレート（保護カバー付）
2	スイッチハンドル	1	
3	取付枠	1	
4	電源スイッチ	1	定格 0.5 A

■ 保護カバー開状態



■ 接続図



■ 注記

1. 本品は3相200V用、定格0.5A（電磁接触器駆動用）です。
2. 電源スイッチの定格は電磁接触器のコイル電流の許容値であり、送風機本体電流の許容値ではありません。
3. ご使用の際には別途電磁接触器が必要です。（お客様手配です。）  
電磁接触器の容量は送風機本体の最大電流以上で選定願います。
4. 電磁接触器は3Pタイプを選定願います。
5. 送風機との適合性につきましてはカタログを参照願います。
6. 熱気、油煙、蒸気、湿気が発生する場所やプール、温泉、屋外では使用できません。  
使用周囲条件：  
温度 -10～40℃（凍結なきこと）  
相対湿度 85%以下（結露なきこと）
7. 送風機本体端子台またはコネクタの結線方式・線の色は異なる場合がありますので、各送風機の取扱説明書を参照願います。

名称		品番	
送風機用スイッチ		FY-SW91WC-T	
作成年月日	'04. 7. 13	尺 度 図 面	AY-101
改訂年月日	'12. 2. 22	Free 整理番号	
パナソニック エコシステムズ株式会社			