ご注意 ※従来品から現行品への取替えに際しては、据付方法・商品寸法・風量特性が異なる場合がありますので、詳細は納入仕様書をご確認ください。（納入仕様書は本換気送風機総合カタログの１ページに記載しております弊社ウェブサイト「WIN²K」よりご確認ください）ご不明な点がありましたら、弊社換気送風機技術相談センターへお問い合わせください。（お問い合わせ先は本カタログの裏面をご参照ください）

ダクト用換気扇の経歴

寸法表	
A	本体埋込寸法
B	排気径
C	本体高さ
D	排気口高さ
E	グリル角寸法

●旧タイプ

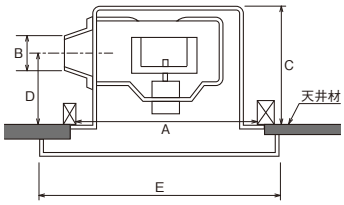

●現行タイプ

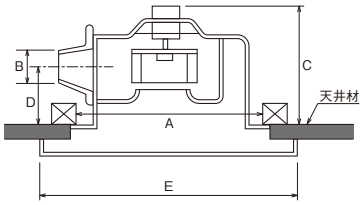

※機種により構造は一部異なります。

□は現行品を表します。

※表題欄「グ」はグリル、材質の「PI」はプラスチック、「SUS」はステンレスを示します。
※表題欄「着脱」はダクト接続口の着脱を示し、「○」はスライド脱着式、「△」はネジ式脱着、「×」は取りはずし不可。
※グ着脱の「○」はバネ取付方式、「×」はネジ締め方式。
※風量は 50Hz/60Hz の開放時の値です。

形名	発売時期	特性 風量（m³/h）	寸法比較表（mm） A埋込	B排気径	C本体高	D排気高	Eグ寸法	本体材質	グ材質	着脱	グ着脱	特記事項	後継機種または代替品
V-10Z タイプ													
V-10Z	1971	66/60	180	100	188	140	216	金属	金属	×	×		（後継機種）VD-10ZJ14
V-10Z2	1973	66/60	180	100	198	140	216	金属	金属	×	×		
V-10Z3	1975	66/60	180	100	198	140	216	金属	PI	×	×		
V-10Z4	1976	66/60	180	100	198	140	216	金属	PI	×	×		
V-10Z5	1978	75/60	180	100	198	140	216	金属	PI	×	×		
V-10Z6	1979	75/60	180	100	198	140	216	金属	PI	△	×	本体ネジ式着脱	
V-10Z7	1982	75/60	180	100	198	140	216	金属	PI	○	×		
V-10Z8	1984	84/66	180	100	200	140	242	金属	PI	○	×		
V-10ZD	1972	66/60	215	100	174	107	265	金属	PI	×	○		（後継機種）VD-10ZSJ14
V-10ZS	1975	66/60	215	100	174	107	265	金属	PI	×	○		
V-10ZS2	1976	66/60	215	100	174	107	265	金属	PI	×	○		
V-10ZS3	1978	78/60	215	100	174	107	265	金属	PI	×	○		
V-10ZS4	1979	78/60	215	100	174	107	265	金属	PI	△	○	本体ネジ式着脱	
V-10ZS5	1982	78/60	215	100	174	107	265	金属	PI	○	○		
V-10ZS6	1984	87/69	215	100	175	107	276	金属	PI	○	○		
プラスチックボディ													
V-10ZB	1977	66/60	215	100	167	107	265	PI	PI	×	○		（代替品）VD-13ZSC14
V-10ZB2	1985	66/60	215	100	167	107	265	PI	PI	×	○		
２部屋用													
V-10ZF	1972	66/60	215	100	174	107	270	金属	PI	×	×	丸型 PI 副吸込グリル	（後継機種）VD-10ZFC14
V-10ZF2	1976	66/60	215	100	174	107	270	金属	PI	×	×		
V-10ZF3	1977	66/60	215	100	174	107	270	金属	PI	×	×		
V-10ZF4	1978	78/60	215	100	174	107	270	金属	PI	×	×		
V-10ZF5	1979	78/60	215	100	174	107	270	金属	PI	△	×		
V-10ZF6	1982	78/60	215	100	174	107	270	金属	PI	○	×		
V-10ZF7	1984	84/66	215	100	175	107	275	金属	PI	○	×		
その他													
V-10ZL	1973	84/61	露出	100	200	－	－	PI	PI	－	－	1～3部屋用	後継機種なし
V-10ZPX	1986	84/69	屋外用	－	－	－	－	金属		－	－	屋外設置セパレート形	（代替品）V-08PPRD2
V-13Z タイプ													
V-13K2	1969	102/120	205	100	149	101	240	金属	金属	×	×		（後継機種）VD-13Z14
V-13Z	1971	108/102	205	100	149	101	240	金属	金属	×	×		
V-13Z2	1973	120/126	205	100	160	102	240	金属	金属	×	×		
V-13Z3	1975	120/126	205	100	160	102	240	金属	PI	×	×		
V-13Z4	1976	120/126	205	100	160	102	240	金属	PI	×	×		
V-13Z5	1978	126/126	205	100	160	102	240	金属	PI	×	×		
V-13Z6	1979	126/126	205	100	160	102	240	金属	PI	△	×	本体ネジ式着脱	
V-13Z7	1982	126/126	205	100	160	102	240	金属	PI	○	×		
V-13Z8	1984	126/120	205	100	209	102	266	金属	PI	○	○		
静音タイプ													
V-13ZD	1972	136/132	260	100	178	118	310	金属	PI	×	○		（代替品）VD-15Z14
V-13ZS	1975	132/126	260	100	197	111	310	金属	PI	×	○		
V-13ZS2	1976	132/126	260	100	197	111	310	金属	PI	×	○		
V-13ZS3	1978	138/126	260	100	197	111	310	金属	PI	×	○		
プラスチックボディ													
V-13ZB	1977	132/126	260	100	189	109	310	PI	PI	×	○		（後継機種）VD-15ZC14
V-13ZB2	1983	126/132	260	100	189	109	310	PI	PI	×	○		
２部屋用													
V-13ZF	1972	126/132	260	100	178	120	316	金属	PI	×	○	丸型 PI 副吸込グリル	（後継機種）VD-13ZF14
V-13ZF2	1976	126/132	260	100	178	120	316	金属	PI	×	○		
V-13ZF3	1977	126/132	260	100	178	120	316	金属	PI	×	○		
V-13ZF4	1978	132/132	260	100	178	120	310	金属	PI	×	○		
V-13ZF5	1979	132/132	260	100	178	120	310	金属	PI	△	○		
V-13ZF6	1982	148/155	260	100	178	120	310	金属	PI	○	○		
V-13ZF7	1983	148/155	260	100	178	120	310	金属	PI	○	○		
V-13ZF8	1984	156/156	260	100	206	120	315	金属	PI	○	○		
V-13ZFP	1978	150/168	260	100	178	120	310	金属	PI	×	○		（代替品）VD-13ZF14
V-13ZFP2	1979	150/168	260	100	178	120	310	金属	PI	△	○		
V-13ZFP3	1982	150/168	260	100	178	120	310	金属	PI	○	○		
２部屋用 プラスチックボディ													
V-13ZFB	1977	126/120	260	100	192	109	310	PI	PI	×	○		（後継機種）VD-13ZFC14
V-13ZFB2	1977	126/120	260	100	192	109	310	PI	PI	×	○		
V-13ZFB3	1983	118/126	260	100	192	109	310	PI	PI	×	○		
その他													
V-13ZL	1973	126/132	露出	100	180	－	－	PI	PI	－	×	1～3部屋用	後継機種なし
V-13ZL2	1986	126/132	露出	100	180	－	－	PI	PI	－	×	1～3部屋用	
V-13ZLC	1977	132/126	260	100	189	109	310	PI	PI	×	○	照明付	（代替品）VD-15ZC14 別途照明の設置が必要
V-13ZLC2	1983	126/132	260	100	189	109	310	PI	PI	×	○	照明付	
V-13ZPX	1986	120/110	屋外用	－	－	－	－	金属	PI	－	－	屋外設置セパレート形	（代替品）V-08PPRD2
V-13ZS3-G	1978	138/126	260	100	197	111	325	金属	PI	×	○		（後継機種）VD-15ZX14-C
V-15Z タイプ													
V-15Z	1979	150/144	260	100	201	111	320	金属	PI	△	○	本体ネジ式着脱	（後継機種）VD-15Z14
V-15Z2	1982	150/144	260	100	201	111	320	金属	PI	○	○		
V-15Z3	1984	150/144	260	100	203	111	320	金属	PI	○	○		
V-15Z-P	1982	180/186	260	100	201	111	320	金属	PI	○	○		（後継機種）VD-15ZP14
V-15Z2-P	1982	180/180	260	100	201	111	320	金属	PI	○	○		
V-15Z3-P	1984	198/192	260	100	203	111	320	金属	PI	○	○		
V-15ZS	1979	126/120	260	100	201	111	310	金属	PI	△	○		（後継機種）VD-15Z14
V-15ZS2	1982	126/120	260	100	201	111	310	金属	PI	○	○		
V-15ZS3	1984	126/120	260	100	203	111	320	金属	PI	○	○		
ステンレスボディ													
V-15ZST	1979	126/120	260	100	201	111	310	SUS	PI	△	○		（後継機種）VD-15Z14
V-15ZST2	1982	126/120	260	100	201	111	310	SUS	PI	○	○		
V-15ZST3	1984	126/120	260	100	203	111	320	SUS	PI	○	○		
２部屋用													
V-15ZF	1979	180/186	260	100	201	111	310	金属	PI	△	○	天吊金具付	（後継機種）VD-15ZF14
V-15ZF2	1982	180/186	260	100	201	111	310	金属	PI	○	○		
V-15ZF3	1984	192/186	260	100	203	111	315	金属	PI	○	○		
２部屋用ステンレスボディ													
V-15ZFT	1979	180/186	260	100	201	111	310	SUS	PI	△	×		（後継機種）VD-15ZF14
V-15ZFT2	1982	180/186	260	100	201	111	310	SUS	PI	○	×		
V-15ZFT3	1984	192/186	260	100	203	111	315	SUS	PI	○	×		
V-16 タイプ													
V-16ZB	1977	186/192	315	150	247	134	365	PI	PI	×	○		（代替品）VD-18ZC14
V-16ZFB	1977	180/186	315	150	249	134	365	PI	PI	×	○		（代替品）VD-18ZFPC14
V-16ZFB2	1977	180/186	315	150	249	134	365	PI	PI	×	○		

□は現行品を表します。

※表題欄「グ」はグリル、材質の「PI」はプラスチック、「SUS」はステンレスを示します。
※表題欄「着脱」はダクト接続口の着脱を示し、「○」はスライド脱着式、「△」はネジ式脱着、「×」は取りはずし不可。
※グ着脱の「○」はバネ取付方式、「×」はネジ締め方式。
※風量は 50Hz/60Hz の開放時の値です。

形名	発売時期	特性 風量 (m³/h)	寸法比較表 (mm) A 埋込	B 排気径	C 本体高	D 排気高	E グ寸法	本体材質	グ材質	着脱	グ着脱	特記事項	後継機種または代替品
V-18Z タイプ													
V-18K$_2$	1969	360/378	280	150	199	126	320	金属	PI	×	×		(後継機種)VD-18Z$_{14}$
V-18K$_3$	1969	360/378	280	150	199	126	320	金属	PI	×	×		
V-18K$_4$	1970	360/378	280	150	199	126	320	金属	PI	×	×		
V-18Z	1971	252/276	280	150	199	126	320	金属	金属	×	×		
V-18Z$_2$	1973	294/300	280	150	211	126	320	金属	金属	×	×		
V-18Z$_3$	1976	294/300	280	150	210	126	320	金属	金属	×	×		
V-18Z$_5$	1978	300/318	280	150	210	126	320	金属	金属	×	×		
V-18Z$_6$	1979	300/318	280	150	209	128	320	金属	金属	△	×		
V-18Z$_7$	1981	300/318	280	150	209	128	320	金属	金属	△	×		
V-18Z$_8$	1983	324/318	280	150	229	128	320	金属	金属	○	×		
V-18ZS	1979	270/276	315	150	218	134	360	金属	金属	△	○		(後継機種)VD-18ZP$_{14}$
V-18ZS$_2$	1983	276/288	315	150	238	134	360	金属	金属	○	○		
V-18ZSB	1980	225/240	315	150	218	134	360	金属	PI	○	○		(後継機種)VD-18ZB$_{14}$
V-18ZSB$_2$	1983	258/270	315	150	238	134	360	金属	PI	○	○		
木目調													
V-18ZX	1973	219/234	315	150	223	138	355	金属	金属	×	○		(代替品) VD-18ZXP$_{14}$シリーズより選ぶ
V-18ZX$_2$-M	1976	219/234	315	150	223	138	355	金属	金属	×	○		
V-18ZX$_3$-M	1978	219/234	315	150	223	138	355	金属	金属	×	○		
V-18ZX$_4$-M	1979	234/234	315	150	218	134	355	金属	金属	×	○		
V-18ZX$_4$-M2	1979	234/234	315	150	218	134	355	金属	金属	△	○		
V-18ZX$_5$-M2	1983	258/270	315	150	238	134	355	金属	金属	○	○		
V-20Z タイプ													
V-20Z	1971	360/360	315	150	209	135	350	金属	金属	×	×		(後継機種)VD-20Z(H)$_{14}$
V-20Z$_2$	1973	378/372	315	150	220	135	350	金属	金属	×	×		
V-20Z$_3$ (-H)	1976	378/372	315	150	220	135	350	金属	金属	×	×		
V-20Z$_5$ (-H)	1978	396/384	315	150	220	135	350	金属	金属	×	×		
V-20Z$_6$ (-H)	1979	408/384	315	150	218	134	350	金属	金属	△	×		
V-20Z$_7$ (-H)	1981	408/384	315	150	218	134	350	金属	金属	△	×		
V-20Z$_8$ (-H)	1983	408/390	315	150	247	134	350	金属	金属	○	×		
V-20Z-P	1983	498/480,324/306	315	150	243	134	360	金属	金属	○	○		(後継機種)VD-20ZP$_{14}$
V-20ZD	1972	402/384,312/300	*	200	273	161	370	金属	金属	×	○	本体□320，引き紐式	後継機種なし
V-20ZS	1975	360/366	395	150	245	133	445	金属	金属	×	○	中央排気	(後継機種)VD-23Z$_{14}$
V-20ZS$_2$	1976	360/366	395	150	245	133	445	金属	金属	×	○	中央排気	
V-20ZS$_4$	1979	360/366	395	150	245	133	445	金属	金属	△	○	中央排気	
V-20ZS$_5$	1983	420/396	395	150	251	133	460	金属	金属	○	○	中央排気	
V-20ZSB	1984	408/384,276/264	315	150	247	134	360	金属	PI	○	○		(後継機種)VD-20ZB$_{14}$
台所用壁取付けタイプ													
V-20ZL	1972	402/384	壁取付	*	193	—	—	金属	金属	—	—	背面排気□165×143	後継機種なし
V-20ZL$_2$	1988	426/414	壁取付	*	193	—	—	金属	金属	—	—	背面排気□165×143	
台所用露出タイプ													
V-20ZK-H, M	1976	426/402	露出	150	235	—	305	金属	金属	—	—	引き紐式	後継機種なし
V-20ZK$_2$-H, M	1988	426/402	露出	150	235	—	305	金属	金属	—	—	引き紐式	
V-23Z タイプ													
V-23ZD	1972	648/600,522/510	395	200	273	161.5	445	金属	金属	×	○	引き紐式	(代替品) VD-23ZP$_{14}$ 排気径 φ150
V-23ZD-H , M	1977	648/600,522/510	395	200	273	161.5	445	金属	金属	×	○	引き紐式	(代替品) VD-23ZP(H)$_{14}$
V-23ZD$_2$(-H)	1979	648/600,426/408	395	150	254	161.5	445	金属	金属	△	○		(代替品) VD-23ZP(H)$_{14}$
V-23Z(-H)	1982	660/630,432/402	395	150	254	161.5	460	金属	金属	○	○		
V-23Z-P(-H)	1982	732/690,462/432	395	150	254	161.5	460	金属	金属	○	○		(後継機種)VD-23ZP(H)$_{14}$
V-23ZS	1977	625/575,425/425	395	200	273	161.5	445	金属	金属	×	×	吸音材付グリル	(代替品) VD-23ZP$_{14}$ 排気径 φ150
V-23ZS$_2$	1979	624/576,426/408	395	150	254	161.5	445	金属	金属	△	×	吸音材付グリル	(代替品) VD-23ZP$_{14}$ 排気径 φ150
V-23ZS$_3$	1982	588/570,378/348	395	150	254	161.5	450	金属	PI	○	×		(後継機種)VD-23ZXP$_{14}$-FP
台所用露出タイプ													
V-23ZK	1975	765/740,555/450	露出	150	315	141.5	380	金属	金属	—	—	□130角ダクト可、グリスフィルター	後継機種なし
V-23ZK-H	1977	756/732,546/444	露出	150	315	141.5	380	金属	金属	—	—	□130角ダクト可、グリスフィルター	
V-23ZK$_2$(-H)	1979	720/732,510/390	露出	150	315	141.5	380	金属	金属	—	—	□130角ダクト可、グリスフィルター	
V-23ZK$_3$-(H)	1995	720/732,510/450	露出	150	315	141.5	380	金属	金属	—	—	□130角ダクト可、グリスフィルター	
屋外用セパレートタイプ													
V-23ZVS	1980	570/582	屋外用	150	—	—	—	金属	—	—	—	セパレート形	後継機種なし
V-23ZVS$_2$	1987	636/582	屋外用	150	—	—	—	金属	—	—	—	セパレート形	

形名	発売時期	特性 風量 (m³/h)	寸法比較表 (mm) A 埋込	B 排気径	C 本体高	D 排気高	E グ寸法	本体材質	グ材質	着脱	グ着脱	特記事項	後継機種 (現行品) がない場合は代替品を記載しています。
VD-07 タイプ													
VD-07ZC$_2$	1996	43/42	150	75	175	90	210	PI	PI	○	○		
VD-07ZC$_5$	1999	50/50	150	75	180	90	210	PI	PI	○	○		
VD-07ZC$_6$	2004	50/50	150	75	180	90	210	PI	PI	○	○		
VD-07ZC$_7$	2007	50/50	150	75	178	90	210	PI	PI	○	○		
VD-07ZC$_9$	2010	50/50	150	75	178	90	210	PI	PI	○	○		
VD-07ZC$_{10}$	2016	50/50	150	75	178	90	210	PI	PI	○	○		
VD-07ZC$_{12}$	2020	50/50	150	75	178	90	210	PI	PI	○	○		
VD-07ZC$_{13}$	2022	50/50	150	75	178	90	210	PI	PI	○	○		
VD-07ZC$_{14}$	2024	50/50	150	75	178	90	210	PI	PI	○	○		現行品 **274** ページ
低消費電力・定風量制御のDCブラシレスモーター搭載タイプなら													
VD-07ZVC$_7$※①	2024	50	150	75	191	90	210	PI	PI	○	○		現行品 **240** ページ
VD-08Z タイプ													
VD-08ZC$_2$	1996	45/43	150	100	175	102	210	PI	PI	○	○		
VD-08ZC$_5$	1999	50/50	150	100	180	102	210	PI	PI	○	○		
VD-08ZC$_6$	2004	50/50	150	100	180	102	210	PI	PI	○	○		
VD-08ZC$_7$	2007	50/50	150	100	180	102	210	PI	PI	○	○		
VD-08ZC$_9$	2010	50/50	150	100	178	102	210	PI	PI	○	○		
VD-08ZC$_{10}$	2016	50/50	150	100	178	102	210	PI	PI	○	○		
VD-08ZC$_{12}$	2020	50/50	150	100	178	102	210	PI	PI	○	○		
VD-08ZC$_{13}$	2022	50/50	150	100	178	102	210	PI	PI	○	○		
VD-08ZC$_{14}$	2024	50/50	150	100	178	102	210	PI	PI	○	○		現行品 **274** ページ
VD-10Z タイプ													
VD-10Z	1986	84/66	180	100	205	140	242	金属	PI	○	○		
VD-10ZJ	1987	90/72	180	100	205	140	242	金属	PI	○	○		
VD-10ZJ$_2$	1990	90/72	180	100	207	140	250	金属	PI	○	○		
VD-10ZJ$_4$	1994	85/85	180	100	220	140	250	金属	PI	○	○		
VD-10ZJ$_5$	1999	85/85	180	100	218	140	250	金属	PI	○	○		
VD-10ZJ$_6$	2004	85/85	180	100	218	140	250	金属	PI	○	○		
VD-10ZJ$_7$	2007	85/85	180	100	218	140	250	金属	PI	○	○		
VD-10ZJ$_8$	2008	85/85	180	100	218	140	250	金属	PI	○	○		
VD-10ZJ$_9$	2010	90/95	180	100	217	140	250	金属	PI	○	○		
VD-10ZJ$_{10}$	2016	90/95	180	100	217	140	250	金属	PI	○	○		
VD-10ZJ$_{12}$	2020	90/95	180	100	217	140	250	金属	PI	○	○		
VD-10ZJ$_{13}$	2022	90/95	180	100	217	140	250	金属	PI	○	○		
VD-10ZJ$_{14}$	2024	90/95	180	100	217	140	250	金属	PI	○	○		現行品 **285** ページ
VD-10Z$_2$	1987	90/72	180	100	167	102	242	金属	PI	○	○		
VD-10Z$_3$	1990	90/72	180	100	169	102	250	金属	PI	○	○		
VD-10Z$_4$	1994	85/85	180	100	182	102	250	金属	PI	○	○		
VD-10Z$_5$	1999	85/85	180	100	180	102	250	金属	PI	○	○		
VD-10Z$_6$	2004	85/85	180	100	180	102	250	金属	PI	○	○		
VD-10Z$_7$	2007	85/85	180	100	180	102	250	金属	PI	○	○		
VD-10Z$_8$	2008	85/85	180	100	180	102	250	金属	PI	○	○		
VD-10Z$_9$	2010	90/95	180	100	179	102	250	金属	PI	○	○		
VD-10Z$_{10}$	2016	90/95	180	100	179	102	250	金属	PI	○	○		
VD-10Z$_{12}$	2020	90/95	180	100	179	102	250	金属	PI	○	○		
VD-10Z$_{13}$	2022	90/95	180	100	179	102	250	金属	PI	○	○		
VD-10Z$_{14}$	2024	90/95	180	100	179	102	250	金属	PI	○	○		現行品 **285** ページ
低消費電力・定風量制御のDCブラシレスモーター搭載タイプなら													
VD-10ZVC$_7$※①	2024	強：100, 弱：60	180	100	184	102	250	PI	PI	○	○		現行品 **240** ページ
VD-10ZS	1986	87/69	215	100	181	107	276	金属	PI	○	○		
VD-10ZS$_2$	1987	90/72	215	100	180	107	276	金属	PI	○	○		
VD-10ZS$_3$	1990	90/72	215	100	180	107	286	金属	PI	○	○		
VD-10ZSJ$_4$	1994	120/120	215	100	189	107	286	金属	PI	○	○		
VD-10ZSJ$_5$	1999	120/120	215	100	189	107	286	金属	PI	○	○		
VD-10ZSJ$_6$	2004	120/120	215	100	189	107	286	金属	PI	○	○		
VD-10ZSJ$_7$	2007	120/120	215	100	189	107	286	金属	PI	○	○		
VD-10ZSJ$_8$	2008	120/120	215	100	189	107	286	金属	PI	○	○		
VD-10ZSJ$_9$	2010	125/130	215	100	189	107	286	金属	PI	○	○		
VD-10ZSJ$_{10}$	2016	125/130	215	100	189	107	286	金属	PI	○	○		
VD-10ZSJ$_{12}$	2020	125/130	215	100	189	107	286	金属	PI	○	○		
VD-10ZSJ$_{13}$	2022	125/130	215	100	189	107	286	金属	PI	○	○		
VD-10ZSJ$_{14}$	2024	125/130	215	100	189	107	286	金属	PI	○	○		現行品 **285** ページ

※①：DC ブラシレスモーター搭載タイプへの取替えの際は、従来の結線と異なる場合があります。659 ～ 661 ページをご覧ください。また、取替えの際は、据付説明書、納入仕様書をご確認ください。

□は現行品を表します。

※表題欄「グ」はグリル、材質の「PI」はプラスチック、「SUS」はステンレスを示します。
※表題欄「着脱」はダクト接続口の着脱を示し、「○」はスライド脱着式、「△」はネジ式脱着、「×」は取りはずし不可。
※グ着脱の「○」はバネ取付方式、「×」はネジ締め方式。
※風量は 50Hz/60Hz の開放時の値です。

形名	発売時期	特性 風量(m³/h)	寸法比較表(mm) A埋込	B排気径	C本体高	D排気高	Eグ寸法	本体材質	グ材質	着脱	グ着脱	特記事項	後継機種(現行品)がない場合は代替品を記載しています。
人感センサー付タイプ													
VD-10ZAC5	1999	85/85	180	100	181	102	242	PI	PI	○	○		
VD-10ZAC6	2004	85/85	180	100	184	102	242	PI	PI	○	○		
VD-10ZAC7	2007	85/85	180	100	184	102	242	PI	PI	○	○		
VD-10ZAC9	2010	90/95	180	100	184	102	242	PI	PI	○	○		
VD-10ZAC10	2016	90/95	180	100	184	102	250	PI	PI	○	○		
VD-10ZAC12	2020	90/95	180	100	184	102	250	PI	PI	○	○		
VD-10ZAC13	2022	90/95	180	100	184	102	250	PI	PI	○	○		
VD-10ZAC14	2024	90/95	180	100	184	102	250	PI	PI	○	○		現行品 **280** ページ
低消費電力・定風量制御のDCブラシレスモーター搭載タイプなら													
VD-10ZAVC7※①	2024	強:100, 弱:60	180	100	184	102	250	PI	PI	○	○		現行品 **243** ページ
ホコリ取りフィルター付タイプ													
VD-10ZG	1994	85/85	180	100	182	102	250	金属	PI	○	○		VD-10ZC14-IN＋
VD-10ZGC5	1999	85/85	180	100	181	102	250	PI	PI	○	○		P-180GB3-F
ステンレスボディ													
VD-10ZST	1988	90/72	215	100	180	107	286	SUS	PI	○	○		VD-10ZSJ14
VD-10ZT	1988	90/72	180	100	167	102	242	SUS	PI	○	○		
VD-10ZT2	1994	85/85	180	100	182	102	250	SUS	PI	○	○		
VD-10ZT5	1999	85/85	180	100	182	102	250	SUS	PI	○	○		
VD-10ZT6	2004	85/85	180	100	182	102	250	SUS	PI	○	○		
VD-10ZT7	2007	85/85	180	100	182	102	250	SUS	PI	○	○		
VD-10ZT9	2010	90/95	180	100	179	102	250	SUS	PI	○	○		
VD-10ZT10	2016	90/95	180	100	179	102	250	SUS	PI	○	○		
VD-10ZT12	2020	90/95	180	100	179	102	250	SUS	PI	○	○		
VD-10Z14	2024	90/95	180	100	179	102	250	金属	PI	○	○		現行品 **285** ページ
低消費電力・定風量制御のDCブラシレスモーター搭載タイプなら													
VD-10ZVC7※①	2024	強:100, 弱:60	180	100	184	102	250	PI	PI	○	○		現行品 **240** ページ
プラスチックボディ													
VD-10ZC	1988	90/72	180	100	167	102	242	PI	PI	○	○		
VD-10ZC2	1993	85/85	180	100	183	102	250	PI	PI	○	○		
VD-10ZC5	1999	85/85	180	100	181	102	250	PI	PI	○	○		
VD-10ZC6	2004	85/85	180	100	184	102	250	PI	PI	○			
VD-10ZC7	2007	85/85	180	100	184	102	250	PI	PI	○	○		
VD-10ZC9	2010	90/95	180	100	184	102	250	PI	PI	○	○		
VD-10ZC10	2016	90/95	180	100	184	102	250	PI	PI	○	○		
VD-10ZC11	2019	90/95	180	100	184	102	250	PI	PI	○	○		
VD-10ZC12	2020	90/95	180	100	184	102	250	PI	PI	○	○		
VD-10ZC13	2022	90/95	180	100	184	102	250	PI	PI	○	○		
VD-10ZC14	2024	90/95	180	100	184	102	250	PI	PI	○	○		現行品 **274** ページ
低消費電力・定風量制御のDCブラシレスモーター搭載タイプなら													
VD-10ZVC7※①	2024	強:100, 弱:60	180	100	184	102	250	PI	PI	○	○		現行品 **240** ページ
VD-10ZC5-C	1999	85/85	180	100	181	102	250	PI	PI	○	○		
VD-10ZC6-C	2004	85/85	180	100	184	102	250	PI	PI	○	○		
VD-10ZC7-C	2007	85/85	180	100	184	102	250	PI	PI	○	○		
VD-10ZC9-C	2010	90/95	180	100	184	102	250	PI	PI	○	○		
VD-10ZC10-C	2016	90/95	180	100	184	102	250	PI	PI	○	○		
VD-10ZC11-C	2019	90/95	180	100	184	102	250	PI	PI	○	○		
VD-10ZC12-C	2020	90/95	180	100	184	102	250	PI	PI	○	○		
VD-10ZC13-C	2022	90/95	180	100	184	102	250	PI	PI	○	○		
VD-10ZC14-C	2024	90/95	180	100	184	102	250	PI	PI	○	○		現行品 **275** ページ
VD-10ZCD2	1997	85/85	180	100	183	102	250	PI	PI	○	○	電気式ｼｬｯﾀｰ付	
VD-10ZCD5	1999	85/85	180	100	181	102	250	PI	PI	○	○	電気式ｼｬｯﾀｰ付	
VD-10ZCD6	2004	85/85	180	100	184	102	250	PI	PI	○	○	電気式ｼｬｯﾀｰ付	
VD-10ZCD7	2007	85/85	180	100	184	102	250	PI	PI	○	○	電気式ｼｬｯﾀｰ付	
VD-10ZCD9	2010	90/95	180	100	184	102	250	PI	PI	○	○	電気式ｼｬｯﾀｰ付	
VD-10ZCD10	2016	90/95	180	100	184	102	250	PI	PI	○	○	電気式ｼｬｯﾀｰ付	
VD-10ZCD11	2019	90/95	180	100	184	102	250	PI	PI	○	○	電気式ｼｬｯﾀｰ付	
VD-10ZCD12	2020	90/95	180	100	184	102	250	PI	PI	○	○	電気式ｼｬｯﾀｰ付	
VD-10ZCD13	2022	90/95	180	100	184	102	250	PI	PI	○	○	電気式ｼｬｯﾀｰ付	
VD-10ZCD14	2024	90/95	180	100	184	102	250	PI	PI	○	○	電気式ｼｬｯﾀｰ付	現行品 **275** ページ
VD-10ZCX2	1995	85/85	180	100	183	102	250	PI	PI	○	○		VD-10ZC14-IN＋
VD-10ZCX5	1999	85/85	180	100	181	102	250	PI	PI	○	○		P-180GB4-FP
VD-10ZCX6	2004	85/85	180	100	184	102	250	PI	PI	○	○		
VD-10ZCX7	2007	85/85	180	100	184	102	250	PI	PI	○	○		
VD-10ZSC	1988	90/72	215	100	176	107	276	PI	PI	○	○		VD-13ZSC14
２部屋タイプ													
VD-10ZF	1986	90/72	215	100	181	107	276	金属	PI	○	○		VD-10ZFC14
VD-10ZF2	1987	90/72	215	100	180	107	276	金属	PI	○	○		
VD-10ZF3	1990	92/77	215	100	180	107	286	金属	PI	○	○		
２部屋用 ステンレスボディ													
VD-10ZFT	1988	90/72	215	100	180	107	286	SUS	PI	○	○		VD-10ZFC14

形名	発売時期	特性 風量(m³/h)	寸法比較表(mm) A埋込	B排気径	C本体高	D排気高	Eグ寸法	本体材質	グ材質	着脱	グ着脱	特記事項	後継機種(現行品)がない場合は代替品を記載しています。
照明付													
VD-10LZ	1990	90/72	180	100	167	102	242	鋼板	PI	○	○	グリル別売	VD-10Z14
VD-10LZ4	1994	85/85	180	100	182	102	242	鋼板	PI	○	○	グリル別売	別途照明の設置が必要
VD-10LZ5	1999	85/85	180	100	180	102	242	鋼板	PI	○	○	グリル別売	
２部屋用 プラスチックボディ													
VD-10ZFC	1988	90/70	215	100	176	107	276	PI	PI	○	○		
VD-10ZFC2	1994	120/120	215	100	189	107	286	PI	PI	○	○		
VD-10ZFC5	1999	120/120	215	100	189	107	286	PI	PI	○	○		
VD-10ZFC6	2004	120/120	215	100	195	107	286	PI	PI	○	○		
VD-10ZFC7	2007	120/120	215	100	195	107	286	PI	PI	○	○		
VD-10ZFC9	2010	120/125	215	100	195	107	286	PI	PI	○	○		
VD-10ZFC10	2016	120/125	215	100	195	107	286	PI	PI	○	○		
VD-10ZFC12	2020	120/125	215	100	195	107	286	PI	PI	○	○		
VD-10ZFC13	2022	120/125	215	100	195	107	286	PI	PI	○	○		
VD-10ZFC14	2024	120/125	215	100	195	109	286	PI	PI	○	○		現行品 **281** ページ
低消費電力・定風量制御のDCブラシレスモーター搭載タイプなら													
VD-10ZFVC7※①	2024	強:120, 弱:75	215	100	195	109	286	PI	PI	○	○		現行品 **245** ページ
VD-13Z タイプ													
VD-13Z	1986	126/120	205	100	193.5	102	276	金属	PI	○	○		
VD-13Z2	1990	130/126	205	100	192	102	276	金属	PI	○	○		
VD-13Z3	1991	130/126	205	100	192	102	286	金属	PI	○	○		
VD-13Z4	1994	130/130	205	100	189	102	286	金属	PI	○	○		
VD-13Z5	1999	130/130	205	100	189	102	286	金属	PI	○	○		
VD-13Z6	2004	120/120	205	100	189	102	286	金属	PI	○	○		
VD-13Z7	2007	120/120	205	100	189	102	286	金属	PI	○	○		
VD-13Z8	2008	120/120	205	100	189	102	286	金属	PI	○	○		
VD-13Z9	2010	125/130	205	100	189	102	286	金属	PI	○	○		
VD-13Z10	2016	125/130	205	100	189	102	286	金属	PI	○	○		
VD-13Z12	2020	125/130	205	100	189	102	286	金属	PI	○	○		
VD-13Z13	2022	125/130	205	100	189	102	286	金属	PI	○	○		
VD-13Z14	2024	125/130	205	100	189	102	286	金属	PI	○	○		現行品 **286** ページ
低消費電力・定風量制御のDCブラシレスモーター搭載タイプなら													
VD-13ZVC7※①	2024	強:120, 弱:75	205	100	195	102	286	PI	PI	○	○		現行品 **241** ページ
VD-13Z-Y	1987	156/150	205	100	196.5	102	324	金属	金属	○	○		
VD-13Z2-Y	1988	156/150	205	100	196.5	102	276	金属	金属	○	○		
VD-13ZY3	1990	156/150	205	100	194	102	282	金属	金属	○	○		
VD-13ZY4	1994	156/150	205	100	194	102	282	金属	金属	○	○		
VD-13ZY5	2000	156/150	205	100	194	102	282	金属	金属	○	○		
VD-13ZY6	2003	156/150	205	100	194	102	282	金属	金属	○	○		
VD-13ZY7	2006	156/150	205	100	194	102	282	金属	金属	○	○		
VD-13ZY8	2008	156/150	205	100	194	102	282	金属	金属	○	○		
VD-13ZY9	2011	160/170	205	100	193	102	282	金属	金属	○	○		
VD-13ZY12	2020	160/170	205	100	193	102	282	金属	金属	○	○		
VD-13ZY13	2022	160/170	205	100	193	102	282	金属	金属	○	○		
VD-13ZY14	2024	160/170	205	100	193	102	282	金属	金属	○	○		現行品 **289** ページ
低消費電力・定風量制御のDCブラシレスモーター搭載タイプなら（直管相当長25m以上で同等風量以上）													
VD-13ZVY7※①	2024	強:120, 弱:75	205	100	206	102	282	金属	金属	○	○		現行品 **249** ページ
ステンレスボディ													
VD-13ZT	1988	126/120	205	100	196.5	102	286	SUS	PI	○	○		
VD-13ZT2	1994	130/130	205	100	189	102	286	SUS	PI	○	○		
VD-13ZT5	1999	130/130	205	100	189	102	286	SUS	PI	○	○		
VD-13ZT6	2004	120/120	205	100	189	102	286	SUS	PI	○	○		
VD-13ZT7	2007	120/120	205	100	189	102	286	SUS	PI	○	○		
VD-13ZT9	2010	125/130	205	100	189	102	286	SUS	PI	○	○		
VD-13ZT10	2016	125/130	205	100	189	102	286	SUS	PI	○	○		
VD-13ZT12	2020	125/130	205	100	189	102	286	SUS	PI	○	○		
VD-13Z14	2024	125/130	205	100	189	102	286	金属	PI	○	○		現行品 **286** ページ
低消費電力・定風量制御のDCブラシレスモーター搭載タイプなら（直管相当長5m以上で同等風量以上）													
VD-13ZVC7※①	2024	強:120, 弱:75	205	100	195	102	286	PI	PI	○	○		現行品 **241** ページ
プラスチックボディ													
VD-13ZC2	1995	130/130	205	100	189	102	286	PI	PI	○	○		
VD-13ZC5	1999	130/130	205	100	189	102	286	PI	PI	○	○		
VD-13ZC6	2004	120/120	205	100	195	102	286	PI	PI	○	○		
VD-13ZC7	2007	120/120	205	100	195	102	286	PI	PI	○	○		
VD-13ZC9	2010	125/130	205	100	195	102	286	PI	PI	○	○		
VD-13ZC10	2016	125/130	205	100	195	102	286	PI	PI	○	○		
VD-13ZC12	2020	125/130	205	100	195	102	286	PI	PI	○	○		
VD-13ZC13	2022	125/130	205	100	195	102	286	PI	PI	○	○		
VD-13ZC14	2024	125/130	205	100	195	102	286	PI	PI	○	○		現行品 **276** ページ
低消費電力・定風量制御のDCブラシレスモーター搭載タイプなら（直管相当長5m以上で同等風量以上）													
VD-13ZVC7※①	2024	強:120, 弱:75	205	100	195	102	286	PI	PI	○	○		現行品 **241** ページ

※①：DC ブラシレスモーター搭載タイプへの取替えの際は、従来の結線と異なる場合があります。659 ～ 661 ページををご覧ください。また、取替えの際は、据付説明書、納入仕様書をご確認ください。

□は現行品を表します。

※表題欄「グ」はグリル、材質の「PI」はプラスチック、「SUS」はステンレスを示します。
※表題欄「着脱」はダクト接続口の着脱を示し、「○」はスライド脱着式、「△」はネジ式脱着、「×」は取りはずし不可。
※グ着脱の「○」はバネ取付方式、「×」はネジ締め方式。
※風量は 50Hz/60Hz の開放時の値です。

形名	発売時期	特性 風量 (m³/h)	寸法比較表 (mm) A 埋込	B 排気径	C 本体高	D 排気高	E グ寸法	本体材質	グ材質	着脱	グ着脱	特記事項	後継機種（現行品）がない場合は代替品を記載しています。
プラスチックボディ													
VD-13ZCX$_{2}$	1997	130/130	205	100	189	102	286	PI	PI	○	○		VD-13ZC$_{14}$-IN＋P-215GB$_{4}$-FP
VD-13ZCX$_{5}$	1999	130/130	205	100	189	102	286	PI	PI	○	○		
VD-13ZCX$_{6}$	2004	120/120	205	100	195	102	286	PI	PI	○	○		
VD-13ZCX$_{7}$	2007	120/120	205	100	195	102	286	PI	PI	○	○		
VD-13ZC$_{5}$-C	1999	130/130	205	100	189	102	286	PI	PI	○	○		
VD-13ZC$_{6}$-C	2004	120/120	205	100	195	102	286	PI	PI	○	○		
VD-13ZC$_{7}$-C	2007	120/120	205	100	195	102	286	PI	PI	○	○		
VD-13ZC$_{9}$-C	2010	125/130	205	100	195	102	286	PI	PI	○	○		
VD-13ZC$_{10}$-C	2016	125/130	205	100	195	102	286	PI	PI	○	○		
VD-13ZC$_{12}$-C	2020	125/130	205	100	195	102	286	PI	PI	○	○		
VD-13ZC$_{13}$-C	2022	125/130	205	100	195	102	286	PI	PI	○	○		
VD-13ZC$_{14}$-C	2024	125/130	205	100	195	102	286	PI	PI	○	○		現行品 **276** ページ
VD-13ZC$_{5}$-P	1999	130/130	205	100	189	102	270	PI	PI	○	○		VD-13ZC$_{14}$-IN＋P-215GB$_{4}$-FP
VD-13ZCD$_{2}$	1997	130/130	205	100	189	102	286	PI	PI	○	○	電気式ｼｬｯﾀｰ付	
VD-13ZCD$_{5}$	2000	130/130	205	100	189	102	286	PI	PI	○	○	電気式ｼｬｯﾀｰ付	
VD-13ZCD$_{6}$	2004	120/120	205	100	195	102	286	PI	PI	○	○	電気式ｼｬｯﾀｰ付	
VD-13ZCD$_{7}$	2007	120/120	205	100	195	102	286	PI	PI	○	○	電気式ｼｬｯﾀｰ付	
VD-13ZCD$_{9}$	2010	125/130	205	100	195	102	286	PI	PI	○	○	電気式ｼｬｯﾀｰ付	
VD-13ZCD$_{10}$	2016	125/130	205	100	195	102	286	PI	PI	○	○	電気式ｼｬｯﾀｰ付	
VD-13ZCD$_{12}$	2020	125/130	205	100	195	102	286	PI	PI	○	○	電気式ｼｬｯﾀｰ付	
VD-13ZCD$_{13}$	2022	125/130	205	100	195	102	286	PI	PI	○	○	電気式ｼｬｯﾀｰ付	
VD-13ZCD$_{14}$	2024	125/130	205	100	195	102	286	PI	PI	○	○	電気式ｼｬｯﾀｰ付	現行品 **277** ページ
VD-13ZSC$_{2}$	1993	120/120	215	100	189	107	286	PI	PI	○	○		
VD-13ZSC$_{5}$	1999	120/120	215	100	189	107	286	PI	PI	○	○		
VD-13ZSC$_{6}$	2004	120/120	215	100	195	107	286	PI	PI	○	○		
VD-13ZSC$_{7}$	2007	120/120	215	100	195	107	286	PI	PI	○	○		
VD-13ZSC$_{9}$	2010	125/130	215	100	195	107	286	PI	PI	○	○		
VD-13ZSC$_{10}$	2016	125/130	215	100	195	107	286	PI	PI	○	○		
VD-13ZSC$_{12}$	2020	125/130	215	100	195	107	286	PI	PI	○	○		
VD-13ZSC$_{13}$	2022	125/130	215	100	195	107	286	PI	PI	○	○		
VD-13ZSC$_{14}$	2024	125/130	215	100	195	109	286	PI	PI	○	○		現行品 **277** ページ
２部屋用													
VD-13ZF	1986	162/156	260	100	204	111	320	金属	PI	○	○		
VD-13ZF$_{2}$	1990	162/162	260	100	204	111	330	金属	PI	○	○		
VD-13ZF$_{4}$	1994	162/162	260	100	204	111	330	金属	PI	○	○		
VD-13ZF$_{5}$	1999	162/162	260	100	204	111	330	金属	PI	○	○		
VD-13ZF$_{6}$	2004	162/162	260	100	204	111	330	金属	PI	○	○		
VD-13ZF$_{7}$	2007	162/162	260	100	204	111	330	金属	PI	○	○		
VD-13ZF$_{8}$	2008	162/162	260	100	204	111	330	金属	PI	○	○		
VD-13ZF$_{9}$	2010	175/170	260	100	204	111	330	金属	PI	○	○		
VD-13ZF$_{10}$	2016	175/170	260	100	204	111	330	金属	PI	○	○		
VD-13ZF$_{12}$	2020	175/170	260	100	204	111	330	金属	PI	○	○		
VD-13ZF$_{13}$	2022	175/170	260	100	204	111	330	金属	PI	○	○		
VD-13ZF$_{14}$	2024	175/170	260	100	204	111	330	金属	PI	○	○		現行品 **288** ページ
低消費電力・定風量制御のDCブラシレスモーター搭載タイプなら （直管相当長5m以上で同等風量以上）													
VD-15ZFVC$_{7}$※①※②	2024	強：160, 弱：85	260	100	200	109	330	PI	PI	○	○		現行品 **245** ページ
VD-13ZFC$_{2}$	1993	162/162	260	100	200	109	330	PI	PI	○	○		
VD-13ZFC$_{5}$	1999	162/162	260	100	200	109	330	PI	PI	○	○		
VD-13ZFC$_{6}$	2004	162/162	260	100	200	109	330	PI	PI	○	○		
VD-13ZFC$_{7}$	2007	162/162	260	100	200	109	330	PI	PI	○	○		
VD-13ZFC$_{9}$	2010	175/170	260	100	200	109	330	PI	PI	○	○		
VD-13ZFC$_{10}$	2016	175/170	260	100	200	109	330	PI	PI	○	○		
VD-13ZFC$_{12}$	2020	175/170	260	100	200	109	330	PI	PI	○	○		
VD-13ZFC$_{13}$	2022	175/170	260	100	200	109	330	PI	PI	○	○		
VD-13ZFC$_{14}$	2024	175/170	260	100	200	109	330	PI	PI	○	○		現行品 **282** ページ
低消費電力・定風量制御のDCブラシレスモーター搭載タイプなら （直管相当長15m以上で同等風量以上）													
VD-15ZFVC$_{7}$※①※②	2024	強：160, 弱：85	260	100	200	109	330	PI	PI	○	○		現行品 **245** ページ
VD-13ZFCD$_{2}$	1997	162/162	260	100	200	109	330	PI	PI	○	○	電気式シャッター付	
VD-13ZFCD$_{5}$	1999	162/162	260	100	200	109	330	PI	PI	○	○	電気式シャッター付	
VD-13ZFCD$_{6}$	2004	162/162	260	100	200	109	330	PI	PI	○	○	電気式シャッター付	
VD-13ZFCD$_{7}$	2007	162/162	260	100	200	109	330	PI	PI	○	○	電気式シャッター付	
VD-13ZFCD$_{9}$	2010	175/170	260	100	200	109	330	PI	PI	○	○	電気式シャッター付	
VD-13ZFCD$_{10}$	2016	175/170	260	100	200	109	330	PI	PI	○	○	電気式シャッター付	
VD-13ZFCD$_{12}$	2020	175/170	260	100	200	109	330	PI	PI	○	○	電気式シャッター付	
VD-13ZFCD$_{13}$	2022	175/170	260	100	200	109	330	PI	PI	○	○	電気式シャッター付	
VD-15ZFCD$_{14}$	2024	210/210	260	100	200	109	330	PI	PI	○	○	電気式シャッター付	現行品 **282** ページ
２部屋用ステンレスボディ													
VD-13ZFT	1988	162/156	260	100	205	111	330	SUS	PI	○	○		VD-13ZF$_{14}$
VD-13ZFT$_{2}$	1994	162/162	260	100	204	111	330	SUS	PI	○	○		
VD-13ZFT$_{5}$	1999	162/162	260	100	204	111	330	SUS	PI	○	○		
VD-15Z タイプ													
VD-15Z	1986	174/162	260	100	204	111	320	金属	PI	○	○		
VD-15Z$_{2}$	1990	175/167	260	100	204	111	330	金属	PI	○	○		
VD-15Z$_{4}$	1994	175/167	260	100	204	111	330	金属	PI	○	○		
VD-15Z$_{5}$	1999	175/167	260	100	204	111	330	金属	PI	○	○		
VD-15Z$_{6}$	2004	175/167	260	100	204	111	330	金属	PI	○	○		
VD-15Z$_{7}$	2007	175/167	260	100	204	111	330	金属	PI	○	○		
VD-15Z$_{8}$	2008	175/167	260	100	204	111	330	金属	PI	○	○		
VD-15Z$_{9}$	2010	180/175	260	100	204	111	330	金属	PI	○	○		
VD-15Z$_{10}$	2016	180/175	260	100	204	111	330	金属	PI	○	○		
VD-15Z$_{12}$	2020	180/175	260	100	204	111	330	金属	PI	○	○		
VD-15Z$_{13}$	2022	180/175	260	100	204	111	330	金属	PI	○	○		
VD-15Z$_{14}$	2024	180/175	260	100	204	111	330	金属	PI	○	○		現行品 **286** ページ
低消費電力・定風量制御のDCブラシレスモーター搭載タイプなら （直管相当長5m以上で同等風量以上）													
VD-15ZVC$_{7}$※①※②	2024	強：160, 弱：85	260	100	200	109	330	PI	PI	○	○		現行品 **241** ページ
VD-15ZP	1986	210/204	260	100	204	111	320	金属	PI	○	○		
VD-15ZP$_{2}$	1990	212/206	260	100	204	111	330	金属	PI	○	○		
VD-15ZP$_{4}$	1994	212/206	260	100	204	111	330	金属	PI	○	○		
VD-15ZP$_{5}$	1999	212/206	260	100	204	111	330	金属	PI	○	○		
VD-15ZP$_{6}$	2004	212/206	260	100	204	111	330	金属	PI	○	○		
VD-15ZP$_{7}$	2007	212/206	260	100	204	111	330	金属	PI	○	○		
VD-15ZP$_{8}$	2008	212/206	260	100	204	111	330	金属	PI	○	○		
VD-15ZP$_{9}$	2010	220/215	260	100	204	111	330	金属	PI	○	○		
VD-15ZP$_{10}$	2016	220/215	260	100	204	111	330	金属	PI	○	○		
VD-15ZP$_{12}$	2020	220/215	260	100	204	111	330	金属	PI	○	○		
VD-15ZP$_{13}$	2022	220/215	260	100	204	111	330	金属	PI	○	○		
VD-15ZP$_{14}$	2024	220/220	260	100	204	111	330	金属	PI	○	○		現行品 **286** ページ
低消費電力・定風量制御のDCブラシレスモーター搭載タイプなら （直管相当長5m以上で同等風量以上）													
VD-15ZVC$_{7}$※①※②	2024	強：160, 弱：85	260	100	200	109	330	PI	PI	○	○		現行品 **241** ページ
VD-15ZPP	1989	175/165,110/105	260	100	204	111	320	金属	PI	○	○		VD-15ZPPC$_{14}$-BL
VD-15ZPP$_{2}$	1990	175/165,110/105	260	100	204	111	330	金属	PI	○	○		
金属グリル													
VD-15ZP-Y	1986	210/204	260	100	204	111	324	金属	金属	○	○		
VD-15Z-Y	1988	216/204	260	100	204	111	324	金属	金属	○	○		
VD-15ZY$_{2}$	1990	216/204	260	100	204	111	334	金属	金属	○	○		
VD-15ZY$_{4}$	1994	216/204	260	100	204	111	334	金属	金属	○	○		
VD-15ZY$_{5}$	2000	216/204	260	100	204	111	334	金属	金属	○	○		
VD-15ZY$_{6}$	2003	216/204	260	100	204	111	334	金属	金属	○	○		
VD-15ZY$_{7}$	2006	216/204	260	100	204	111	334	金属	金属	○	○		
VD-15ZY$_{8}$	2008	216/204	260	100	204	111	334	金属	金属	○	○		
VD-15ZY$_{9}$	2011	216/204	260	100	204	111	334	金属	金属	○	○		
VD-15ZY$_{12}$	2020	216/204	260	100	204	111	334	金属	金属	○	○		
VD-15ZY$_{13}$	2022	216/204	260	100	204	111	334	金属	金属	○	○		
VD-15ZY$_{14}$	2024	216/204	260	100	204	111	334	金属	金属	○	○		現行品 **289** ページ
低消費電力・定風量制御のDCブラシレスモーター搭載タイプなら （直管相当長20m以上で同等風量以上）													
VD-15ZVY$_{7}$※①※②	2024	強：160, 弱：85	260	100	204	111	334	金属	金属	○	○		現行品 **250** ページ
サニタリー用（静音）													
VD-15ZS	1986	138/135	260	100	204	111	320	金属	PI	○	○		VD-15Z$_{14}$
VD-15ZS$_{2}$	1990	141/141	260	100	182	111	330	金属	PI	○	○		
VD-15ZS-R	1986	126/123	260	100	204	111	320	金属	PI	○	○		VD-15Z$_{14}$
VD-15ZS$_{2}$-R	1990	138/138	260	100	182	111	320	金属	PI	○	○		
照明付													
VD-15ZSL	1988	132/132	260	100	205	109	320	PI	PI	○	○		VD-15ZC$_{14}$ 別途照明の設置が必要
VD-15ZSL$_{2}$	1993	132/132	260	100	200	109	320	PI	PI	○	○		
VD-15ZSL$_{5}$	1999	132/132	260	100	200	109	320	PI	PI	○	○		
VD-15ZSL$_{6}$	2004	132/132	260	100	200	109	320	PI	PI	○	○		
VD-15ZSL$_{7}$	2007	132/132	260	100	200	109	320	PI	PI	○	○		
VD-15ZSL$_{8}$	2009	132/132	260	100	200	109	320	PI	PI	○	○		
VD-15ZSL$_{9}$	2010	132/132	260	100	200	109	320	PI	PI	○	○		
VD-15ZSL$_{10}$	2016	132/132	260	100	200	109	320	PI	PI	○	○		
VD-15ZSL$_{12}$	2020	132/132	260	100	200	109	320	PI	PI	○	○		
VD-15ZSL$_{13}$	2022	132/132	260	100	200	109	320	PI	PI	○	○		
浴室用（結露センサー付）													
VD-15ZA	1986	138/135	260	100	204	111	320	金属	PI	○	○		VD-15Z$_{14}$ ただしセンサーはなし
VD-15ZA-R	1986	126/123	260	100	204	111	320	金属	PI	○	○		
VD-15ZAB$_{2}$	1990	141/141	260	100	182	111	330	金属	PI	○	○		
VD-15ZABC$_{2}$	1994	141/141	260	100	200	109	330	PI	PI	○	○		VD-15ZC$_{14}$ ただしセンサーはなし
VD-15ZABC$_{5}$	1999	141/141	260	100	200	109	330	PI	PI	○	○		
ステンレスボディ													
VD-15ZST	1988	140/135	260	100	205	111	330	SUS	PI	○	○		
VD-15ZT	1988	174/166	260	100	205	111	330	SUS	PI	○	○		
VD-15ZT$_{2}$	1994	175/167	260	100	204	111	330	SUS	PI	○	○		
VD-15ZT$_{5}$	1999	175/167	260	100	204	111	330	SUS	PI	○	○		
VD-15ZT$_{6}$	2004	175/167	260	100	204	111	330	SUS	PI	○	○		
VD-15ZT$_{7}$	2007	175/167	260	100	204	111	330	SUS	PI	○	○		
VD-15ZT$_{9}$	2010	180/175	260	100	204	111	330	SUS	PI	○	○		
VD-15ZT$_{10}$	2016	180/175	260	100	204	111	330	SUS	PI	○	○		
VD-15ZT$_{12}$	2020	180/175	260	100	204	111	330	SUS	PI	○	○		
VD-15Z$_{14}$	2024	180/175	260	100	204	111	330	金属	PI	○	○		現行品 **286** ページ
低消費電力・定風量制御のDCブラシレスモーター搭載タイプなら （直管相当長5m以上で同等風量以上）													
VD-15ZVC$_{7}$※①※②	2024	強：160, 弱：85	260	100	200	109	330	PI	PI	○	○		現行品 **241** ページ

※①：DC ブラシレスモーター搭載タイプへの取替えの際は、従来の結線と異なる場合があります。659～661 ページををご覧ください。また、取替えの際は、据付説明書、納入仕様書をご確認ください。
※②：急速運転（定風量制御機能なし）は、従来品同等以上の風量を確保できます。

□は現行品を表します。　※表題欄「グ」はグリル、材質の「PI」はプラスチック、「SUS」はステンレスを示します。　※グ着脱の「○」はバネ取付方式、「×」はネジ締め方式。
※表題欄「着脱」はダクト接続口の着脱を示し、「○」はスライド脱着式、「△」はネジ式脱着、「×」は取りはずし不可。　※風量は 50Hz/60Hz の開放時の値です。

ステンレスボディ

形名	発売時期	特性 風量(m³/h)	寸法比較表(mm) A埋込	B排気径	C本体高	D排気高	Eグ寸法	本体材質	グ材質	着脱	グ着脱	特記事項	後継機種(現行品)がない場合は代替品を記載しています。
VD-15ZPT	1988	210/204	260	100	205	111	330	SUS	PI	○	○		
VD-15ZPT$_{2}$	1994	212/206	260	100	204	111	330	SUS	PI	○	○		
VD-15ZPT$_{5}$	1999	212/206	260	100	204	111	330	SUS	PI	○	○		
VD-15ZPT$_{6}$	2004	212/206	260	100	204	111	330	SUS	PI	○	○		
VD-15ZPT$_{7}$	2007	212/206	260	100	204	111	330	SUS	PI	○	○		
VD-15ZPT$_{9}$	2010	220/215	260	100	204	111	330	SUS	PI	○	○		
VD-15ZPT$_{10}$	2016	220/215	260	100	204	111	330	SUS	PI	○	○		
VD-15ZPT$_{12}$	2020	220/215	260	100	204	111	330	SUS	PI	○	○		
VD-15ZP$_{14}$	2024	220/220	260	100	204	111	330	金属	PI	○	○		現行品 **286** ページ
低消費電力・定風量制御のDCブラシレスモーター搭載タイプなら（直管相当長15m以上で同等風量以上）													
VD-15ZVC$_{7}$※①※②	2024	強：160, 弱：85	260	100	200	109	330	PI	PI	○	○		現行品 **241** ページ
VD-15ZPPT	1993	175/165,110/105	260	100	205	111	330	SUS	PI	○	○	50Hz 地区高静圧タイプ	VD-15ZPPC$_{14}$-BL
VD-15ZPPT$_{2}$	1994	190/185,115/115	260	100	204	111	330	SUS	PI	○	○	50Hz 地区高静圧タイプ	
VD-15ZPPT$_{5}$	1999	190/185,115/115	260	100	204	111	330	SUS	PI	○	○	50Hz 地区高静圧タイプ	

ステンレスボディ（結露センサー付）

形名	発売時期	特性 風量(m³/h)	寸法比較表(mm) A埋込	B排気径	C本体高	D排気高	Eグ寸法	本体材質	グ材質	着脱	グ着脱	特記事項	後継機種(現行品)がない場合は代替品を記載しています。
VD-15ZAT	1988	140/135	260	100	205	111	330	SUS	PI	○	○		VD-15Z$_{14}$ ただしセンサーはなし
VD-15ZAT$_{2}$	1994	175/167	260	100	204	111	330	SUS	PI	○	○		
VD-15ZAT$_{5}$	1999	175/167	260	100	204	111	330	SUS	PI	○	○		

プラスチックボディ

形名	発売時期	特性 風量(m³/h)	寸法比較表(mm) A埋込	B排気径	C本体高	D排気高	Eグ寸法	本体材質	グ材質	着脱	グ着脱	特記事項	後継機種(現行品)がない場合は代替品を記載しています。
VD-15ZC	1988	174/166	260	100	205	109	320	PI	PI	○	○		
VD-15ZC$_{2}$	1993	175/167	260	100	200	109	330	PI	PI	○	○		
VD-15ZC$_{5}$	1999	175/167	260	100	200	109	330	PI	PI	○	○		
VD-15ZC$_{6}$	2004	175/167	260	100	200	109	330	PI	PI	○	○		
VD-15ZC$_{7}$	2007	175/167	260	100	200	109	330	PI	PI	○	○		
VD-15ZC$_{9}$	2010	180/175	260	100	200	109	330	PI	PI	○	○		
VD-15ZC$_{10}$	2016	180/175	260	100	200	109	330	PI	PI	○	○		
VD-15ZC$_{12}$	2020	180/175	260	100	200	109	330	PI	PI	○	○		
VD-15ZC$_{13}$	2022	180/175	260	100	200	109	330	PI	PI	○	○		
VD-15ZC$_{14}$	2024	180/180	260	100	200	109	330	PI	PI	○	○		現行品 **278** ページ
低消費電力・定風量制御のDCブラシレスモーター搭載タイプなら（直管相当長5m以上で同等風量以上）													
VD-15ZVC$_{7}$※①※②	2024	強：160, 弱：85	260	100	200	109	330	PI	PI	○	○		現行品 **241** ページ
VD-15ZPC	1988	210/204	260	100	205	109	320	PI	PI	○	○		
VD-15ZPC$_{2}$	1993	212/206	260	100	200	109	330	PI	PI	○	○		
VD-15ZPC$_{5}$	1999	212/206	260	100	200	109	330	PI	PI	○	○		
VD-15ZPC$_{6}$	2004	212/206	260	100	200	109	330	PI	PI	○	○		
VD-15ZPC$_{7}$	2007	212/206	260	100	200	109	330	PI	PI	○	○		
VD-15ZPC$_{9}$	2010	220/215	260	100	200	109	330	PI	PI	○	○		
VD-15ZPC$_{10}$	2016	220/215	260	100	200	109	330	PI	PI	○	○		
VD-15ZPC$_{12}$	2020	220/215	260	100	200	109	330	PI	PI	○	○		
VD-15ZPC$_{13}$	2022	220/215	260	100	200	109	330	PI	PI	○	○		
VD-15ZPC$_{14}$	2024	220/220	260	100	200	109	330	PI	PI	○	○		現行品 **278** ページ
低消費電力・定風量制御のDCブラシレスモーター搭載タイプなら（直管相当長5m以上で同等風量以上）													
VD-15ZVC$_{7}$※①※②	2024	強：160, 弱：85	260	100	200	109	330	PI	PI	○	○		現行品 **241** ページ
VD-15ZSC	1988	140/140	260	100	205	109	320	PI	PI	○	○		VD-15ZC$_{14}$
VD-15ZSC$_{2}$	1993	141/141	260	100	200	109	330	PI	PI	○	○		
VD-15ZCD$_{2}$	1997	175/167	260	100	200	109	330	PI	PI	○	○	電気式ｼｬｯﾀｰ付	
VD-15ZCD$_{5}$	1999	175/167	260	100	200	109	330	PI	PI	○	○	電気式ｼｬｯﾀｰ付	
VD-15ZCD$_{6}$	2004	175/167	260	100	200	109	330	PI	PI	○	○	電気式ｼｬｯﾀｰ付	
VD-15ZCD$_{7}$	2007	175/167	260	100	200	109	330	PI	PI	○	○	電気式ｼｬｯﾀｰ付	
VD-15ZCD$_{9}$	2010	180/175	260	100	200	109	330	PI	PI	○	○	電気式ｼｬｯﾀｰ付	
VD-15ZCD$_{10}$	2016	180/175	260	100	200	109	330	PI	PI	○	○	電気式ｼｬｯﾀｰ付	
VD-15ZCD$_{12}$	2020	180/175	260	100	200	109	330	PI	PI	○	○	電気式ｼｬｯﾀｰ付	
VD-15ZCD$_{13}$	2022	180/175	260	100	200	109	330	PI	PI	○	○	電気式ｼｬｯﾀｰ付	
VD-15ZCD$_{14}$	2024	180/180	260	100	200	109	330	PI	PI	○	○	電気式ｼｬｯﾀｰ付	現行品 **278** ページ
VD-15ZPCD$_{2}$	1997	212/206	260	100	200	109	330	PI	PI	○	○	電気式ｼｬｯﾀｰ付	
VD-15ZPCD$_{5}$	1999	212/206	260	100	200	109	330	PI	PI	○	○	電気式ｼｬｯﾀｰ付	
VD-15ZPCD$_{6}$	2004	212/206	260	100	200	109	330	PI	PI	○	○	電気式ｼｬｯﾀｰ付	
VD-15ZPCD$_{7}$	2007	212/206	260	100	200	109	330	PI	PI	○	○	電気式ｼｬｯﾀｰ付	
VD-15ZPCD$_{9}$	2010	220/215	260	100	200	109	330	PI	PI	○	○	電気式ｼｬｯﾀｰ付	
VD-15ZPCD$_{10}$	2016	220/215	260	100	200	109	330	PI	PI	○	○	電気式ｼｬｯﾀｰ付	
VD-15ZPCD$_{12}$	2020	220/215	260	100	200	109	330	PI	PI	○	○	電気式ｼｬｯﾀｰ付	
VD-15ZPCD$_{13}$	2022	220/215	260	100	200	109	330	PI	PI	○	○	電気式ｼｬｯﾀｰ付	
VD-15ZPCD$_{14}$	2024	220/220	260	100	200	109	330	PI	PI	○	○	電気式ｼｬｯﾀｰ付	現行品 **278** ページ
VD-15ZCX$_{2}$	1997	175/167	260	100	200	109	330	PI	PI	○	○		VD-15ZC$_{14}$
VD-15ZCX$_{5}$	1999	175/167	260	100	200	109	330	PI	PI	○	○		
VD-15ZCX$_{6}$	2004	175/167	260	100	200	109	330	PI	PI	○	○		
VD-15ZCX$_{7}$	2007	175/167	260	100	200	109	330	PI	PI	○	○		

2部屋用

形名	発売時期	特性 風量(m³/h)	寸法比較表(mm) A埋込	B排気径	C本体高	D排気高	Eグ寸法	本体材質	グ材質	着脱	グ着脱	特記事項	後継機種(現行品)がない場合は代替品を記載しています。
VD-15ZF	1986	192/186	260	100	204	111	320	金属	PI	○	○		
VD-15ZF$_{2}$	1990	192/186	260	100	204	111	330	金属	PI	○	○		
VD-15ZF$_{4}$	1994	200/200	260	100	204	111	330	金属	PI	○	○		
VD-15ZF$_{5}$	1999	200/200	260	100	204	111	330	金属	PI	○	○		
VD-15ZF$_{6}$	2004	200/200	260	100	204	111	330	金属	PI	○	○		
VD-15ZF$_{7}$	2007	200/200	260	100	204	111	330	金属	PI	○	○		
VD-15ZF$_{8}$	2008	200/200	260	100	204	111	330	金属	PI	○	○		
VD-15ZF$_{9}$	2010	210/210	260	100	204	111	330	金属	PI	○	○		
VD-15ZF$_{10}$	2016	210/210	260	100	204	111	330	金属	PI	○	○		
VD-15ZF$_{12}$	2020	210/210	260	100	204	111	330	金属	PI	○	○		
VD-15ZF$_{13}$	2022	210/210	260	100	204	111	330	金属	PI	○	○		
VD-15ZF$_{14}$	2024	210/210	260	100	204	111	330	金属	PI	○	○		現行品 **288** ページ
低消費電力・定風量制御のDCブラシレスモーター搭載タイプなら（直管相当長15m以上で同等風量以上）													
VD-15ZFVC$_{7}$※①※②	2024	強：160, 弱：85	260	100	200	109	330	PI	PI	○	○		現行品 **245** ページ
VD-15ZFP	1989	160/150,100/95	260	100	204	111	320	金属	PI	○	○		VD-15ZFVC$_{7}$
VD-15ZFP$_{2}$	1990	165/160,110/105	260	100	205	111	330	金属	PI	○	○		
VD-15ZFL	1988	126/126	260	100	205	109	320	樹脂	PI	○	○	照明付	後継機種なし
VD-15ZFPL$_{2}$	1990	165/160	260	100	204	111	330	金属	PI	○	○	50Hz 地区高静圧タイプ	VD-15ZFPC$_{14}$-BL

2部屋用ステンレスボディ

形名	発売時期	特性 風量(m³/h)	寸法比較表(mm) A埋込	B排気径	C本体高	D排気高	Eグ寸法	本体材質	グ材質	着脱	グ着脱	特記事項	後継機種(現行品)がない場合は代替品を記載しています。
VD-15ZFT	1988	192/186	260	100	205	111	330	SUS	PI	○	○		
VD-15ZFT$_{2}$	1994	200/200	260	100	204	111	330	SUS	PI	○	○		
VD-15ZFT$_{5}$	1999	200/200	260	100	204	111	330	SUS	PI	○	○		
VD-15ZFT$_{6}$	2004	200/200	260	100	204	111	330	SUS	PI	○	○		
VD-15ZFT$_{7}$	2007	200/200	260	100	204	111	330	SUS	PI	○	○		
VD-15ZFT$_{9}$	2010	210/210	260	100	204	111	330	SUS	PI	○	○		
VD-15ZFT$_{10}$	2016	210/210	260	100	204	111	330	SUS	PI	○	○		
VD-15ZFT$_{12}$	2020	210/210	260	100	204	111	330	SUS	PI	○	○		
VD-15ZF$_{14}$	2024	210/210	260	100	204	111	330	金属	PI	○	○		現行品 **288** ページ
低消費電力・定風量制御のDCブラシレスモーター搭載タイプなら（直管相当長15m以上で同等風量以上）													
VD-15ZFVC$_{7}$※①※②	2024	強：160, 弱：85	260	100	200	109	330	PI	PI	○	○		現行品 **245** ページ

2部屋用プラスチックボディ

形名	発売時期	特性 風量(m³/h)	寸法比較表(mm) A埋込	B排気径	C本体高	D排気高	Eグ寸法	本体材質	グ材質	着脱	グ着脱	特記事項	後継機種(現行品)がない場合は代替品を記載しています。
VD-15ZFC	1988	192/186	260	100	205	109	320	PI	PI	○	○		
VD-15ZFC$_{2}$	1993	200/200	260	100	200	109	330	PI	PI	○	○		
VD-15ZFC$_{5}$	1999	200/200	260	100	200	109	330	PI	PI	○	○		
VD-15ZFC$_{6}$	2004	200/200	260	100	200	109	330	PI	PI	○	○		
VD-15ZFC$_{7}$	2007	200/200	260	100	200	109	330	PI	PI	○	○		
VD-15ZFC$_{9}$	2010	210/210	260	100	200	109	330	PI	PI	○	○		
VD-15ZFC$_{10}$	2016	210/210	260	100	200	109	330	PI	PI	○	○		
VD-15ZFC$_{12}$	2020	210/210	260	100	200	109	330	PI	PI	○	○		
VD-15ZFC$_{13}$	2022	210/210	260	100	200	109	330	PI	PI	○	○		
VD-15ZFC$_{14}$	2024	210/210	260	100	200	109	330	PI	PI	○	○		現行品 **282** ページ
低消費電力・定風量制御のDCブラシレスモーター搭載タイプなら（直管相当長15m以上で同等風量以上）													
VD-15ZFVC$_{7}$※①※②	2024	強：160, 弱：85	260	100	200	109	330	PI	PI	○	○		現行品 **245** ページ
VD-15ZFCD$_{2}$	1997	200/200	260	100	200	109	330	PI	PI	○	○	電気式ｼｬｯﾀｰ付	
VD-15ZFCD$_{5}$	1999	200/200	260	100	200	109	330	PI	PI	○	○	電気式ｼｬｯﾀｰ付	
VD-15ZFCD$_{6}$	2004	200/200	260	100	200	109	330	PI	PI	○	○	電気式ｼｬｯﾀｰ付	
VD-15ZFCD$_{7}$	2007	200/200	260	100	200	109	330	PI	PI	○	○	電気式ｼｬｯﾀｰ付	
VD-15ZFCD$_{9}$	2010	210/210	260	100	200	109	330	PI	PI	○	○	電気式ｼｬｯﾀｰ付	
VD-15ZFCD$_{10}$	2016	210/210	260	100	200	109	330	PI	PI	○	○	電気式ｼｬｯﾀｰ付	
VD-15ZFCD$_{12}$	2020	210/210	260	100	200	109	330	PI	PI	○	○	電気式ｼｬｯﾀｰ付	
VD-15ZFCD$_{13}$	2022	210/210	260	100	200	109	330	PI	PI	○	○	電気式ｼｬｯﾀｰ付	
VD-15ZFCD$_{14}$	2024	210/210	260	100	200	109	330	PI	PI	○	○	電気式ｼｬｯﾀｰ付	現行品 **282** ページ
VD-15ZFPC$_{2}$	1993	185/180,120/120	260	100	200	109	330	PI	PI	○	○	50Hz 地区高静圧形	
VD-15ZFPC$_{5}$	1999	185/180,120/120	260	100	200	109	330	PI	PI	○	○	50Hz 地区高静圧形	
VD-15ZFPC$_{6}$	2004	185/180,120/120	260	100	200	109	330	PI	PI	○	○	50Hz 地区高静圧形	
VD-15ZFPC$_{7}$	2007	185/180,120/120	260	100	200	109	330	PI	PI	○	○	50Hz 地区高静圧形	
VD-15ZFPC$_{9}$	2010	185/180,130/130	260	100	200	109	330	PI	PI	○	○	50Hz 地区高静圧形	
VD-15ZFPC$_{10}$	2016	185/180,130/130	260	100	200	109	330	PI	PI	○	○		
VD-15ZFPC$_{12}$	2020	185/180,130/130	260	100	200	109	330	PI	PI	○	○		
VD-15ZFPC$_{13}$	2022	185/180,130/130	260	100	200	109	330	PI	PI	○	○		
VD-15ZFPC$_{14}$	2024	185/180,130/130	260	100	200	109	330	PI	PI	○	○		
VD-15ZFLC$_{14}$-S	2024	210/210,125/125	260	100	200	109	330	PI	PI	○	○		現行品 **265** ページ
低消費電力・定風量制御のDCブラシレスモーター搭載タイプなら（直管相当長強:10m、弱:30m以上で同等風量以上）													
VD-15ZFVC$_{7}$※①※②	2024	強：160, 弱：85	260	100	200	109	330	PI	PI	○	○		現行品 **245** ページ
VD-15ZFPCL$_{2}$	1993	185/180	260	100	200	109	330	PI	PI	○	○	50Hz 地区高静圧形	VD-15ZFPC$_{14}$-BL
VD-15ZFPCL$_{5}$	1999	185/180	260	100	200	109	330	PI	PI	○	○	50Hz 地区高静圧形	

インテリア格子

形名	発売時期	特性 風量(m³/h)	寸法比較表(mm) A埋込	B排気径	C本体高	D排気高	Eグ寸法	本体材質	グ材質	着脱	グ着脱	特記事項	後継機種(現行品)がない場合は代替品を記載しています。
VD-15ZX-C	1986	138/135	260	100	204	111	320	金属	PI	○	○		
VD-15ZX-G	1986	138/135	260	100	204	111	325	金属	PI	○	○		
VD-15ZX$_{2}$-C	1990	141/141	260	100	182	111	335	金属	PI	○	○		
VD-15ZX$_{2}$-BR	1990	141/141	260	100	182	111	335	金属	PI	○	○	ブラウン色	
VD-15ZX$_{4}$-C	1994	150/145	260	100	204	111	335	金属	PI	○	○		
VD-15ZX$_{5}$-C	2000	150/145	260	100	204	111	335	金属	PI	○	○		
VD-15ZX$_{5}$-CB	2000	150/145	260	100	204	111	335	金属	PI	○	○	ブラウン色	
VD-15ZX$_{6}$-C	2003	150/145	260	100	204	111	335	金属	PI	○	○		
VD-15ZX$_{6}$-CB	2003	150/145	260	100	204	111	335	金属	PI	○	○	ブラウン色	
VD-15ZX$_{7}$-C	2006	150/145	260	100	204	111	335	金属	PI	○	○		
VD-15ZX$_{7}$-CB	2006	150/145	260	100	204	111	335	金属	PI	○	○	ﾗｲﾄﾍﾞｰｼﾞｭ色	
VD-15ZX$_{8}$-C	2008	150/145	260	100	204	111	335	金属	PI	○	○		
VD-15ZX$_{8}$-CB	2008	150/145	260	100	204	111	335	金属	PI	○	○	ﾗｲﾄﾍﾞｰｼﾞｭ色	
VD-15ZX$_{9}$-C	2011	160/155	260	100	204	111	335	金属	PI	○	○		
VD-15ZX$_{10}$-C	2015	160/155	260	100	204	111	335	金属	PI	○	○		
VD-15ZX$_{12}$-C	2020	160/155	260	100	204	111	335	金属	PI	○	○		
VD-15ZX$_{13}$-C	2022	160/155	260	100	204	111	335	金属	PI	○	○		
VD-15ZX$_{14}$-C	2024	160/155	260	100	204	111	335	金属	PI	○	○		現行品 **292** ページ
低消費電力・定風量制御のDCブラシレスモーター搭載タイプなら													
VD-15ZVX$_{7}$-C※①※②	2024	強：160, 弱：85	260	100	204	111	335	金属	PI	○	○		現行品 **254** ページ

※①：DC ブラシレスモーター搭載タイプへの取替えの際は、従来の結線と異なる場合があります。659～661 ページをご覧ください。また、取替えの際は、据付説明書、納入仕様書をご確認ください。
※②：急速運転（定風量制御機能なし）は、従来品同等以上の風量を確保できます。

□は現行品を表します。

※表題欄「グ」はグリル、材質の「PI」はプラスチック、「SUS」はステンレスを示します。
※表題欄「着脱」はダクト接続口の着脱を示し、「○」はスライド脱着式、「△」はネジ式脱着、「×」は取りはずし不可。
※グ着脱の「○」はバネ取付方式、「×」はネジ締め方式。
※風量は 50Hz/60Hz の開放時の値です。

インテリア格子

形名	発売時期	特性 風量(m³/h)	寸法比較表(mm) A埋込	B排気径	C本体高	D排気高	Eグ寸法	本体材質	グ材質	着脱	グ着脱	特記事項	後継機種(現行品)がない場合は代替品を記載しています。
VD-15ZXP$_{2}$-C	1990	212/206	260	100	204	111	335	金属	PI	○	○		
VD-15ZXP$_{4}$-C	1994	200/190	260	100	204	111	335	金属	PI	○	○		
VD-15ZXP$_{5}$-C	2000	200/190	260	100	204	111	335	金属	PI	○	○		
VD-15ZXP$_{6}$-C	2003	200/190	260	100	204	111	335	金属	PI	○	○		
VD-15ZXP$_{7}$-C	2006	200/190	260	100	204	111	335	金属	PI	○	○		
VD-15ZXP$_{8}$-C	2008	200/190	260	100	204	111	335	金属	PI	○	○		
VD-15ZXP$_{9}$-C	2011	210/200	260	100	204	111	335	金属	PI	○	○		
VD-15ZXP$_{10}$-C	2015	210/200	260	100	204	111	335	金属	PI	○	○		
VD-15ZXP$_{12}$-C	2020	210/200	260	100	204	111	335	金属	PI	○	○		
VD-15ZXP$_{13}$-C	2022	210/200	260	100	204	111	335	金属	PI	○	○		
VD-15ZXP$_{14}$-C	2024	210/210	260	100	204	111	335	金属	PI	○	○		現行品 **292** ページ
低消費電力・定風量制御のDCブラシレスモーター搭載タイプなら(直管相当長15m以上で同等風量以上)													
VD-15ZVX$_{7}$-C※①※②	2024	強:160, 弱:85	260	100	204	111	335	金属	PI	○	○		現行品 **254** ページ

フラットインテリア

形名	発売時期	特性 風量(m³/h)	寸法比較表(mm) A埋込	B排気径	C本体高	D排気高	Eグ寸法	本体材質	グ材質	着脱	グ着脱	特記事項	後継機種(現行品)がない場合は代替品を記載しています。
VD-15ZX-W	1986	138/135	260	100	204	111	325	金属	PI	○	○	着せ替えパネル	
VD-15ZX$_{2}$-W	1990	141/141	260	100	182	111	325	金属	PI	○	○	着せ替えパネル	
VD-15ZX$_{4}$-W	1994	150/145	260	100	204	111	330	金属	PI	○	○	着せ替えパネル	
VD-15ZX$_{5}$-W	2000	150/145	260	100	204	111	330	金属	PI	○	○	着せ替えパネル	
VD-15ZX$_{6}$-W	2003	150/145	260	100	204	111	330	金属	PI	○	○	着せ替えパネル	
VD-15ZX$_{7}$-W	2006	150/145	260	100	204	111	330	金属	PI	○	○	着せ替えパネル	
VD-15ZX$_{8}$-W	2008	150/145	260	100	204	111	330	金属	PI	○	○	着せ替えパネル	
VD-15ZX$_{9}$-W	2011	160/155	260	100	204	111	330	金属	PI	○	○	着せ替えパネル	
VD-15ZX$_{10}$-FP	2015	160/155	260	100	204	111	330	金属	PI	○	○		
VD-15ZX$_{12}$-FP	2020	160/155	260	100	204	111	330	金属	PI	○	○		
VD-15ZX$_{13}$-FP	2022	160/155	260	100	204	111	330	金属	PI	○	○		
VD-15ZX$_{14}$-FP	2024	160/155	260	100	204	111	330	金属	PI	○	○		現行品 **295** ページ
低消費電力・定風量制御のDCブラシレスモーター搭載タイプなら													
VD-15ZVX$_{7}$-FP※①※②	2024	強:160, 弱:85	260	100	204	111	330	金属	PI	○	○		現行品 **256** ページ
VD-15ZXP$_{2}$-W	1990	200/200	260	100	204	111	325	金属	PI	○	○	着せ替えパネル	
VD-15ZXP$_{4}$-W	1994	200/190	260	100	204	111	330	金属	PI	○	○	着せ替えパネル	
VD-15ZXP$_{5}$-W	2000	200/190	260	100	204	111	330	金属	PI	○	○	着せ替えパネル	
VD-15ZXP$_{6}$-W	2003	200/190	260	100	204	111	330	金属	PI	○	○	着せ替えパネル	
VD-15ZXP$_{7}$-W	2006	200/190	260	100	204	111	330	金属	PI	○	○	着せ替えパネル	
VD-15ZXP$_{8}$-W	2008	200/190	260	100	204	111	330	金属	PI	○	○	着せ替えパネル	
VD-15ZXP$_{9}$-W	2011	210/200	260	100	204	111	330	金属	PI	○	○	着せ替えパネル	
VD-15ZXP$_{10}$-FP	2015	210/200	260	100	204	111	330	金属	PI	○	○		
VD-15ZXP$_{12}$-FP	2020	210/200	260	100	204	111	330	金属	PI	○	○		
VD-15ZXP$_{13}$-FP	2022	210/200	260	100	204	111	330	金属	PI	○	○		
VD-15ZXP$_{14}$-FP	2024	210/210	260	100	204	111	330	金属	PI	○	○		現行品 **295** ページ
低消費電力・定風量制御のDCブラシレスモーター搭載タイプなら(直管相当長15m以上で同等風量以上)													
VD-15ZVX$_{7}$-FP※①※②	2024	強:160, 弱:85	260	100	204	111	330	金属	PI	○	○		現行品 **256** ページ

スリットインテリア

形名	発売時期	特性 風量(m³/h)	寸法比較表(mm) A埋込	B排気径	C本体高	D排気高	Eグ寸法	本体材質	グ材質	着脱	グ着脱	特記事項	後継機種(現行品)がない場合は代替品を記載しています。
VD-15ZX-X	1989	140/135	260	100	204	111	335	金属	PI	○	○		
VD-15ZX$_{2}$-XB	1990	141/141	260	100	182	111	335	金属	PI	○	○	ブラウン色	
VD-15ZX$_{2}$-XC	1990	141/141	260	100	182	111	335	金属	PI	○	○		
VD-15ZX$_{4}$-X	1994	150/145	260	100	204	111	335	金属	PI	○	○		
VD-15ZX$_{4}$-XB	1994	150/145	260	100	204	111	335	金属	PI	○	○	ブラウン色	
VD-15ZX$_{5}$-X	2000	150/145	260	100	204	111	335	金属	PI	○	○		
VD-15ZX$_{6}$-X	2003	150/145	260	100	204	111	335	金属	PI	○	○		
VD-15ZX$_{7}$-X	2006	150/145	260	100	204	111	335	金属	PI	○	○		
VD-15ZX$_{8}$-X	2008	150/145	260	100	204	111	335	金属	PI	○	○		
VD-15ZX$_{9}$-X	2011	160/155	260	100	204	111	335	金属	PI	○	○		
VD-15ZX$_{10}$-X	2015	160/155	260	100	204	111	335	金属	PI	○	○		
VD-15ZX$_{12}$-X	2020	160/155	260	100	204	111	335	金属	PI	○	○		
VD-15ZX$_{13}$-X	2022	160/155	260	100	204	111	335	金属	PI	○	○		
VD-15ZLX$_{14}$-IN+ P-260GB$_{3}$-X	2024	155/150	260	100	204	111	335	金属	PI	○	○		
VD-15ZXP$_{2}$-XB	1990	200/200	260	100	204	111	335	金属	PI	○	○	ブラウン色	
VD-15ZXP$_{2}$-XC	1990	200/200	260	100	204	111	335	金属	PI	○	○		
VD-15ZXP$_{4}$-X	1994	200/190	260	100	204	111	335	金属	PI	○	○		
VD-15ZXP$_{5}$-X	2000	200/190	260	100	204	111	335	金属	PI	○	○		
VD-15ZXP$_{6}$-X	2003	200/190	260	100	204	111	335	金属	PI	○	○		
VD-15ZXP$_{7}$-X	2006	200/190	260	100	204	111	335	金属	PI	○	○		
VD-15ZXP$_{8}$-X	2008	200/190	260	100	204	111	335	金属	PI	○	○		
VD-15ZXP$_{9}$-X	2011	210/200	260	100	204	111	335	金属	PI	○	○		
VD-15ZXP$_{10}$-X	2015	210/200	260	100	204	111	335	金属	PI	○	○		
VD-15ZXP$_{12}$-X	2020	210/200	260	100	204	111	335	金属	PI	○	○		
VD-15ZLXP$_{14}$-IN+ P-260GB$_{3}$-X	2024	200/200	260	100	204	111	335	金属	PI	○	○		

24 時間換気機能付

形名	発売時期	特性 風量(m³/h)	寸法比較表(mm) A埋込	B排気径	C本体高	D排気高	Eグ寸法	本体材質	グ材質	着脱	グ着脱	特記事項	後継機種(現行品)がない場合は代替品を記載しています。
VD-15ZLC$_{5}$	2002	175/167	260	100	200	109	330	PI	PI	○	○		
VD-15ZLC$_{6}$	2004	175/167	260	100	200	109	330	PI	PI	○	○		
VD-15ZLC$_{7}$	2007	175/167	260	100	200	109	330	PI	PI	○	○		
VD-15ZLC$_{9}$	2010	180/175	260	100	200	109	330	PI	PI	○	○		
VD-15ZLC$_{10}$	2016	180/175	260	100	200	109	330	PI	PI	○	○		
VD-15ZLC$_{12}$	2020	180/175	260	100	200	109	330	PI	PI	○	○		
VD-15ZLC$_{13}$	2022	180/175	260	100	200	109	330	PI	PI	○	○		
低消費電力・定風量制御のDCブラシレスモーター搭載タイプなら (直管相当長5m以上で同等風量以上)													
VD-15ZVC$_{7}$-3L※①	2026	160	260	100	200	109	330	PI	PI	○	○		現行品 **247** ページ
VD-15ZLC$_{5}$-CS	2003	175/167,85/85	260	100	200	109	335	PI	PI	○	○		
VD-15ZLC$_{6}$-CS	2004	175/167,85/85	260	100	200	109	335	PI	PI	○	○		
VD-15ZLC$_{7}$-CS	2007	175/167,85/85	260	100	200	109	335	PI	PI	○	○		
VD-15ZLC$_{9}$-CS	2010	180/175,90/90	260	100	200	109	335	PI	PI	○	○		
VD-15ZLC$_{10}$-CS	2016	180/175,90/90	260	100	200	109	335	PI	PI	○	○		
VD-15ZLC$_{12}$-CS	2020	180/175,90/90	260	100	200	109	335	PI	PI	○	○		
VD-15ZLC$_{13}$-CS	2022	180/175,90/90	260	100	200	109	335	PI	PI	○	○		
VD-15ZLC$_{14}$-CS	2024	180/180,90/90	260	100	200	109	335	PI	PI	○	○		現行品 **266** ページ
低消費電力・定風量制御のDCブラシレスモーター搭載タイプなら (直管相当長5m以上で同等風量以上)													
VD-15ZVC$_{7}$※①※②	2024	強:160, 弱:85	260	100	200	109	330	PI	PI	○	○		現行品 **241** ページ
VD-15ZLC$_{5}$-S	2003	175/167,85/85	260	100	200	109	330	PI	PI	○	○		
VD-15ZLC$_{6}$-S	2004	175/167,85/85	260	100	200	109	330	PI	PI	○	○		
VD-15ZLC$_{7}$-S	2007	175/167,85/85	260	100	200	109	330	PI	PI	○	○		
VD-15ZLC$_{9}$-S	2010	180/175,90/90	260	100	200	109	330	PI	PI	○	○		
VD-15ZLC$_{10}$-S	2016	180/175,90/90	260	100	200	109	330	PI	PI	○	○		
VD-15ZLC$_{12}$-S	2020	180/175,90/90	260	100	200	109	330	PI	PI	○	○		
VD-15ZLC$_{13}$-S	2022	180/175,90/90	260	100	200	109	330	PI	PI	○	○		
VD-15ZLC$_{14}$-S	2024	180/180,90/90	260	100	200	109	330	PI	PI	○	○		現行品 **262** ページ
低消費電力・定風量制御のDCブラシレスモーター搭載タイプなら (直管相当長強運転で5m以上で同等風量以上)													
VD-15ZVC$_{7}$※①※②	2024	強:160, 弱:85	260	100	200	109	335	PI	PI	○	○		現行品 **241** ページ
VD-15ZFLC$_{5}$	2002	200/200	260	100	200	109	330	PI	PI	○	○		
VD-15ZFLC$_{6}$	2004	200/200	260	100	200	109	330	PI	PI	○	○		
VD-15ZFLC$_{7}$	2007	200/200	260	100	200	109	330	PI	PI	○	○		
VD-15ZFLC$_{9}$	2010	210/210	260	100	200	109	330	PI	PI	○	○		
VD-15ZFLC$_{10}$	2016	210/210	260	100	200	109	330	PI	PI	○	○		
VD-15ZFLC$_{12}$	2020	210/210	260	100	200	109	330	PI	PI	○	○		
VD-15ZFLC$_{13}$	2022	210/210	260	100	200	109	330	PI	PI	○	○		
低消費電力・定風量制御のDCブラシレスモーター搭載タイプなら (直管相当長15m以上で同等風量以上)													
VD-15ZFVC$_{7}$-3L※①	2026	160	260	100	200	109	330	PI	PI	○	○		現行品 **247** ページ
VD-15ZFLC$_{5}$-S	2003	200/200,120/115	260	100	200	109	330	PI	PI	○	○		
VD-15ZFLC$_{6}$-S	2004	200/200,120/120	260	100	200	109	330	PI	PI	○	○		
VD-15ZFLC$_{7}$-S	2007	200/200,120/120	260	100	200	109	330	PI	PI	○	○		
VD-15ZFLC$_{9}$-S	2010	210/210,125/125	260	100	200	109	330	PI	PI	○	○		
VD-15ZFLC$_{10}$-S	2016	210/210,125/125	260	100	200	109	330	PI	PI	○	○		
VD-15ZFLC$_{12}$-S	2020	210/210,125/125	260	100	200	109	330	PI	PI	○	○		
VD-15ZFLC$_{13}$-S	2022	210/210,125/125	260	100	200	109	330	PI	PI	○	○		
VD-15ZFLC$_{14}$-S	2024	210/210,125/125	260	100	200	109	330	PI	PI	○	○		現行品 **265** ページ
低消費電力・定風量制御のDCブラシレスモーター搭載タイプなら (直管相当長15m以上で同等風量以上)													
VD-15ZFVC$_{7}$※①※②	2024	強:160, 弱:85	260	100	200	109	330	PI	PI	○	○		現行品 **245** ページ

VD-17Z タイプ

形名	発売時期	特性 風量(m³/h)	寸法比較表(mm) A埋込	B排気径	C本体高	D排気高	Eグ寸法	本体材質	グ材質	着脱	グ着脱	特記事項	後継機種(現行品)がない場合は代替品を記載しています。
VD-17ZFC$_{2}$	1993	220/210	260	150	202	125	330	PI	PI	○	○		
VD-17ZFC$_{5}$	1999	220/210	260	150	202	125	330	PI	PI	○	○		
VD-17ZFC$_{6}$	2004	220/210	260	150	202	125	330	PI	PI	○	○		
VD-17ZFC$_{7}$	2007	220/210	260	150	202	125	330	PI	PI	○	○		
VD-17ZFC$_{9}$	2010	250/240	260	150	202	125	330	PI	PI	○	○		
VD-17ZFC$_{10}$	2016	250/240	260	150	202	125	330	PI	PI	○	○		
VD-17ZFC$_{12}$	2020	250/240	260	150	202	125	330	PI	PI	○	○		
VD-17ZFC$_{13}$	2022	250/240	260	150	202	125	330	PI	PI	○	○		
VD-17ZFC$_{14}$	2024	250/240	260	150	202	125	330	PI	PI	○	○		現行品 **283** ページ
VD-17ZSC$_{2}$	1992	230/220	260	150	202	125	330	PI	PI	○	○		
VD-17ZSC$_{5}$	1999	230/220	260	150	202	125	330	PI	PI	○	○		
VD-17ZSC$_{6}$	2004	230/220	260	150	202	125	330	PI	PI	○	○		
VD-17ZSC$_{7}$	2007	230/220	260	150	202	125	330	PI	PI	○	○		
VD-17ZSC$_{9}$	2010	260/250	260	150	202	125	330	PI	PI	○	○		
VD-17ZSC$_{10}$	2016	260/250	260	150	202	125	330	PI	PI	○	○		
VD-17ZSC$_{12}$	2020	260/250	260	150	202	125	330	PI	PI	○	○		
VD-17ZSC$_{13}$	2022	260/250	260	150	202	125	330	PI	PI	○	○		
VD-17ZSC$_{14}$	2024	260/250	260	150	202	125	330	PI	PI	○	○		現行品 **279** ページ

※①：DC ブラシレスモーター搭載タイプへの取替えの際は、従来の結線と異なる場合があります。659～661 ページををご覧ください。また、取替えの際は、据付説明書、納入仕様書をご確認ください。
※②：急速運転（定風量制御機能なし）は、従来品同等以上の風量を確保できます。

□は現行品を表します。

※表題欄「グ」はグリル、材質の「PI」はプラスチック、「SUS」はステンレスを示します。
※表題欄「着脱」はダクト接続口の着脱を示し、「○」はスライド脱着式、「△」はネジ式脱着、「×」は取りはずし不可。
※グ着脱の「○」はバネ取付方式、「×」はネジ締め方式。
※風量は 50Hz/60Hz の開放時の値です。

VD-18Z タイプ

形名	発売時期	特性 風量(m³/h)	寸法比較表(mm) A埋込	B排気径	C本体高	D排気高	Eグ寸法	本体材質	グ材質	着脱	グ着脱	特記事項	後継機種(現行品)がない場合は代替品を記載しています。
VD-18Z	1986	330/318	280	150	243	135	324	金属	金属	○	○		
VD-18Z$_{2}$	1990	330/324	280	150	243	135	334	金属	金属	○	○		
VD-18Z$_{4}$	1994	330/325	280	150	243	135	334	金属	金属	○	○		
VD-18Z$_{5}$	2000	330/325	280	150	243	135	334	金属	金属	○	○		
VD-18Z$_{6}$	2003	330/325	280	150	243	135	334	金属	金属	○	○		
VD-18Z$_{7}$	2006	330/325	280	150	243	135	334	金属	金属	○	○		
VD-18Z$_{8}$	2008	330/325	280	150	243	135	334	金属	金属	○	○		
VD-18Z$_{9}$	2011	330/325	280	150	243	135	334	金属	金属	○	○		
VD-18Z$_{12}$	2020	330/325	280	150	243	135	334	金属	金属	○	○		
VD-18Z$_{13}$	2022	330/325	280	150	243	135	334	金属	金属	○	○		
VD-18Z$_{14}$	2026	330/325	280	150	243	135	334	金属	金属	○	○		現行品 **290** ページ
低消費電力・定風量制御のDCブラシレスモーター搭載タイプなら（直管相当長15m以上で同等風量以上）													
VD-18ZV$_{7}$※①※②	2026	強:300, 弱:180	280	150	243	135	334	金属	金属	○	○		現行品 **251** ページ

VD-18ZY$_{4}$	1994	270/260	280	100	243	135	334	金属	金属	○	○		
VD-18ZY$_{5}$	2000	270/260	280	100	243	135	334	金属	金属	○	○		
VD-18ZY$_{6}$	2003	270/260	280	100	243	135	334	金属	金属	○	○		
VD-18ZY$_{7}$	2006	270/260	280	100	243	135	334	金属	金属	○	○		
VD-18ZY$_{8}$	2008	270/260	280	100	243	135	334	金属	金属	○	○		
VD-18ZY$_{9}$	2011	270/260	280	100	243	135	334	金属	金属	○	○		
VD-18ZY$_{12}$	2020	270/260	280	100	243	135	334	金属	金属	○	○		
VD-18ZY$_{13}$	2022	270/260	280	100	243	135	334	金属	金属	○	○		
VD-18ZY$_{14}$	2026	270/260	280	100	243	135	334	金属	金属	○	○		現行品 **289** ページ
低消費電力・定風量制御のDCブラシレスモーター搭載タイプなら（直管相当長20m以上で同等風量以上）													
VD-18ZVY$_{7}$※①※②	2025	強：180, 弱：100	280	100	243	135	334	金属	金属	○	○		現行品 **250** ページ
VD-18ZP$_{4}$	1994	370/350	315	150	243	135	380	金属	金属	○	○		
VD-18ZP$_{5}$	2000	370/350	315	150	243	135	380	金属	金属	○	○		
VD-18ZP$_{6}$	2003	370/350	315	150	243	135	380	金属	金属	○	○		
VD-18ZP$_{7}$	2006	370/350	315	150	243	135	380	金属	金属	○	○		
VD-18ZP$_{8}$	2008	370/350	315	150	243	135	380	金属	金属	○	○		
VD-18ZP$_{9}$	2011	370/350	315	150	243	135	380	金属	金属	○	○		
VD-18ZP$_{12}$	2020	370/350	315	150	243	135	380	金属	金属	○	○		
VD-18ZP$_{13}$	2022	370/350	315	150	243	135	380	金属	金属	○	○		
VD-18ZP$_{14}$	2026	370/370	315	150	243	135	380	金属	金属	○	○		現行品 **290** ページ
VD-18ZS	1986	282/288	315	150	242	135	364	金属	金属	○	○		VD-18ZP$_{14}$
VD-18ZS$_{2}$	1990	294/288	315	150	243	135	380	金属	金属	○	○		

サニタリー用

VD-18ZS-B	1986	258/270	315	150	242	135	360	金属	PI	○	○		
VD-18ZSB$_{2}$	1990	270/270	315	150	243	135	380	金属	PI	○	○		
VD-18ZB$_{4}$	1994	300/300	315	150	243	135	390	金属	PI	○	○		
VD-18ZB$_{5}$	1999	300/300	315	150	243	135	390	金属	PI	○	○		
VD-18ZB$_{6}$	2004	300/300	315	150	243	135	390	金属	PI	○	○		
VD-18ZB$_{7}$	2006	300/300	315	150	243	135	390	金属	PI	○	○		
VD-18ZB$_{8}$	2008	300/300	315	150	243	135	390	金属	PI	○	○		
VD-18ZB$_{9}$	2011	320/310	315	150	243	135	390	金属	PI	○	○		
VD-18ZB$_{10}$	2015	320/310	315	150	243	135	390	金属	PI	○	○		
VD-18ZB$_{12}$	2020	320/310	315	150	243	135	390	金属	PI	○	○		
VD-18ZB$_{13}$	2022	320/310	315	150	243	135	390	金属	PI	○	○		
VD-18ZB$_{14}$	2024	320/310	315	150	243	135	390	金属	PI	○	○		現行品 **287** ページ

雑ガスセンサー付

VD-18ZA-W	1986	258/270	315	150	242	135	365	金属	PI	○	○	着せ替えパネル	VD-18ZXP$_{14}$-FP ただしセンサーはなし
VD-18ZA-X	1989	270/270	315	150	243	135	380	金属	PI	○	○	着せ替えパネル	
VD-18ZA$_{2}$-XB	1990	270/270	315	150	243	135	380	金属	PI	○	○	着せ替えパネル	
VD-18ZA$_{2}$-XC	1990	270/270	315	150	243	135	380	金属	PI	○	○	着せ替えパネル	
VD-18ZA$_{4}$-W	1994	350/330	315	150	243	135	380	金属	PI	○	○	着せ替えパネル	
VD-18ZA$_{5}$-W	1999	350/330	315	150	243	135	380	金属	PI	○	○	着せ替えパネル	
VD-18ZA$_{6}$-W	2003	350/330	315	150	243	135	380	金属	PI	○	○	着せ替えパネル	
VD-18ZA$_{7}$-W	2006	350/330	315	150	243	135	380	金属	PI	○	○	着せ替えパネル	
VD-18ZA$_{8}$-W	2008	350/330	315	150	243	135	380	金属	PI	○	○	着せ替えパネル	
VD-18ZA$_{9}$-W	2011	350/330	315	150	243	135	380	金属	PI	○	○	着せ替えパネル	
VD-18ZA$_{10}$-FP	2015	350/330	315	150	243	135	380	金属	PI	○	○		
VD-18ZA$_{12}$-FP	2020	350/330	315	150	243	135	380	金属	PI	○	○		

ステンレスボディ

VD-18ZST	1988	270/270	315	150	243	135	360	SUS	PI	○	○		VD-18ZB$_{14}$
VD-18ZT$_{2}$	1994	300/300	315	150	243	135	390	SUS	PI	○	○		
VD-18ZT$_{5}$	2000	300/300	315	150	243	135	390	SUS	PI	○	○		
VD-18ZT$_{6}$	2004	300/300	315	150	243	135	390	SUS	PI	○	○		
VD-18ZT$_{7}$	2007	300/300	315	150	243	135	390	SUS	PI	○	○		

プラスチックボディ

VD-18ZSC	1988	270/270	315	150	244	134	360	PI	PI	○	○		
VD-18ZC$_{2}$	1995	300/300	315	150	240	135	390	PI	PI	○	○		
VD-18ZC$_{5}$	1999	300/300	315	150	240	135	390	PI	PI	○	○		
VD-18ZC$_{6}$	2004	300/300	315	150	240	135	390	PI	PI	○	○		
VD-18ZC$_{7}$	2007	300/300	315	150	240	135	390	PI	PI	○	○		
VD-18ZC$_{9}$	2010	320/310	315	150	240	135	390	PI	PI	○	○		
VD-18ZC$_{10}$	2016	320/310	315	150	240	135	390	PI	PI	○	○		
VD-18ZC$_{12}$	2020	320/310	315	150	240	135	390	PI	PI	○	○		
VD-18ZC$_{13}$	2022	320/310	315	150	240	135	390	PI	PI	○	○		
VD-18ZC$_{14}$	2024	320/310	315	150	240	135	390	PI	PI	○	○		現行品 **279** ページ
低消費電力・定風量制御のDCブラシレスモーター搭載タイプなら（直管相当長10m以上で同等風量以上）													
VD-18ZVC$_{7}$※①※②	2024	強：300, 弱：180	315	150	240	135	390	PI	PI	○	○		現行品 **242** ページ

2部屋用プラスチックボディ

VD-18ZFC	1988	235/235	315	150	244	134	360	PI	PI	○	○		VD-18ZFPC$_{14}$ 排気径　φ100
VD-18ZFPC	1994	255/250,170/165	315	100	200	109	390	PI	PI	○	○		
VD-18ZFPC$_{5}$	1999	255/250,170/165	315	100	200	109	390	PI	PI	○	○		
VD-18ZFPC$_{6}$	2004	255/250,170/165	315	100	200	109	390	PI	PI	○	○		
VD-18ZFPC$_{7}$	2007	255/250,170/165	315	100	200	109	390	PI	PI	○	○		
VD-18ZFPC$_{9}$	2010	265/260,170/165	315	100	200	109	390	PI	PI	○	○		
VD-18ZFPC$_{10}$	2016	265/260,170/165	315	100	200	109	390	PI	PI	○	○		
VD-18ZFPC$_{12}$	2020	265/260,170/165	315	100	200	109	390	PI	PI	○	○		
VD-18ZFPC$_{13}$	2022	265/260,170/165	315	100	200	109	390	PI	PI	○	○		
VD-18ZFPC$_{14}$	2024	265/260,170/165	315	100	200	109	390	PI	PI	○	○		現行品 **283** ページ
低消費電力・定風量制御のDCブラシレスモーター搭載タイプなら（直管相当長20m以上で同等風量以上）													
VD-18ZFVC$_{7}$※①※②	2024	強：180, 弱：100	315	100	200	109	390	PI	PI	○	○		現行品 **246** ページ

インテリア格子

VD-18ZX-C	1987	258/270	315	150	242	135	360	金属	PI	○	○		◎ 形名注意 VD-18ZXP$_{14}$-C
VD-18ZX$_{2}$-C	1990	270/270	315	150	243	135	380	金属	PI	○	○		
VD-18ZX$_{4}$-C	1994	300/280	280	150	243	135	335	金属	PI	○	○		
VD-18ZX$_{5}$-C	2000	300/280	280	150	243	135	335	金属	PI	○	○		
VD-18ZX$_{5}$-CB	2000	300/280	280	150	243	135	335	金属	PI	○	○	ブラウン色	
VD-18ZX$_{6}$-C	2003	300/280	280	150	243	135	335	金属	PI	○	○		
VD-18ZX$_{6}$-CB	2003	300/280	280	150	243	135	335	金属	PI	○	○	ブラウン色	
VD-18ZX$_{7}$-C	2006	300/280	280	150	243	135	335	金属	PI	○	○		
VD-18ZX$_{7}$-CB	2006	300/280	280	150	243	135	335	金属	PI	○	○	ライトベージュ色	
VD-18ZX$_{8}$-C	2008	300/280	280	150	243	135	335	金属	PI	○	○		
VD-18ZX$_{8}$-CB	2008	300/280	280	150	243	135	335	金属	PI	○	○	ライトベージュ色	
VD-18ZX$_{9}$-C	2011	300/280	280	150	243	135	335	金属	PI	○	○		
VD-18ZX$_{10}$-C	2015	300/280	280	150	243	135	335	金属	PI	○	○		
VD-18ZX$_{12}$-C	2020	300/280	280	150	243	135	335	金属	PI	○	○		
VD-18ZX$_{13}$-C	2022	300/280	280	150	243	135	335	金属	PI	○	○		
VD-18ZX$_{14}$-C	2024	300/300	280	150	243	135	335	金属	PI	○	○		現行品 **292** ページ
低消費電力・定風量制御のDCブラシレスモーター搭載タイプなら													
VD-18ZVX$_{7}$-C※①※②	2024	強：300, 弱：180	280	150	243	135	335	金属	PI	○	○		現行品 **254** ページ
低消費電力・定風量制御のDCブラシレスモーター搭載タイプなら													
VD-18ZAGVR$_{7}$-C※①	2024	急速：400, 弱：130	280	150	243	135	335	金属	PI	○	○	CO_2 センサー	現行品 **252** ページ
VD-18ZXP-C	1987	318/306	280	150	243	135	320	金属	PI	○	○		◎ 形名注意 VD-18ZX$_{14}$-C
VD-18ZXP$_{2}$-C	1990	320/306	280	150	243	135	335	金属	PI	○	○		
VD-18ZXP$_{4}$-C	1994	350/330	315	150	243	135	380	金属	PI	○	○		
VD-18ZXP$_{5}$-C	2000	350/330	315	150	243	135	380	金属	PI	○	○		
VD-18ZXP$_{6}$-C	2003	350/330	315	150	243	135	380	金属	PI	○	○		
VD-18ZXP$_{7}$-C	2006	350/330	315	150	243	135	380	金属	PI	○	○		
VD-18ZXP$_{8}$-C	2008	350/330	315	150	243	135	380	金属	PI	○	○		
VD-18ZXP$_{9}$-C	2011	350/330	315	150	243	135	380	金属	PI	○	○		
VD-18ZXP$_{10}$-C	2015	350/330	315	150	243	135	380	金属	PI	○	○		
VD-18ZXP$_{12}$-C	2020	350/330	315	150	243	135	380	金属	PI	○	○		
VD-18ZXP$_{13}$-C	2022	350/350	315	150	243	135	380	金属	PI	○	○		
VD-18ZXP$_{14}$-C	2024	350/350	315	150	243	135	380	金属	PI	○	○		現行品 **293** ページ
低消費電力・定風量制御のDCブラシレスモーター搭載タイプなら（直管相当長10m以上で同等風量以上）													
VD-20ZVX$_{7}$-C※①※②	2024	強：340, 弱：230	315	150	243	135	380	金属	PI	○	○		現行品 **254** ページ
低消費電力・定風量制御のDCブラシレスモーター搭載タイプなら													
VD-20ZAGVR$_{7}$-C※①	2024	急速：550, 弱：170	315	150	248	135	380	金属	PI	○	○	CO_2 センサー	現行品 **252** ページ

フラットインテリア

VD-18ZX$_{4}$-W	1994	300/280	280	150	243	135	330	金属	PI	○	○	着せ替えパネル	
VD-18ZX$_{5}$-W	2000	300/280	280	150	243	135	330	金属	PI	○	○	着せ替えパネル	
VD-18ZX$_{6}$-W	2003	300/280	280	150	243	135	330	金属	PI	○	○	着せ替えパネル	
VD-18ZX$_{7}$-W	2006	300/280	280	150	243	135	330	金属	PI	○	○	着せ替えパネル	
VD-18ZX$_{8}$-W	2008	300/280	280	150	243	135	330	金属	PI	○	○	着せ替えパネル	
VD-18ZX$_{9}$-W	2011	300/280	280	150	243	135	330	金属	PI	○	○	着せ替えパネル	
VD-18ZX$_{10}$-FP	2015	300/280	280	150	243	135	330	金属	PI	○	○		
VD-18ZX$_{12}$-FP	2020	300/280	280	150	243	135	330	金属	PI	○	○		
VD-18ZX$_{13}$-FP	2022	300/280	280	150	243	135	330	金属	PI	○	○		
VD-18ZX$_{14}$-FP	2024	300/300	280	150	243	135	330	金属	PI	○	○		現行品 **295** ページ
低消費電力・定風量制御のDCブラシレスモーター搭載タイプなら													
VD-18ZVX$_{7}$-FP※①※②	2024	強:300, 弱:180	280	150	243	135	330	金属	PI	○	○		現行品 **256** ページ
低消費電力・定風量制御のDCブラシレスモーター搭載タイプなら													
VD-18ZAGVR$_{7}$-C※①	2024	急速:400, 弱:130	280	150	243	135	335	金属	PI	○	○	CO_2センサー	現行品 **252** ページ

※①：DC ブラシレスモーター搭載タイプへの取替えの際は、従来の結線と異なる場合があります。659～661 ページををご覧ください。また、取替えの際は、据付説明書、納入仕様書をご確認ください。
※②：急速運転（定風量制御機能なし）は、従来品同等以上の風量を確保できます。

□は現行品を表します。

※表題欄「グ」はグリル、材質の「PI」はプラスチック、「SUS」はステンレスを示します。
※表題欄「着脱」はダクト接続口の着脱を示し、「○」はスライド脱着式、「△」はネジ式脱着、「×」は取りはずし不可。
※グ着脱の「○」はバネ取付方式、「×」はネジ締め方式。
※風量は 50Hz/60Hz の開放時の値です。

スリットインテリア

形名	発売時期	特性 風量(m³/h)	寸法比較表(mm) A埋込	B排気径	C本体高	D排気高	Eグ寸法	本体材質	グ材質	着脱	グ着脱	特記事項	後継機種(現行品)がない場合は代替品を記載しています。
VD-18ZX-X	1989	270/270	315	150	243	135	380	金属	PI	○	○		◎ 形名注意 VD-18ZLXP14-IN+P-315GB3-X
VD-18ZX2-XB	1990	270/270	315	150	243	135	380	金属	PI	○	○	ブラウン色	
VD-18ZX2-XC	1990	270/270	315	150	243	135	380	金属	PI	○	○		
VD-18ZX4-X	1994	300/280	280	150	243	135	335	金属	PI	○	○		
VD-18ZX4-XB	1994	300/280	280	150	243	135	335	金属	PI	○	○	ブラウン色	
VD-18ZX5-X	2000	300/280	280	150	243	135	335	金属	PI	○	○		
VD-18ZX6-X	2003	300/280	280	150	243	135	335	金属	PI	○	○		
VD-18ZX7-X	2006	300/280	280	150	243	135	335	金属	PI	○	○		
VD-18ZX8-X	2008	300/280	280	150	243	135	335	金属	PI	○	○		
VD-18ZX9-X	2011	300/280	280	150	243	135	335	金属	PI	○	○		
VD-18ZX10-X	2015	300/280	280	150	243	135	335	金属	PI	○	○		
VD-18ZX12-X	2020	300/280	280	150	243	135	335	金属	PI	○	○		
VD-18ZX13-X	2022	300/280	280	150	243	135	335	金属	PI	○	○		
VD-18ZLX14-IN+P-260GB3-X	2024	270/270	280	150	243	135	335	金属	PI	○	○		
低消費電力・定風量制御のDCブラシレスモーター搭載タイプなら													
VD-18ZAGVR7-C※①	2024	急速:400, 弱:130	280	150	243	135	335	金属	PI	○	○	CO2センサー	現行品 **252** ページ
VD-18ZXP-X	1989	290/270	280	150	243	135	325	金属	PI	○	○		◎ 形名注意 VD-18ZLX14-IN+P-260GB3-X
VD-18ZXP2-XB	1990	290/270	280	150	243	135	335	金属	PI	○	○	ブラウン色	
VD-18ZXP2-XC	1990	290/270	280	150	243	135	335	金属	PI	○	○		
VD-18ZXP4-X	1994	350/330	315	150	243	135	380	金属	PI	○	○		
VD-18ZXP5-X	2000	350/330	315	150	243	135	380	金属	PI	○	○		
VD-18ZXP6-X	2003	350/330	315	150	243	135	380	金属	PI	○	○		
VD-18ZXP7-X	2006	350/330	315	150	243	135	380	金属	PI	○	○		
VD-18ZXP8-X	2008	350/330	315	150	243	135	380	金属	PI	○	○		
VD-18ZXP9-X	2011	350/330	315	150	243	135	380	金属	PI	○	○		
VD-18ZXP10-X	2015	350/330	315	150	243	135	380	金属	PI	○	○		
VD-18ZXP12-X	2020	350/330	315	150	243	135	380	金属	PI	○	○		
VD-18ZXP13-X	2022	350/330	315	150	243	135	380	金属	PI	○	○		
VD-18ZLXP14-IN+P-315GB3-X	2024	330/330	315	150	243	135	380	金属	PI	○	○		
低消費電力・定風量制御のDCブラシレスモーター搭載タイプなら													
VD-20ZAGVR5-C※①	2024	急速:550, 弱:170	315	150	248	135	380	金属	PI	○	○	CO2センサー	現行品 **252** ページ

24 時間換気機能付

形名	発売時期	特性 風量(m³/h)	寸法比較表(mm) A埋込	B排気径	C本体高	D排気高	Eグ寸法	本体材質	グ材質	着脱	グ着脱	特記事項	後継機種(現行品)がない場合は代替品を記載しています。
VD-18ZFLC5	2002	255/250	315	100	200	109	390	PI	PI	○	○		
VD-18ZFLC6	2004	255/250	315	100	200	109	390	PI	PI	○	○		
VD-18ZFLC7	2007	255/250	315	100	200	109	390	PI	PI	○	○		
VD-18ZFLC9	2010	265/260	315	100	200	109	390	PI	PI	○	○		
VD-18ZFLC10	2016	265/260	315	100	200	109	390	PI	PI	○	○		
VD-18ZFLC12	2020	265/260	315	100	200	109	390	PI	PI	○	○		
VD-18ZFLC13	2022	265/260	315	100	200	109	390	PI	PI	○	○		
低消費電力・定風量制御のDCブラシレスモーター搭載タイプなら（直管相当長20m以上で同等風量以上）													
VD-18ZFVC7-3L※①	2026	200	315	100	200	109	390	PI	PI	○	○		現行品 **248** ページ
VD-18ZFLC5-CS	2003	255/250	315	100	200	109	380	PI	PI	○	○		
VD-18ZFLC6-CS	2004	255/250	315	100	200	109	380	PI	PI	○	○		
VD-18ZFLC7-CS	2007	255/250	315	100	200	109	380	PI	PI	○	○		
VD-18ZFLC9-CS	2010	265/260	315	100	200	109	380	PI	PI	○	○		
VD-18ZFLC10-CS	2016	265/260	315	100	200	109	380	PI	PI	○	○		
VD-18ZFLC12-CS	2020	265/260	315	100	200	109	380	PI	PI	○	○		
VD-18ZFLC13-CS	2022	265/260	315	100	200	109	380	PI	PI	○	○		
VD-18ZFLC14-CS	2024	265/260	315	100	200	109	380	PI	PI	○	○		現行品 **266** ページ
低消費電力・定風量制御のDCブラシレスモーター搭載タイプなら（直管相当長20m以上で同等風量以上）													
VD-18ZFVC7※①※②	2024	強:180, 弱:100	315	100	200	109	390	PI	PI	○	○		現行品 **246** ページ

VD-20Z タイプ

形名	発売時期	特性 風量(m³/h)	寸法比較表(mm) A埋込	B排気径	C本体高	D排気高	Eグ寸法	本体材質	グ材質	着脱	グ着脱	特記事項	後継機種(現行品)がない場合は代替品を記載しています。
VD-20Z(H)	1986	414/402	315	150	243	135	364	金属	金属	○	○		
VD-20Z(H)2	1990	420/402	315	150	243	135	380	金属	金属	○	○		
VD-20Z(H)4	1994	420/400	315	150	243	135	380	金属	金属	○	○		
VD-20Z(H)5	2000	420/400	315	150	243	135	380	金属	金属	○	○		
VD-20Z(H)6	2003	420/400	315	150	243	135	380	金属	金属	○	○		
VD-20Z(H)7	2006	420/400	315	150	243	135	380	金属	金属	○	○		
VD-20Z(H)8	2008	420/400	315	150	243	135	380	金属	金属	○	○		
VD-20Z(H)9	2011	420/400	315	150	243	135	380	金属	金属	○	○		
VD-20Z(H)12	2020	420/400	315	150	243	135	380	金属	金属	○	○		
VD-20Z(H)13	2022	420/400	315	150	243	135	380	金属	金属	○	○		
VD-20Z(H)14	2026	420/400	315	150	243	135	380	金属	金属	○	○		現行品 **290** ページ
低消費電力・定風量制御のDCブラシレスモーター搭載タイプなら（直管相当長20m以上で同等風量以上）													
VD-20ZV7※①※②	2026	強:340, 弱:230	315	150	243	135	380	金属	金属	○	○		現行品 **251** ページ
VD-20ZP	1986	516/486,324/306	315	150	248	135	364	金属	金属	○	○		
VD-20ZP2	1990	520/500,324/306	315	150	248	135	380	金属	金属	○	○		
VD-20ZP4	1994	520/500,330/310	315	150	248	135	380	金属	金属	○	○		
VD-20ZP5	2000	520/500,330/310	315	150	248	135	380	金属	金属	○	○		
VD-20ZP6	2003	520/500,330/310	315	150	248	135	380	金属	金属	○	○		
VD-20ZP7	2006	520/500,330/310	315	150	248	135	380	金属	金属	○	○		
VD-20ZP8	2008	520/500,330/310	315	150	248	135	380	金属	金属	○	○		
VD-20ZP9	2011	520/500,330/310	315	150	248	135	380	金属	金属	○	○		
VD-20ZP12	2020	520/500,330/310	315	150	248	135	380	金属	金属	○	○		
VD-20ZP13	2022	520/500,330/310	315	150	248	135	380	金属	金属	○	○		
VD-20ZP14	2026	520/520,330/330	315	150	243	135	380	金属	金属	○	○		現行品 **291** ページ
VD-20ZS	1986	456/444	395	150	263	161.5	464	金属	金属	○	○		VD-23ZP14
VD-20ZS2	1990	456/444	395	150	227	135	474	金属	金属	○	○		VD-23Z14

サニタリー用

形名	発売時期	特性 風量(m³/h)	寸法比較表(mm) A埋込	B排気径	C本体高	D排気高	Eグ寸法	本体材質	グ材質	着脱	グ着脱	特記事項	後継機種(現行品)がない場合は代替品を記載しています。
VD-20ZS-B	1986	408/390,276/264	315	150	243	135	360	金属	PI	○	○		
VD-20ZSB2	1990	420/402,276/258	315	150	243	135	380	金属	PI	○	○		
VD-20ZB4	1994	400/380	315	150	243	135	390	金属	PI	○	○		
VD-20ZB5	1999	400/380	315	150	243	135	390	金属	PI	○	○		
VD-20ZB6	2004	400/380	315	150	243	135	390	金属	PI	○	○		
VD-20ZB7	2006	400/380	315	150	243	135	390	金属	PI	○	○		
VD-20ZB8	2008	400/380	315	150	243	135	390	金属	PI	○	○		
VD-20ZB9	2011	420/400	315	150	243	135	390	金属	PI	○	○		
VD-20ZB10	2015	420/400	315	150	243	135	390	金属	PI	○	○		
VD-20ZB12	2020	420/400	315	150	243	135	390	金属	PI	○	○		
VD-20ZB13	2022	420/400	315	150	243	135	390	金属	PI	○	○		
VD-20ZB14	2024	420/400	315	150	243	135	390	金属	PI	○	○		現行品 **287** ページ
低消費電力・定風量制御のDCブラシレスモーター搭載タイプなら（直管相当長20m以上で同等風量以上）													
VD-20ZVC7※①※②	2024	強:340, 弱:230	315	150	240	135	390	PI	PI	○	○		現行品 **242** ページ

プラスチックボディ

形名	発売時期	特性 風量(m³/h)	寸法比較表(mm) A埋込	B排気径	C本体高	D排気高	Eグ寸法	本体材質	グ材質	着脱	グ着脱	特記事項	後継機種(現行品)がない場合は代替品を記載しています。
VD-20ZC2	1995	400/380	315	150	240	135	390	PI	PI	○	○		
VD-20ZC5	1999	400/380	315	150	240	135	390	PI	PI	○	○		
VD-20ZC6	2004	400/380	315	150	240	135	390	PI	PI	○	○		
VD-20ZC7	2007	400/380	315	150	240	135	390	PI	PI	○	○		
VD-20ZC9	2010	420/400	315	150	240	135	390	PI	PI	○	○		
VD-20ZC10	2016	420/400	315	150	240	135	390	PI	PI	○	○		
VD-20ZC12	2020	420/400	315	150	240	135	390	PI	PI	○	○		
VD-20ZC13	2022	420/400	315	150	240	135	390	PI	PI	○	○		
VD-20ZC14	2024	420/420	315	150	240	135	390	PI	PI	○	○		現行品 **279** ページ
低消費電力・定風量制御のDCブラシレスモーター搭載タイプなら（直管相当長25m以上で同等風量以上）													
VD-20ZVC7※①※②	2024	強:340, 弱:230	315	150	240	135	390	PI	PI	○	○		現行品 **242** ページ

人感センサー付

形名	発売時期	特性 風量(m³/h)	寸法比較表(mm) A埋込	B排気径	C本体高	D排気高	Eグ寸法	本体材質	グ材質	着脱	グ着脱	特記事項	後継機種(現行品)がない場合は代替品を記載しています。
VD-20ZA2	1990	420/402,276/258	315	150	243	135	360	金属	PI	○	○		
VD-20ZA4	1994	400/380,280/260	315	150	243	135	360	金属	PI	○	○		
VD-20ZAC5	1999	400/380	315	150	240	135	390	PI	PI	○	○		
VD-20ZAC6	2004	400/380	315	150	240	135	390	PI	PI	○	○		
VD-20ZAC7	2007	400/380	315	150	240	135	390	PI	PI	○	○		
VD-20ZAC9	2010	420/400	315	150	240	135	390	PI	PI	○	○		
VD-20ZAC10	2016	420/400	315	150	240	135	390	PI	PI	○	○		
VD-20ZAC12	2020	420/400	315	150	240	135	390	PI	PI	○	○		
VD-20ZAC13	2022	420/400	315	150	240	135	390	PI	PI	○	○		
VD-20ZAC14	2024	420/420	315	150	240	135	390	PI	PI	○	○		現行品 **281** ページ
低消費電力・定風量制御のDCブラシレスモーター搭載タイプなら（直管相当長10m以上で同等風量以上）													
VD-20ZAVC7※①	2024	強:380, 弱:230	315	150	240	135	390	PI	PI	○	○		現行品 **244** ページ

インテリア格子

形名	発売時期	特性 風量(m³/h)	寸法比較表(mm) A埋込	B排気径	C本体高	D排気高	Eグ寸法	本体材質	グ材質	着脱	グ着脱	特記事項	後継機種(現行品)がない場合は代替品を記載しています。
VD-20ZX-C	1987	408/384,276/258	315	150	243	135	360	金属	PI	○	○		
VD-20ZX2-BR	1990	420/402,276/258	315	150	243	135	380	金属	PI	○	○	ブラウン色	
VD-20ZX2-C	1990	420/402,276/258	315	150	243	135	380	金属	PI	○	○		
VD-20ZX4-C	1994	400/380	315	150	243	135	380	金属	PI	○	○		
VD-20ZX5-C	2000	400/380	315	150	243	135	380	金属	PI	○	○		
VD-20ZX6-C	2003	400/380	315	150	243	135	380	金属	PI	○	○		
VD-20ZX7-C	2006	400/380	315	150	243	135	380	金属	PI	○	○		
VD-20ZX8-C	2008	400/380	315	150	243	135	380	金属	PI	○	○		
VD-20ZX9-C	2011	400/380	315	150	243	135	380	金属	PI	○	○		
VD-20ZX10-C	2015	400/380	315	150	243	135	380	金属	PI	○	○		
VD-20ZX12-C	2020	400/380	315	150	243	135	380	金属	PI	○	○		
VD-20ZX13-C	2022	400/380	315	150	243	135	380	金属	PI	○	○		
VD-20ZX14-C	2024	400/400	315	150	243	135	380	金属	PI	○	○		現行品 **293** ページ
低消費電力・定風量制御のDCブラシレスモーター搭載タイプなら（直管相当長20m以上で同等風量以上）													
VD-20ZVX7-C※①※②	2024	強:340, 弱:230	315	150	243	135	380	金属	PI	○	○		現行品 **254** ページ
低消費電力・定風量制御のDCブラシレスモーター搭載タイプなら													
VD-20ZAGVR7-C※①	2024	急速:550, 弱:170	315	150	248	135	380	金属	PI	○	○	CO2センサー	現行品 **252** ページ
VD-20ZXK4-C	1994	400/380,280/260	315	150	243	135	380	金属	PI	○	○		
VD-20ZXK5-C	2000	400/380,280/260	315	150	243	135	380	金属	PI	○	○		
VD-20ZXK6-C	2003	400/380,280/260	315	150	243	135	380	金属	PI	○	○		
VD-20ZXK7-C	2006	400/380,280/260	315	150	243	135	380	金属	PI	○	○		
VD-20ZXK8-C	2008	400/380,280/260	315	150	243	135	380	金属	PI	○	○		
VD-20ZXK9-C	2011	400/380,280/260	315	150	243	135	380	金属	PI	○	○		
VD-20ZXK10-C	2015	400/380,280/260	315	150	243	135	380	金属	PI	○	○		
VD-20ZXK12-C	2020	400/380,280/260	315	150	243	135	380	金属	PI	○	○		
VD-20ZXK13-C	2022	400/380,280/260	315	150	243	135	380	金属	PI	○	○		
VD-20ZXK14-C	2024	400/400,280/280	315	150	243	135	380	金属	PI	○	○		
VD-20ZLX14-CS	2024	400/400,210/210	315	150	243	135	380	金属	PI	○	○		現行品 **269** ページ
低消費電力・定風量制御のDCブラシレスモーター搭載タイプなら													
VD-20ZAGVR7-C※①	2024	急速:550, 弱:170	315	150	248	135	380	金属	PI	○	○	CO2センサー	現行品 **252** ページ

※①：DC ブラシレスモーター搭載タイプへの取替えの際は、従来の結線と異なる場合があります。659～661 ページをご覧ください。また、取替えの際は、据付説明書、納入仕様書をご確認ください。
※②：急速運転（定風量制御機能なし）は、従来品同等以上の風量を確保できます。

□は現行品を表します。

※表題欄「グ」はグリル、材質の「PI」はプラスチック、「SUS」はステンレスを示します。
※表題欄「着脱」はダクト接続口の着脱を示し、「○」はスライド脱着式、「△」はネジ式脱着、「×」は取りはずし不可。
※グ着脱の「○」はバネ取付方式、「×」はネジ締め方式。
※風量は 50Hz/60Hz の開放時の値です。

インテリア格子

形名	発売時期	特性 風量(m³/h)	寸法比較表(mm) A埋込	B排気径	C本体高	D排気高	Eグ寸法	本体材質	グ材質	着脱	グ着脱	特記事項	後継機種(現行品)がない場合は代替品を記載しています。
VD-20ZXP-C	1987	516/486,324/306	315	150	248	135	360	金属	PI	○	○		
VD-20ZXP$_{2}$-C	1990	516/500,324/306	315	150	248	135	380	金属	PI	○	○		
VD-20ZXP$_{3}$-C	1994	500/480,400/380	315	150	248	135	380	金属	PI	○	○		
VD-20ZXP$_{4}$-C	2000	500/480,400/380	315	150	248	135	380	金属	PI	○	○		
VD-20ZXP$_{5}$-C	2003	500/480,400/380	315	150	248	135	380	金属	PI	○	○		
VD-20ZXP$_{6}$-C	2006	500/480,400/380	315	150	248	135	380	金属	PI	○	○		
VD-20ZXP$_{7}$-C	2008	500/480,400/380	315	150	248	135	380	金属	PI	○	○		
VD-20ZXP$_{8}$-C	2011	500/480,400/380	315	150	248	135	380	金属	PI	○	○		
VD-20ZXP$_{10}$-C	2015	500/480,400/380	315	150	248	135	380	金属	PI	○	○		
VD-20ZXP$_{12}$-C	2020	500/480,400/380	315	150	248	135	380	金属	PI	○	○		
VD-20ZXP$_{13}$-C	2022	500/480,400/380	315	150	248	135	380	金属	PI	○	○		
VD-20ZXP$_{14}$-C	2024	500/500,400/380	315	150	243	135	380	金属	PI	○	○		現行品 **293** ページ
低消費電力・定風量制御のDCブラシレスモーター搭載タイプなら													
VD-20ZAGVR$_{7}$-C※①	2024	急速:550, 弱:170	315	150	248	135	380	金属	PI	○	○	インテリア格子(白) CO_2センサー	現行品 **252** ページ
VD-20ZX-G	1987	408/384,276/258	315	150	243	135	370	金属	PI	○	○		
VD-20ZX$_{2}$-G	1990	420/402,276/258	315	150	243	135	380	金属	PI	○	○		
VD-20ZX$_{4}$-G	1994	400/380	315	150	243	135	380	金属	PI	○	○		
VD-20ZX$_{5}$-G	2000	400/380	315	150	243	135	380	金属	PI	○	○		
VD-20ZX$_{6}$-G	2003	400/380	315	150	243	135	380	金属	PI	○	○		
VD-20ZX$_{7}$-G	2006	400/380	315	150	243	135	380	金属	PI	○	○		
VD-20ZX$_{8}$-G	2008	400/380	315	150	243	135	380	金属	PI	○	○		
VD-20ZX$_{9}$-G	2011	400/380	315	150	243	135	380	金属	PI	○	○		
VD-20ZLX$_{14}$-IN+ P-315GB$_{2}$-G	2024	400/400,210/210	315	150	243	135	—	金属	PI	○	○		
低消費電力・定風量制御のDCブラシレスモーター搭載タイプなら (直管相当長20m以上で同等風量以上)													
VD-20ZVX$_{7}$-C※①※②	2024	強:340, 弱:230	315	150	243	135	380	金属	PI	○	○		現行品 **254** ページ
低消費電力・定風量制御のDCブラシレスモーター搭載タイプなら													
VD-20ZAGVR$_{7}$-C※①	2024	急速:550, 弱:170	315	150	243	135	380	金属	PI	○	○	CO_2センサー	現行品 **252** ページ
VD-20ZXP-G	1987	516/486,324/306	315	150	248	135	370	金属	PI	○	○		
VD-20ZXP$_{2}$-G	1990	516/500,324/306	315	150	248	135	380	金属	PI	○	○		
VD-20ZXP$_{4}$-G	1994	500/480,400/380	315	150	248	135	380	金属	PI	○	○		
VD-20ZXP$_{5}$-G	2000	500/480,400/380	315	150	248	135	380	金属	PI	○	○		
VD-20ZXP$_{6}$-G	2003	500/480,400/380	315	150	248	135	380	金属	PI	○	○		
VD-20ZXP$_{7}$-G	2006	500/480,400/380	315	150	248	135	380	金属	PI	○	○		
VD-20ZXP$_{8}$-G	2008	500/480,400/380	315	150	248	135	380	金属	PI	○	○		
VD-20ZXP$_{9}$-G	2011	500/480,400/380	315	150	248	135	380	金属	PI	○	○		
VD-20ZLXP$_{14}$-IN+ P-315GB$_{2}$-G	2024	500/500,270/270	315	150	243	135	—	金属	PI	○	○		
低消費電力・定風量制御のDCブラシレスモーター搭載タイプなら													
VD-20ZVX$_{7}$-C※①※②	2024	強:340, 弱:230	315	150	243	135	380	金属	PI	○	○		現行品 **254** ページ
低消費電力・定風量制御のDCブラシレスモーター搭載タイプなら													
VD-20ZAGVR$_{7}$-C※①	2024	急速:550, 弱:170	315	150	248	135	380	金属	PI	○	○	CO_2センサー	現行品 **252** ページ

フラットインテリア

形名	発売時期	特性 風量(m³/h)	寸法比較表(mm) A埋込	B排気径	C本体高	D排気高	Eグ寸法	本体材質	グ材質	着脱	グ着脱	特記事項	後継機種(現行品)がない場合は代替品を記載しています。
VD-20ZX-W	1986	408/384,258/246	315	150	243	135	365	金属	PI	○	○	着せ替えパネル	VD-20ZXP$_{14}$-FP
VD-20ZX$_{2}$-W	1990	408/384,258/246	315	150	243	135	365	金属	PI	○	○	着せ替えパネル	
VD-20ZX$_{4}$-W	1990	408/384	315	150	243	135	365	金属	PI	○	○	着せ替えパネル	
VD-20ZX$_{4}$-W	1994	400/380	315	150	243	135	380	金属	PI	○	○	着せ替えパネル	
VD-20ZX$_{5}$-W	2000	400/380	315	150	243	135	380	金属	PI	○	○	着せ替えパネル	
VD-20ZX$_{6}$-W	2003	400/380	315	150	243	135	380	金属	PI	○	○	着せ替えパネル	
VD-20ZX$_{7}$-W	2006	400/380	315	150	243	135	380	金属	PI	○	○	着せ替えパネル	
VD-20ZX$_{8}$-W	2008	400/380	315	150	243	135	380	金属	PI	○	○	着せ替えパネル	
VD-20ZX$_{9}$-W	2011	400/380	315	150	243	135	380	金属	PI	○	○	着せ替えパネル	
VD-20ZX$_{10}$-FP	2015	400/380	315	150	243	135	380	金属	PI	○	○		
VD-20ZX$_{12}$-FP	2020	400/380	315	150	243	135	380	金属	PI	○	○		
VD-20ZX$_{13}$-FP	2022	400/380	315	150	243	135	380	金属	PI	○	○		
VD-20ZX$_{14}$-FP	2024	400/400	315	150	243	135	380	金属	PI	○	○		現行品 **296** ページ
低消費電力・定風量制御のDCブラシレスモーター搭載タイプなら (直管相当長20m以上で同等風量以上)													
VD-20ZVE$_{7}$-FP※①※②	2024	強:340, 弱:230	315	150	243	135	380	金属	PI	○	○		現行品 **257** ページ
低消費電力・定風量制御のDCブラシレスモーター搭載タイプなら													
VD-20ZAGVR$_{7}$-C※①	2024	急速:550, 弱:170	315	150	248	135	380	金属	PI	○	○	CO_2センサー	現行品 **252** ページ
VD-20ZXP-W	1987	486/456,312/288	315	150	248	135	365	金属	PI	○	○	着せ替えパネル	
VD-20ZXP$_{2}$-W	1990	486/456,312/288	315	150	248	135	365	金属	PI	○	○	着せ替えパネル	
VD-20ZXP$_{4}$-W	1994	500/480,400/380	315	150	248	135	380	金属	PI	○	○	着せ替えパネル	
VD-20ZXP$_{5}$-W	2000	500/480,400/380	315	150	248	135	380	金属	PI	○	○	着せ替えパネル	
VD-20ZXP$_{6}$-W	2003	500/480,400/380	315	150	248	135	380	金属	PI	○	○	着せ替えパネル	
VD-20ZXP$_{7}$-W	2006	500/480,400/380	315	150	248	135	380	金属	PI	○	○	着せ替えパネル	
VD-20ZXP$_{8}$-W	2008	500/480,400/380	315	150	248	135	380	金属	PI	○	○	着せ替えパネル	
VD-20ZXP$_{9}$-W	2011	500/480,400/380	315	150	248	135	380	金属	PI	○	○	着せ替えパネル	
VD-20ZXP$_{10}$-FP	2015	500/480,400/380	315	150	248	135	380	金属	PI	○	○		
VD-20ZXP$_{12}$-FP	2020	500/480,400/380	315	150	248	135	380	金属	PI	○	○		
VD-20ZXP$_{13}$-FP	2022	500/480,400/380	315	150	248	135	380	金属	PI	○	○		
VD-20ZXP$_{14}$-FP	2024	500/500,400/380	315	150	243	135	380	金属	PI	○	○		現行品 **296** ページ
低消費電力・定風量制御のDCブラシレスモーター搭載タイプなら													
VD-20ZVE$_{7}$-FP※①※②	2024	強:340, 弱:230	315	150	243	135	380	金属	PI	○	○		現行品 **257** ページ
低消費電力・定風量制御のDCブラシレスモーター搭載タイプなら													
VD-20ZAGVR$_{7}$-C※①	2024	急速:550, 弱:170	315	150	248	135	380	金属	PI	○	○	CO_2センサー	現行品 **252** ページ

スリットインテリア

形名	発売時期	特性 風量(m³/h)	寸法比較表(mm) A埋込	B排気径	C本体高	D排気高	Eグ寸法	本体材質	グ材質	着脱	グ着脱	特記事項	後継機種(現行品)がない場合は代替品を記載しています。
VD-20ZX-X	1989	420/402,267/250	315	150	243	135	380	金属	PI	○	○		
VD-20ZX$_{2}$-XB	1990	420/402,267/250	315	150	243	135	380	金属	PI	○	○	ブラウン色	
VD-20ZX$_{2}$-XC	1990	420/402,267/250	315	150	243	135	380	金属	PI	○	○		
VD-20ZX$_{4}$-X	1994	400/380	315	150	243	135	380	金属	PI	○	○		
VD-20ZX$_{4}$-XB	1994	400/380	315	150	243	135	380	金属	PI	○	○	ブラウン色	
VD-20ZX$_{5}$-X	2000	400/380	315	150	243	135	380	金属	PI	○	○		
VD-20ZX$_{6}$-X	2003	400/380	315	150	243	135	380	金属	PI	○	○		
VD-20ZX$_{7}$-X	2006	400/380	315	150	243	135	380	金属	PI	○	○		
VD-20ZX$_{8}$-X	2008	400/380	315	150	243	135	380	金属	PI	○	○		
VD-20ZX$_{9}$-X	2011	400/380	315	150	243	135	380	金属	PI	○	○		
VD-20ZX$_{10}$-X	2015	400/380	315	150	243	135	380	金属	PI	○	○		
VD-20ZX$_{12}$-X	2020	400/380	315	150	243	135	380	金属	PI	○	○		
VD-20ZX$_{13}$-X	2022	400/380	315	150	243	135	380	金属	PI	○	○		
VD-20ZLX$_{14}$-IN+ P-315GB$_{2}$-X	2024	380/380	315	150	243	135	380	金属	PI	○	○		
VD-20ZXP-X	1989	500/450,336/320	315	150	243	135	380	金属	PI	○	○		
VD-20ZXP$_{2}$-XC	1990	500/490,320/300	315	150	248	135	380	金属	PI	○	○		
VD-20ZXP$_{2}$-XB	1990	500/490,320/300	315	150	248	135	380	金属	PI	○	○	ブラウン色	
VD-20ZXP$_{4}$-X	1994	500/480,400/380	315	150	248	135	380	金属	PI	○	○		
VD-20ZXP$_{5}$-X	2000	500/480,400/380	315	150	248	135	380	金属	PI	○	○		
VD-20ZXP$_{6}$-X	2003	500/480,400/380	315	150	248	135	380	金属	PI	○	○		
VD-20ZXP$_{7}$-X	2006	500/480,400/380	315	150	248	135	380	金属	PI	○	○		
VD-20ZXP$_{8}$-X	2008	500/480,400/380	315	150	248	135	380	金属	PI	○	○		
VD-20ZXP$_{9}$-X	2011	500/480,400/380	315	150	248	135	380	金属	PI	○	○		
VD-20ZXP$_{10}$-X	2015	500/480,400/380	315	150	248	135	380	金属	PI	○	○		
VD-20ZXP$_{12}$-X	2020	500/480,400/380	315	150	248	135	380	金属	PI	○	○		
VD-20ZXP$_{13}$-X	2022	500/480,400/380	315	150	248	135	380	金属	PI	○	○		
VD-20ZLXP$_{14}$-IN+ P-315GB$_{2}$-X	2024	460/460,250/250	315	150	243	135	380	金属	PI	○	○		

VD-23Z タイプ

形名	発売時期	特性 風量(m³/h)	寸法比較表(mm) A埋込	B排気径	C本体高	D排気高	Eグ寸法	本体材質	グ材質	着脱	グ着脱	特記事項	後継機種(現行品)がない場合は代替品を記載しています。
VD-23Z(H)	1986	672/648,432/402	395	150	273	161.5	464	金属	金属	○	○		VD-23ZP (H)$_{14}$
VD-23Z(H)$_{2}$	1990	690/660,432/375	395	150	278	161.5	474	金属	金属	○	○		
VD-23Z$_{4}$	1994	635/600,380/350	395	150	232	135	474	金属	金属	○	○		
VD-23Z$_{5}$	2000	635/600,380/350	395	150	232	135	474	金属	金属	○	○		
VD-23Z$_{6}$	2003	635/600,380/350	395	150	232	135	474	金属	金属	○	○		
VD-23Z$_{7}$	2006	635/600,380/350	395	150	232	135	474	金属	金属	○	○		
VD-23Z$_{8}$	2008	635/600,380/350	395	150	232	135	474	金属	金属	○	○		
VD-23Z$_{9}$	2011	635/600,380/350	395	150	232	135	474	金属	金属	○	○		
VD-23Z$_{12}$	2020	635/600,380/350	395	150	232	135	474	金属	金属	○	○		
VD-23Z$_{13}$	2022	635/600,380/350	395	150	232	135	474	金属	金属	○	○		
VD-23Z$_{14}$	2026	635/600,380/350	395	150	232	135	474	金属	金属	○	○		現行品 **291** ページ
低消費電力・定風量制御のDCブラシレスモーター搭載タイプなら (直管相当長20m以上で同等風量以上)													
VD-23ZV$_{7}$※①※②	2026	強:480, 弱:330	395	150	266	162	474	金属	金属	○	○		現行品 **251** ページ
VD-23ZP(H)	1986	750/690,462/432	395	150	273	161.5	464	金属	金属	○	○		
VD-23ZP(H)$_{2}$	1990	760/700,462/402	395	150	278	161.5	474	金属	金属	○	○		
VD-23ZP(H)$_{4}$	1994	760/700,460/400	395	150	278	161.5	474	金属	金属	○	○		
VD-23ZP(H)$_{5}$	2000	760/700,460/400	395	150	278	161.5	474	金属	金属	○	○		
VD-23ZP(H)$_{6}$	2003	760/700,460/400	395	150	278	161.5	474	金属	金属	○	○		
VD-23ZP(H)$_{7}$	2006	760/700,460/400	395	150	278	161.5	474	金属	金属	○	○		
VD-23ZP(H)$_{8}$	2008	760/700,460/400	395	150	278	161.5	474	金属	金属	○	○		
VD-23ZP(H)$_{9}$	2011	760/700,460/400	395	150	278	162	474	金属	金属	○	○		
VD-23ZP(H)$_{12}$	2020	760/700,460/400	395	150	278	162	474	金属	金属	○	○		
VD-23ZP(H)$_{13}$	2022	760/700,460/400	395	150	278	162	474	金属	金属	○	○		
VD-23ZP(H)$_{14}$	2026	760/700,460/430	395	150	278	162	474	金属	金属	○	○		現行品 **291** ページ
VD-23ZS	1986	630/588,378/348	395	150	273	161.5	464	金属	金属	○	○		VD-23ZP$_{14}$
VD-23ZS$_{2}$	1990	636/600,378/348	395	150	232	135	474	金属	金属	○	○		VD-23Z$_{14}$

サニタリー用

形名	発売時期	特性 風量(m³/h)	寸法比較表(mm) A埋込	B排気径	C本体高	D排気高	Eグ寸法	本体材質	グ材質	着脱	グ着脱	特記事項	後継機種(現行品)がない場合は代替品を記載しています。
VD-23ZSB$_{2}$	1990	636/600,378/348	395	150	278	161.5	475	金属	PI	○	○		
VD-23ZB$_{4}$	1994	600/570,350/330	395	150	232	135	475	金属	PI	○	○		
VD-23ZB$_{5}$	2000	600/570,350/330	395	150	232	135	475	金属	PI	○	○		
VD-23ZB$_{6}$	2004	600/570,350/330	395	150	232	135	475	金属	PI	○	○		
VD-23ZB$_{7}$	2006	600/570,350/330	395	150	232	135	475	金属	PI	○	○		
VD-23ZB$_{8}$	2008	600/570,350/330	395	150	232	135	475	金属	PI	○	○		
VD-23ZB$_{9}$	2011	600/570,350/330	395	150	232	135	475	金属	PI	○	○		
VD-23ZB$_{10}$	2015	600/570,350/330	395	150	232	135	475	金属	PI	○	○		
VD-23ZB$_{12}$	2020	600/570,350/330	395	150	232	135	475	金属	PI	○	○		
VD-23ZB$_{13}$	2022	600/570,350/330	395	150	232	135	475	金属	PI	○	○		
VD-23ZB$_{14}$	2026	600/570,350/330	395	150	232	135	475	金属	PI	○	○		現行品 **287** ページ
低消費電力・定風量制御のDCブラシレスモーター搭載タイプなら (直管相当長20m以上で同等風量以上)													
VD-23ZVB$_{7}$※①※②	2026	強:480, 弱:280	395	150	221	135	475	金属	PI	○	○		現行品 **249** ページ

※①：DC ブラシレスモーター搭載タイプへの取替えの際は、従来の結線と異なる場合があります。659 ～ 661 ページをご覧ください。また、取替えの際は、据付説明書、納入仕様書をご確認ください。
※②：急速運転（定風量制御機能なし）は、従来品同等以上の風量を確保できます。

□は現行品を表します。

※表題欄「グ」はグリル、材質の「PI」はプラスチック、「SUS」はステンレスを示します。
※表題欄「着脱」はダクト接続口の着脱を示し、「○」はスライド脱着式、「△」はネジ式脱着、「×」は取りはずし不可。

※グ着脱の「○」はバネ取付方式、「×」はネジ締め方式。
※風量は 50Hz/60Hz の開放時の値です。

形名	発売時期	特性 風量(m³/h)	寸法比較表(mm) A埋込	B排気径	C本体高	D排気高	Eグ寸法	本体材質	グ材質	着脱	グ着脱	特記事項	後継機種(現行品)がない場合は代替品を記載しています。
インテリア格子													
VD-23ZX-C	1987	630/588,378/348	395	150	278	161.5	460	金属	PI	○	○		VD-23ZXP$_{14}$-C
VD-23ZX$_2$-C	1990	636/600,378/348	395	150	232	135	475	金属	PI	○	○		
VD-23ZX$_4$-C	1994	600/570,480/450	395	150	232	135	475	金属	PI	○	○		
VD-23ZX$_5$-C	2000	600/570,480/450	395	150	232	135	475	金属	PI	○	○		
VD-23ZX$_6$-C	2003	600/570,480/450	395	150	232	135	475	金属	PI	○	○		
VD-23ZX$_7$-C	2006	600/570,480/450	395	150	232	135	475	金属	PI	○	○		
VD-23ZX$_8$-C	2008	600/570,480/450	395	150	232	135	475	金属	PI	○	○		
VD-23ZX$_9$-C	2011	600/570,480/450	395	150	232	135	475	金属	PI	○	○		
VD-23ZX$_{10}$-C	2015	600/570,480/450	395	150	232	135	475	金属	PI	○	○		
VD-23ZX$_{12}$-C	2020	600/570,480/450	395	150	232	135	475	金属	PI	○	○		
VD-23ZX$_{13}$-C	2022	600/570,480/450	395	150	232	135	475	金属	PI	○	○		
VD-23ZX$_{14}$-C	2026	600/570,480/450	395	150	232	135	475	金属	PI	○	○		現行品 **294** ページ
低消費電力・定風量制御のDCブラシレスモーター搭載タイプなら（直管相当長15m以上で同等風量以上）													
VD-23ZVX$_7$-C※①※②	2026	強:460, 弱:260	395	150	266	162	475	金属	PI	○	○		現行品 **255** ページ
VD-23ZXP-C	1987	750/690,462/432	395	150	278	161.5	460	金属	PI	○	○		
VD-23ZXP$_2$-C	1990	760/700,435/405	395	150	278	161.5	475	金属	PI	○	○		
VD-23ZXP$_4$-C	1994	700/670,550/520	395	150	278	161.5	475	金属	PI	○	○		
VD-23ZXP$_5$-C	2000	700/670,550/520	395	150	278	161.5	475	金属	PI	○	○		
VD-23ZXP$_5$-C	2003	700/670,550/520	395	150	278	161.5	475	金属	PI	○	○		
VD-23ZXP$_7$-C	2006	700/670,550/520	395	150	278	161.5	475	金属	PI	○	○		
VD-23ZXP$_8$-C	2008	700/670,550/520	395	150	278	161.5	475	金属	PI	○	○		
VD-23ZXP$_9$-C	2011	700/670,550/520	395	150	278	162	475	金属	PI	○	○		
VD-23ZXP$_{10}$-C	2015	700/670,550/520	395	150	278	162	475	金属	PI	○	○		
VD-23ZXP$_{12}$-C	2020	700/670,550/520	395	150	278	162	475	金属	PI	○	○		
VD-23ZXP$_{13}$-C	2022	700/670,550/520	395	150	278	162	475	金属	PI	○	○		
VD-23ZXP$_{14}$-C	2026	700/670,550/520	395	150	278	162	475	金属	PI	○	○		現行品 **294** ページ
低消費電力・定風量制御のDCブラシレスモーター搭載タイプなら（直管相当長25m以上で同等風量以上）													
VD-23ZVX$_7$-C※①※②	2026	強:460, 弱:260	395	150	266	162	475	金属	PI	○	○		現行品 **255** ページ
フラットインテリア													
VD-23ZX-W	1986	624/600,402/348	395	150	273	161.5	445	金属	PI	○	○	着せ替えパネル	VD-23ZXP$_{14}$-FP
VD-23ZX$_2$-W	1990	636/600,382/354	395	150	232	135	455	金属	PI	○	○	着せ替えパネル	
VD-23ZX$_4$-W	1994	600/570,480/450	395	150	232	135	470	金属	PI	○	○	着せ替えパネル	
VD-23ZX$_5$-W	2000	600/570,480/450	395	150	232	135	470	金属	PI	○	○	着せ替えパネル	
VD-23ZX$_6$-W	2003	600/570,480/450	395	150	232	135	470	金属	PI	○	○	着せ替えパネル	
VD-23ZX$_7$-W	2006	600/570,480/450	395	150	232	135	470	金属	PI	○	○	着せ替えパネル	
VD-23ZX$_8$-W	2008	600/570,480/450	395	150	232	135	470	金属	PI	○	○	着せ替えパネル	
VD-23ZX$_9$-W	2011	600/570,480/450	395	150	232	135	470	金属	PI	○	○	着せ替えパネル	
VD-23ZX$_{10}$-FP	2015	600/570,480/450	395	150	232	135	470	金属	PI	○	○		
VD-23ZX$_{12}$-FP	2020	600/570,480/450	395	150	232	135	470	金属	PI	○	○		
VD-23ZX$_{13}$-FP	2022	600/570,480/450	395	150	232	135	470	金属	PI	○	○		
VD-23ZX$_{14}$-FP	2026	600/570,480/450	395	150	232	135	470	金属	PI	○	○		現行品 **297** ページ
低消費電力・定風量制御のDCブラシレスモーター搭載タイプなら（直管相当長15m以上で同等風量以上）													
VD-23ZVE$_7$-FP※①※②	2026	強:460, 弱:260	395	150	266	162	470	金属	PI	○	○		現行品 **258** ページ
VD-23ZXP$_2$-W	1990	725/700,435/385	395	150	278	161.5	455	金属	PI	○	○	着せ替えパネル	
VD-23ZXP$_4$-W	1994	700/670,550/520	395	150	278	161.5	470	金属	PI	○	○	着せ替えパネル	
VD-23ZXP$_5$-W	2000	700/670,550/520	395	150	278	161.5	470	金属	PI	○	○	着せ替えパネル	
VD-23ZXP$_5$-W	2003	700/670,550/520	395	150	278	161.5	470	金属	PI	○	○	着せ替えパネル	
VD-23ZXP$_7$-W	2006	700/670,550/520	395	150	278	161.5	470	金属	PI	○	○	着せ替えパネル	
VD-23ZXP$_8$-W	2008	700/670,550/520	395	150	278	161.5	470	金属	PI	○	○	着せ替えパネル	
VD-23ZXP$_9$-W	2011	700/670,550/520	395	150	278	162	470	金属	PI	○	○	着せ替えパネル	
VD-23ZXP$_{10}$-FP	2015	700/670,550/520	395	150	278	162	470	金属	PI	○	○		
VD-23ZXP$_{12}$ -FP	2020	700/670,550/520	395	150	278	162	470	金属	PI	○	○		
VD-23ZXP$_{13}$ -FP	2022	700/670,550/520	395	150	278	162	470	金属	PI	○	○		
VD-23ZXP$_{14}$-FP	2026	700/670,550/520	395	150	278	162	470	金属	PI	○	○		現行品 **297** ページ
低消費電力・定風量制御のDCブラシレスモーター搭載タイプなら（直管相当長25m以上で同等風量以上）													
VD-23ZVE$_7$-FP※①※②	2026	強:460, 弱:260	395	150	266	162	470	金属	PI	○	○		現行品 **258** ページ
スリットインテリア													
VD-23ZX-X	1989	636/600,420/385	395	150	273	161.5	475	金属	PI	○	○		VD-23ZLXP$_{14}$-IN+P-395GB$_3$-X
VD-23ZX$_2$-XB	1990	636/600,382/354	395	150	232	135	475	金属	PI	○	○	ブラウン色	
VD-23ZX$_2$-XC	1990	636/600,382/354	395	150	232	135	475	金属	PI	○	○		
VD-23ZX$_4$-X	1994	600/570,480/450	395	150	232	135	475	金属	PI	○	○		
VD-23ZX$_5$-X	2000	600/570,480/450	395	150	232	135	475	金属	PI	○	○		
VD-23ZX$_6$-X	2003	600/570,480/450	395	150	232	135	475	金属	PI	○	○		
VD-23ZX$_7$-X	2006	600/570,480/450	395	150	232	135	475	金属	PI	○	○		
VD-23ZX$_8$-X	2008	600/570,480/450	395	150	232	135	475	金属	PI	○	○		
VD-23ZX$_9$-X	2011	600/570,480/450	395	150	232	135	475	金属	PI	○	○		
VD-23ZX$_{10}$-X	2015	600/570,480/450	395	150	232	135	475	金属	PI	○	○		
VD-23ZX$_{12}$ -X	2020	600/570,480/450	395	150	232	135	475	金属	PI	○	○		
VD-23ZX$_{13}$ -X	2022	600/570,480/450	395	150	232	135	475	金属	PI	○	○		
VD-23ZLX$_{14}$-IN+ P-395GB$_3$-X	2026	570/540,300/300	395	150	232	135	475	金属	PI	○	○		
VD-23ZXP-X	1989	695/670,425/405	395	150	273	161.5	475	金属	PI	○	○		
VD-23ZXP$_2$-XB	1990	695/670,425/372	395	150	278	161.5	475	金属	PI	○	○	ブラウン色	
VD-23ZXP$_2$-XC	1990	695/670,425/372	395	150	278	161.5	475	金属	PI	○	○		
VD-23ZXP$_4$-X	1994	700/670,550/520	395	150	278	161.5	475	金属	PI	○	○		
VD-23ZXP$_5$-X	2000	700/670,550/520	395	150	278	161.5	475	金属	PI	○	○		
VD-23ZXP$_5$-X	2003	700/670,550/520	395	150	278	161.5	475	金属	PI	○	○		
VD-23ZXP$_7$-X	2006	700/670,550/520	395	150	278	161.5	475	金属	PI	○	○		
VD-23ZXP$_8$-X	2008	700/670,550/520	395	150	278	161.5	475	金属	PI	○	○		
VD-23ZXP$_9$-X	2011	700/670,550/520	395	150	278	162	475	金属	PI	○	○		
VD-23ZXP$_{10}$-X	2015	700/670,550/520	395	150	278	162	475	金属	PI	○	○		
VD-23ZXP$_{12}$ -X	2020	700/670,550/520	395	150	278	162	475	金属	PI	○	○		
VD-23ZXP$_{13}$ -X	2022	700/670,550/520	395	150	278	162	475	金属	PI	○	○		
VD-23ZLXP$_{14}$-IN+ P-395GB$_3$-X	2026	660/630,330/330	395	150	278	162	475	金属	PI	○	○		
フルフラットインテリア													
VD-23ZX-Z	1992	600/580,360/330	465	150	282	185	510	金属	PI	○	×		
VD-23ZX$_4$-Z	1994	600/570,480/450	465	150	282	185	510	金属	PI	○	×		
VD-23ZX$_5$-Z	2000	600/570,480/450	465	150	282	185	510	金属	PI	○	×		
VD-23ZX$_6$-Z	2003	600/570,460/430	465	150	282	185	510	金属	PI	○	×		
VD-23ZX$_7$-Z	2006	600/570,460/430	465	150	282	185	510	金属	PI	○	×		
VD-23ZX$_8$-Z	2008	600/570,460/430	465	150	282	185	510	金属	PI	○	×		
VD-23ZX$_9$-Z	2011	600/570,460/430	465	150	282	185	510	金属	PI	○	×		
VD-23ZX$_{10}$-Z	2015	600/570,460/430	465	150	282	185	510	金属	PI	○	×		
VD-23ZX$_{12}$ -Z	2020	600/570,460/430	465	150	282	185	510	金属	PI	○	×		
VD-23ZX$_{13}$ -Z	2022	600/570,460/430	465	150	282	185	510	金属	PI	○	×		
VD-23ZLX$_{14}$-IN+ P-395GB$_3$-Z	2026	570/540,300/300	465	150	282	185	510	金属	PI	○	×		
VD-23ZXP-Z	1992	700/680,450/400	465	150	328	211.5	510	金属	PI	○	×		
VD-23ZXP$_4$-Z	1994	700/670,550/520	465	150	328	211.5	510	金属	PI	○	×		
VD-23ZXP$_5$-Z	2000	700/670,550/520	465	150	328	211.5	510	金属	PI	○	×		
VD-23ZXP$_5$-Z	2003	700/670,530/500	465	150	328	211.5	510	金属	PI	○	×		
VD-23ZXP$_7$-Z	2006	700/670,530/500	465	150	328	211.5	510	金属	PI	○	×		
VD-23ZXP$_8$-Z	2008	700/670,530/500	465	150	328	211.5	510	金属	PI	○	×		
VD-23ZXP$_9$-Z	2011	700/670,530/500	465	150	328	212	510	金属	PI	○	×		
VD-23ZXP$_{10}$-Z	2015	700/670,530/500	465	150	328	212	510	金属	PI	○	×		
VD-23ZXP$_{12}$ -Z	2020	700/670,530/500	465	150	328	212	510	金属	PI	○	×		
VD-23ZXP$_{13}$ -Z	2022	700/670,530/500	465	150	328	212	510	金属	PI	○	×		
VD-23ZLXP$_{14}$-IN+ P-395GB$_3$-Z	2026	660/630,330/330	465	150	328	212	510	金属	PI	○	×		
給気専用													
VD-23ZQ-W	1991	240/240,195/190	395	150	257	161.5	455	金属	PI	○	○		
VD-23ZQ$_4$-W	1994	240/240,180/170	395	150	257	161.5	470	金属	PI	○	○		
VD-23ZQ$_5$-W	2000	240/240,180/170	395	150	257	161.5	470	金属	PI	○	○		
VD-23ZQ$_7$-W	2006	240/240,180/170	395	150	257	161.5	470	金属	PI	○	○		
VD-23ZQ$_8$-W	2008	240/240,180/170	395	150	257	161.5	470	金属	PI	○	○		
VD-23ZQ$_{12}$ -W	2020	240/240,180/170	395	150	257	161.5	470	金属	PI	○	○		
VD-23ZQ$_{13}$ -W	2022	240/240,180/170	395	150	257	161.5	470	金属	PI	○	○		
低消費電力・定風量制御のDCブラシレスモーター搭載タイプなら（直管相当長20m以上で同等風量以上）													
VD-23ZVQ$_7$-W※①	2026	210,150	395	150	257	162	470	金属	PI	○	○		現行品 **259** ページ
インテリア格子													
VD-25ZX$_{10}$-C	2015	800/750,600/570	395	200	278	162	475	金属	PI	○	○		
VD-25ZX$_{12}$ -C	2020	800/750,600/570	395	200	278	162	475	金属	PI	○	○		
VD-25ZX$_{13}$ -C	2022	800/750,600/570	395	200	278	162	475	金属	PI	○	○		
VD-25ZX$_{14}$-C	2026	800/750,600/570	395	200	278	162	475	金属	PI	○	○		現行品 **294** ページ
低消費電力・定風量制御のDCブラシレスモーター搭載タイプなら（直管相当長30m以上で同等風量以上）													
VD-25ZVX$_7$-C※①※②	2026	強:650, 弱:360	395	200	266	162	475	金属	PI	○	○		現行品 **255** ページ
フラットインテリア													
VD-25ZN-W	1991	800/750,460/420	395	200	278	162	455	金属	PI	○	○	着せ替えパネル	
VD-25ZN$_4$-W	1994	800/750,600/570	395	200	278	162	470	金属	PI	○	○	着せ替えパネル	
VD-25ZN$_5$-W	2000	800/750,600/570	395	200	278	162	470	金属	PI	○	○	着せ替えパネル	
VD-25ZN$_6$-W	2003	800/750,600/570	395	200	278	162	470	金属	PI	○	○	着せ替えパネル	
VD-25ZN$_7$-W	2006	800/750,600/570	395	200	278	162	470	金属	PI	○	○	着せ替えパネル	
VD-25ZN$_8$-W	2008	800/750,600/570	395	200	278	162	470	金属	PI	○	○	着せ替えパネル	
VD-25ZN$_9$-W	2011	800/750,600/570	395	200	278	162	470	金属	PI	○	○	着せ替えパネル	
VD-25ZN$_{10}$-FP	2015	800/750,600/570	395	200	278	162	470	金属	PI	○	○		
VD-25ZE$_{10}$-FP	2019	800/750,600/570	395	200	278	162	470	金属	PI	○	○		
VD-25ZE$_{12}$ -FP	2020	800/750,600/570	395	200	278	162	470	金属	PI	○	○		
VD-25ZE$_{13}$-FP	2022	800/750,600/570	395	200	278	162	470	金属	PI	○	○		
低消費電力・定風量制御のDCブラシレスモーター搭載タイプなら（直管相当長30m以上で同等風量以上）													
VD-25ZVE$_7$-FP※①※②	2026	強:650, 弱:360	395	200	266	162	470	金属	PI	○	○		現行品 **258** ページ

※①：DC ブラシレスモーター搭載タイプへの取替えの際は、従来の結線と異なる場合があります。659～661 ページをご覧ください。また、取替えの際は、据付説明書、納入仕様書をご確認ください。
※②：急速運転（定風量制御機能なし）は、従来品同等以上の風量を確保できます。

□は現行品を表します。

※表題欄「グ」はグリル、材質の「PI」はプラスチック、「SUS」はステンレスを示します。
※表題欄「着脱」はダクト接続口の着脱を示し、「○」はスライド脱着式、「△」はネジ式脱着、「×」は取りはずし不可。
※グ着脱の「○」はバネ取付方式、「×」はネジ締め方式。
※風量は 50Hz/60Hz の開放時の値です。

フラットインテリア

形名	発売時期	特性 風量(m³/h)	寸法比較表(mm) A埋込	B排気径	C本体高	D排気高	E寸法	本体材質	グ材質	着脱	グ着脱	特記事項	後継機種(現行品)がない場合は代替品を記載しています。
VD-25ZX-W	1991	800/750,460/420	395	200	278	161.5	455	金属	PI	○	○	着せ替えパネル	
VD-25ZX$_4$-W	1994	800/750,600/570	395	200	278	161.5	470	金属	PI	○	○	着せ替えパネル	
VD-25ZX$_5$-W	2000	800/750,600/570	395	200	278	161.5	470	金属	PI	○	○	着せ替えパネル	
VD-25ZX$_6$-W	2003	800/750,600/570	395	200	278	161.5	470	金属	PI	○	○	着せ替えパネル	
VD-25ZX$_7$-W	2006	800/750,600/570	395	200	278	161.5	470	金属	PI	○	○	着せ替えパネル	
VD-25ZX$_8$-W	2008	800/750,600/570	395	200	278	161.5	470	金属	PI	○	○	着せ替えパネル	
VD-25ZX$_9$-W	2011	800/750,600/570	395	200	278	162	470	金属	PI	○	○	着せ替えパネル	
VD-25ZX$_{10}$-FP	2015	800/750,600/570	395	200	278	162	470	金属	PI	○	○		
VD-25ZX$_{12}$-FP	2020	800/750,600/570	395	200	278	162	470	金属	PI	○	○		
VD-25ZX$_{13}$-FP	2022	800/750,600/570	395	200	278	162	470	金属	PI	○	○		
VD-25ZX$_{14}$-FP	2026	800/750,600/570	395	200	278	162	470	金属	PI	○	○		現行品 **297** ページ
低消費電力・定風量制御のDCブラシレスモーター搭載タイプなら　(直管相当長30m以上で同等風量以上)													
VD-25ZVE$_7$-FP※①※②	2026	強:650, 弱:360	395	200	266	162	470	金属	PI	○	○		現行品 **258** ページ

スリットインテリア

形名	発売時期	特性 風量(m³/h)	寸法比較表(mm) A埋込	B排気径	C本体高	D排気高	E寸法	本体材質	グ材質	着脱	グ着脱	特記事項	後継機種(現行品)がない場合は代替品を記載しています。
VD-25ZX$_4$-X	1994	800/750,600/570	395	200	278	161.5	475	金属	PI	○	○		
VD-25ZX$_5$-X	2000	800/750,600/570	395	200	278	161.5	475	金属	PI	○	○		
VD-25ZX$_6$-X	2003	800/750,600/570	395	200	278	161.5	475	金属	PI	○	○		
VD-25ZX$_7$-X	2006	800/750,600/570	395	200	278	161.5	475	金属	PI	○	○		
VD-25ZX$_8$-X	2008	800/750,600/570	395	200	278	161.5	475	金属	PI	○	○		
VD-25ZX$_9$-X	2011	800/750,600/570	395	200	278	162	475	金属	PI	○	○		
VD-25ZX$_{10}$-X	2015	800/750,600/570	395	200	278	162	475	金属	PI	○	○		
VD-25ZX$_{12}$-X	2020	800/750,600/570	395	200	278	162	475	金属	PI	○	○		
VD-25ZX$_{13}$-X	2022	800/750,600/570	395	200	278	162	475	金属	PI	○	○		
VD-25ZX$_{14}$-IN+ P-395GB$_3$-X	2026	730/680,560/530	395	200	278	162	475	金属	PI	○	○		

V-10Z タイプ

プラスチックボディ

形名	発売時期	特性 風量(m³/h)	寸法比較表(mm) A埋込	B排気径	C本体高	D排気高	E寸法	本体材質	グ材質	着脱	グ着脱	特記事項	後継機種(現行品)がない場合は代替品を記載しています。
V-10ZB-BL	1978	66/60	215	100	167	107	265	PI	PI	×	○	浴室Ⅰ、3芯 0.5 m	VD-13ZSC$_{14}$-BL
V-10ZB$_2$-BL	1981	87/65	215	100	167	107	265	PI	PI	×	○	浴室Ⅰ、3芯 1.0 mプラグ付	

V-13Z タイプ

2部屋用

形名	発売時期	特性 風量(m³/h)	寸法比較表(mm) A埋込	B排気径	C本体高	D排気高	E寸法	本体材質	グ材質	着脱	グ着脱	特記事項	後継機種(現行品)がない場合は代替品を記載しています。
V-13ZF-BL	1978	98/115	260	100	178	120	320	鋼板	アルミ	×	○	2室Ⅰ、3芯0.5m (プラグ無)	(後継機種) VD-13ZF$_{14}$-BL
V-13ZF$_2$-BL	1981	138/122	260	100	178	120	310	鋼板	アルミ	△	○	2室Ⅰ、3芯 1.2mプラグ付	
V-13ZF$_3$-BL	1982	138/122	260	100	178	120	310	鋼板	アルミ	○	○	2室Ⅰ、3芯 1.2mプラグ付	
V-13ZF$_4$-BL	1983	138/122	260	100	178	120	310	鋼板	アルミ	○	○	2室Ⅰ、3芯 1.2mプラグ付	
V-13ZF$_5$-BL	1984	132/126	260	100	206	120	320	鋼板	アルミ	○	○	2室Ⅰ、3芯 1.2mプラグ付	

2部屋用プラスチックボディ

形名	発売時期	特性 風量(m³/h)	寸法比較表(mm) A埋込	B排気径	C本体高	D排気高	E寸法	本体材質	グ材質	着脱	グ着脱	特記事項	後継機種(現行品)がない場合は代替品を記載しています。
V-13ZFB-BL	1978	96/87	260	100	192	109	310	PI	PI	×	○	2室Ⅰ、3芯 0.5mプラグ付	(後継機種) VD-13ZFC$_{14}$-BL
V-13ZFB$_2$-BL	1984	105/105	260	100	192	109	310	PI	PI	×	○	2室Ⅰ、3芯 1.0mプラグ付	

V-15Z タイプ

形名	発売時期	特性 風量(m³/h)	寸法比較表(mm) A埋込	B排気径	C本体高	D排気高	E寸法	本体材質	グ材質	着脱	グ着脱	特記事項	後継機種(現行品)がない場合は代替品を記載しています。
V-15Z-BL	1980	172/168	260	100	201	111	320	鋼板	PI	△	○	浴室Ⅱ、端子盤	(後継機種) VD-15Z$_{14}$-BL
V-15Z$_2$-BL	1982	172/168	260	100	201	111	320	鋼板	PI	○	○	浴室Ⅱ、端子盤	
V-15Z$_3$-BL	1984	172/168	260	100	199	111	320	鋼板	PI	○	○	浴室Ⅱ、端子盤	
V-15Z$_2$P-BL	1983	216/204	260	100	201	111	320	鋼板	鋼板	○	○	浴室Ⅲ、端子盤	VD-15ZPC$_{14}$-BL
V-15Z$_3$P-BL	1984	219/210	260	100	199	111	320	鋼板	鋼板	○	○	浴室Ⅲ、端子盤	

2部屋用

形名	発売時期	特性 風量(m³/h)	寸法比較表(mm) A埋込	B排気径	C本体高	D排気高	E寸法	本体材質	グ材質	着脱	グ着脱	特記事項	後継機種(現行品)がない場合は代替品を記載しています。
V-15ZF-BL	1980	180/186	260	100	201	111	310	鋼板	PI	△	○	2室Ⅱ、3芯 1.2mプラグ付	(後継機種) VD-15ZF$_{14}$-BL
V-15ZF$_2$-BL	1982	180/186	260	100	201	111	310	鋼板	PI	○	○	2室Ⅱ、3芯 1.2mプラグ付	
V-15ZF$_3$-BL	1984	192/186	260	100	203	111	315	鋼板	PI	○	○	2室Ⅱ、3芯 1.2mプラグ付	

V-20Z タイプ

形名	発売時期	特性 風量(m³/h)	寸法比較表(mm) A埋込	B排気径	C本体高	D排気高	E寸法	本体材質	グ材質	着脱	グ着脱	特記事項	後継機種(現行品)がない場合は代替品を記載しています。
V-20Z(-H)-BL	1980	444/420	315	150	239	134	360	鋼板	鋼板	△	○	台所Ⅱ、端子盤	(後継機種) VD-20Z(H)$_{14}$-BL
V-20Z$_5$(-H)-BL	1981	432/420	315	150	241	134	360	鋼板	鋼板	△	○	台所Ⅱ、端子盤	
V-20Z$_3$(-H)-BL	1984	515/500	315	150	243	134	360	鋼板	鋼板	○	○	台所Ⅱ、4芯 1.0 mプラグ付	
V-20ZS-BL	1978	420/402	395	150	245	133	445	鋼板	鋼板	×	○	台所Ⅱ、端子盤、中央排気	VD-23Z$_{14}$
V-20ZSK-BL	1979	420/402	395	150	245	133	445	鋼板	鋼板	△	○	台所Ⅱ、端子盤、中央排気	

V-23Z タイプ

形名	発売時期	特性 風量(m³/h)	寸法比較表(mm) A埋込	B排気径	C本体高	D排気高	E寸法	本体材質	グ材質	着脱	グ着脱	特記事項	後継機種(現行品)がない場合は代替品を記載しています。
V-23ZD(-H)-BL	1980	648/510	395	150	275	136	445	鋼板	鋼板	△	○	台所Ⅲ、4芯 1.0 mプラグ付	VD-23ZP (H) $_{14}$-BL
V-23Z(H)-BL	1983	600/576	395	150	254	161.5	460	鋼板	鋼板	○	○	台所Ⅲ、4芯 1.0 mプラグ付	
V-23ZP(H)-BL	1983	642/624	395	150	254	161.5	460	鋼板	鋼板	○	○	台所Ⅲ、4芯 1.0 mプラグ付	(後継機種) VD-23ZP(H)$_{14}$-BL

VD-10Z タイプ

形名	発売時期	特性 風量(m³/h)	寸法比較表(mm) A埋込	B排気径	C本体高	D排気高	E寸法	本体材質	グ材質	着脱	グ着脱	特記事項	後継機種(現行品)がない場合は代替品を記載しています。
VD-10ZS-BL	1990	90/72	215	100	180	107	276	鋼板	PI	○	○	浴室Ⅰ、3芯 1.2 mプラグ付	
VD-10ZS$_2$-BL	1991	90/72	215	100	180	107	276	鋼板	PI	○	○	浴室Ⅰ、3芯 3.0 mプラグ付	
VD-10ZS$_4$-BL	1993	120/120	215	100	189	107	286	鋼板	PI	○	○	浴室Ⅰ、3芯 3.0 mプラグ付	
VD-10ZS$_5$-BL	1999	120/120	215	100	189	107	286	鋼板	PI	○	○	浴室Ⅰ、3芯 3.0 mプラグ付	
VD-10ZS$_6$-BL	2004	120/120	215	100	189	107	286	鋼板	PI	○	○	浴室Ⅰ、3芯 3.0 mプラグ付	
VD-10ZS$_7$-BL	2007	120/120	215	100	189	107	286	鋼板	PI	○	○	浴室Ⅰ、3芯 3.0 mプラグ付	
VD-10ZS$_8$-BL	2008	120/120	215	100	189	107	286	鋼板	PI	○	○	浴室Ⅰ、3芯 3.0 mプラグ付	
VD-10ZS$_9$-BL	2010	125/130	215	100	189	107	286	鋼板	PI	○	○	浴室Ⅰ、3芯 3.0 mプラグ付	
VD-10ZS$_{10}$-BL	2016	125/130	215	100	189	107	286	鋼板	PI	○	○	浴室Ⅰ、3芯 3.0 mプラグ付	
VD-10ZS$_{12}$-BL	2020	125/130	215	100	189	107	286	鋼板	PI	○	○	浴室Ⅰ、3芯 3.0 mプラグ付	
VD-10ZS$_{13}$-BL	2022	125/130	215	100	189	107	286	鋼板	PI	○	○	浴室Ⅰ、3芯 3.0 mプラグ付	
VD-10ZS$_{14}$-BL	2024	125/130	215	100	189	107	286	鋼板	PI	○	○	浴室Ⅰ、3芯 3.0 mプラグ付	現行品 **323** ページ

プラスチックボディ

形名	発売時期	特性 風量(m³/h)	寸法比較表(mm) A埋込	B排気径	C本体高	D排気高	E寸法	本体材質	グ材質	着脱	グ着脱	特記事項	後継機種(現行品)がない場合は代替品を記載しています。
VD-10ZC$_3$-BL	1993	85/85	180	100	183	102	250	PI	PI	○	○	浴室Ⅰ、3芯 3.0 mプラグ付	
VD-10ZC$_3$-BL-K	1995	85/85	180	100	183	102	250	PI	PI	○	○	浴室Ⅰ、3芯 3.0 mプラグ付	
VD-10ZC$_5$-BL	1999	85/85	180	100	181	102	250	PI	PI	○	○	浴室Ⅰ、3芯 3.0 mプラグ付	
VD-10ZC$_6$-BL	2004	85/85	180	100	184	102	250	PI	PI	○	○	浴室Ⅰ、3芯 3.0 mプラグ付	
VD-10ZC$_7$-BL	2007	85/85	180	100	184	102	250	PI	PI	○	○	浴室Ⅰ、3芯 3.0 mプラグ付	
VD-10ZC$_9$-BL	2010	90/95	180	100	184	102	250	PI	PI	○	○	浴室Ⅰ、3芯 3.0 mプラグ付	
VD-10ZC$_{10}$-BL	2016	90/95	180	100	184	102	250	PI	PI	○	○	浴室Ⅰ、3芯 3.0 mプラグ付	
VD-10ZC$_{11}$-BL	2019	90/95	180	100	184	102	250	PI	PI	○	○	浴室Ⅰ、3芯 3.0 mプラグ付	
VD-10ZC$_{12}$-BL	2020	90/95	180	100	184	102	250	PI	PI	○	○	浴室Ⅰ、3芯 3.0 mプラグ付	
VD-10ZC$_{13}$-BL	2022	90/95	180	100	184	102	250	PI	PI	○	○	浴室Ⅰ、3芯 3.0 mプラグ付	
VD-10ZC$_{14}$-BL	2024	90/95	180	100	184	102	250	PI	PI	○	○	浴室Ⅰ、3芯 3.0 mプラグ付	現行品 **320** ページ

形名	発売時期	特性 風量(m³/h)	寸法比較表(mm) A埋込	B排気径	C本体高	D排気高	E寸法	本体材質	グ材質	着脱	グ着脱	特記事項	後継機種(現行品)がない場合は代替品を記載しています。
VD-10ZSC-BL	1989	90/72	215	100	176	107	276	PI	PI	○	○	浴室Ⅰ、3芯 1.2 mプラグ付	VD-13ZSC$_{14}$-BL
VD-10ZSC$_2$-BL	1991	90/72	215	100	176	107	276	PI	PI	○	○	浴室Ⅰ、3芯 1.2 mプラグ付	

VD-13Z タイプ

プラスチックボディ

形名	発売時期	特性 風量(m³/h)	寸法比較表(mm) A埋込	B排気径	C本体高	D排気高	E寸法	本体材質	グ材質	着脱	グ着脱	特記事項	後継機種(現行品)がない場合は代替品を記載しています。
VD-13ZC$_5$-BL	1999	120/120	205	100	189	102	286	PI	PI	○	○	浴室Ⅰ、3芯 3.0 mプラグ付	
VD-13ZC$_6$-BL	2004	120/120	205	100	195	102	286	PI	PI	○	○	浴室Ⅰ、3芯 3.0 mプラグ付	
VD-13ZC$_7$-BL	2007	120/120	205	100	195	102	286	PI	PI	○	○	浴室Ⅰ、3芯 3.0 mプラグ付	
VD-13ZC$_9$-BL	2010	125/130	205	100	195	102	286	PI	PI	○	○	浴室Ⅰ、3芯 3.0 mプラグ付	
VD-13ZC$_{10}$-BL	2016	125/130	205	100	195	102	286	PI	PI	○	○	浴室Ⅰ、3芯 3.0 mプラグ付	
VD-13ZC$_{12}$-BL	2020	125/130	205	100	195	102	286	PI	PI	○	○	浴室Ⅰ、3芯 3.0 mプラグ付	
VD-13ZC$_{13}$-BL	2022	125/130	205	100	195	102	286	PI	PI	○	○	浴室Ⅰ、3芯 3.0 mプラグ付	
VD-13ZC$_{14}$-BL	2024	125/130	205	100	195	102	286	PI	PI	○	○	浴室Ⅰ、3芯 3.0 mプラグ付	現行品 **320** ページ
VD-13ZSC$_3$-BL	1993	120/120	215	100	189	107	286	PI	PI	○	○	浴室Ⅰ、3芯 3.0 mプラグ付	
VD-13ZSC$_3$-BL-K	1993	120/120	215	100	189	107	286	PI	PI	○	○	浴室Ⅰ、3芯 3.0 mプラグ付	
VD-13ZSC$_5$-BL	1999	120/120	215	100	189	107	286	PI	PI	○	○	浴室Ⅰ、3芯 3.0 mプラグ付	
VD-13ZSC$_6$-BL	2004	120/120	215	100	195	107	286	PI	PI	○	○	浴室Ⅰ、3芯 3.0 mプラグ付	
VD-13ZSC$_7$-BL	2007	120/120	215	100	195	107	286	PI	PI	○	○	浴室Ⅰ、3芯 3.0 mプラグ付	
VD-13ZSC$_9$-BL	2010	125/130	215	100	195	107	286	PI	PI	○	○	浴室Ⅰ、3芯 3.0 mプラグ付	
VD-13ZSC$_{10}$-BL	2016	125/130	215	100	195	107	286	PI	PI	○	○	浴室Ⅰ、3芯 3.0 mプラグ付	
VD-13ZSC$_{12}$-BL	2020	125/130	215	100	195	107	286	PI	PI	○	○	浴室Ⅰ、3芯 3.0 mプラグ付	
VD-13ZSC$_{13}$-BL	2022	125/130	215	100	195	107	286	PI	PI	○	○	浴室Ⅰ、3芯 3.0 mプラグ付	
VD-13ZSC$_{14}$-BL	2024	125/130	215	100	195	109	286	PI	PI	○	○	浴室Ⅰ、3芯 3.0 mプラグ付	現行品 **320** ページ

2部屋用

形名	発売時期	特性 風量(m³/h)	寸法比較表(mm) A埋込	B排気径	C本体高	D排気高	E寸法	本体材質	グ材質	着脱	グ着脱	特記事項	後継機種(現行品)がない場合は代替品を記載しています。
VD-13ZF-BL	1986	132/126	260	100	204	111	320	鋼板	PI	○	○	2室Ⅰ、3芯 1.2 mプラグ付	
VD-13ZF$_2$-BL	1991	132/126	260	100	204	111	320	鋼板	PI	○	○	2室Ⅰ、3芯 3.0 mプラグ付	
VD-13ZF$_4$-BL	1993	162/162	260	100	204	111	330	鋼板	PI	○	○	2室Ⅰ、3芯 3.0 mプラグ付	
VD-13ZF$_5$-BL	1999	162/162	260	100	204	111	330	鋼板	PI	○	○	2室Ⅰ、3芯 3.0 mプラグ付	
VD-13ZF$_6$-BL	2004	162/162	260	100	204	111	330	鋼板	PI	○	○	2室Ⅰ、3芯 3.0 mプラグ付	
VD-13ZF$_7$-BL	2007	162/162	260	100	204	111	330	鋼板	PI	○	○	2室Ⅰ、3芯 3.0 mプラグ付	
VD-13ZF$_8$-BL	2008	162/162	260	100	204	111	330	鋼板	PI	○	○	2室Ⅰ、3芯 3.0 mプラグ付	
VD-13ZF$_9$-BL	2010	175/170	260	100	204	111	330	鋼板	PI	○	○	2室Ⅰ、3芯 3.0 mプラグ付	
VD-13ZF$_{10}$-BL	2016	175/170	260	100	204	111	330	鋼板	PI	○	○	2室Ⅰ、3芯 3.0 mプラグ付	
VD-13ZF$_{12}$-BL	2020	175/170	260	100	204	111	330	鋼板	PI	○	○	2室Ⅰ、3芯 3.0 mプラグ付	
VD-13ZF$_{13}$-BL	2022	175/170	260	100	204	111	330	鋼板	PI	○	○	2室Ⅰ、3芯 3.0 mプラグ付	
VD-13ZF$_{14}$-BL	2024	175/170	260	100	204	111	330	鋼板	PI	○	○	2室Ⅰ、3芯 3.0 mプラグ付	現行品 **322** ページ
VD-13ZFC$_3$-BL	1993	162/162	260	100	200	109	330	PI	PI	○	○	2室Ⅰ、3芯 3.0 mプラグ付	
VD-13ZFC$_3$-BL-K	1993	162/162	260	100	200	109	330	PI	PI	○	○	2室Ⅰ、3芯 3.0 mプラグ付	
VD-13ZFC$_5$-BL	1999	162/162	260	100	200	109	330	PI	PI	○	○	2室Ⅰ、3芯 3.0 mプラグ付	
VD-13ZFC$_6$-BL	2004	162/162	260	100	200	109	330	PI	PI	○	○	2室Ⅰ、3芯 3.0 mプラグ付	
VD-13ZFC$_7$-BL	2007	162/162	260	100	200	109	330	PI	PI	○	○	2室Ⅰ、3芯 3.0 mプラグ付	
VD-13ZFC$_9$-BL	2010	175/170	260	100	200	109	330	PI	PI	○	○	2室Ⅰ、3芯 3.0 mプラグ付	
VD-13ZFC$_{10}$-BL	2016	175/170	260	100	200	109	330	PI	PI	○	○	2室Ⅰ、3芯 3.0 mプラグ付	
VD-13ZFC$_{12}$-BL	2020	175/170	260	100	200	109	330	PI	PI	○	○	2室Ⅰ、3芯 3.0 mプラグ付	
VD-13ZFC$_{13}$-BL	2022	175/170	260	100	200	109	330	PI	PI	○	○	2室Ⅰ、3芯 3.0 mプラグ付	
VD-13ZFC$_{14}$-BL	2024	175/170	260	100	200	109	330	PI	PI	○	○	2室Ⅰ、3芯 3.0 mプラグ付	現行品 **322** ページ

□は現行品を表します。

※表題欄「グ」はグリル、材質の「PI」はプラスチック、「SUS」はステンレスを示します。
※表題欄「着脱」はダクト接続口の着脱を示し、「○」はスライド脱着式、「△」はネジ式脱着、「×」は取りはずし不可。

※グ着脱の「○」はバネ取付方式、「×」はネジ締め方式。
※風量は 50Hz/60Hz の開放時の値です。

形名	発売時期	特性 風量 (m³/h)	寸法比較表 (mm) A 埋込	B 排気径	C 本体高	D 排気高	E グ寸法	本体材質	グ材質	着脱	グ着脱	特記事項	後継機種（現行品）がない場合は代替品を記載しています。
VD-15Z タイプ													
VD-15Z-BL	1986	186/174	260	100	205	111	320	鋼板	PI	○	○	浴室Ⅱ、速結端子	
VD-15Z$_{2}$-BL	1991	186/174	260	100	204	111	330	鋼板	PI	○	○	浴室Ⅱ、4芯 3.0mプラグ付	
VD-15Z$_{4}$-BL	1993	180/175	260	100	204	111	330	鋼板	PI	○	○	浴室Ⅱ、4芯 3.0mプラグ付	
VD-15Z$_{5}$-BL	1999	180/175	260	100	204	111	330	鋼板	PI	○	○	浴室Ⅱ、4芯 3.0mプラグ付	
VD-15Z$_{6}$-BL	2004	180/175	260	100	204	111	330	鋼板	PI	○	○	浴室Ⅱ、4芯 3.0mプラグ付	
VD-15Z$_{7}$-BL	2007	180/175	260	100	204	111	330	鋼板	PI	○	○	浴室Ⅱ、4芯 3.0mプラグ付	
VD-15Z$_{8}$-BL	2008	180/175	260	100	204	111	330	鋼板	PI	○	○	浴室Ⅱ、4芯 3.0mプラグ付	
VD-15Z$_{9}$-BL	2010	180/175	260	100	204	111	330	鋼板	PI	○	○	浴室Ⅱ、4芯 3.0mプラグ付	
VD-15Z$_{10}$-BL	2016	180/175	260	100	204	111	330	鋼板	PI	○	○	浴室Ⅱ、4芯 3.0mプラグ付	
VD-15Z$_{12}$-BL	2020	180/175	260	100	204	111	330	鋼板	PI	○	○	浴室Ⅱ、4芯 3.0mプラグ付	
VD-15Z$_{13}$-BL	2022	180/175	260	100	204	111	330	鋼板	PI	○	○	浴室Ⅱ、4芯 3.0mプラグ付	
VD-15Z$_{14}$-BL	2024	180/175	260	100	204	111	330	鋼板	PI	○	○	浴室Ⅱ、4芯 3.0mプラグ付	現行品 **323** ページ
VD-15ZP-BL	1986	225/225	260	100	205	111	320	鋼板	PI	○	○	浴室Ⅱ、速結端子	VD-15Z$_{14}$-BL
VD-15ZP$_{2}$-BL	1991	225/225	260	100	204	111	320	鋼板	PI	○	○	浴室Ⅱ、4芯 3.0mプラグ付	
ステンレスボディ													
VD-15ZT-BL	1992	186/174	260	100	205	111	330	SUS	PI	○	○	浴室Ⅱ、4芯 3.0mプラグ付	VD-15Z$_{14}$-BL
VD-15ZT$_{2}$-BL	1994	180/175	260	100	204	111	330	SUS	PI	○	○	浴室Ⅱ、4芯 3.0mプラグ付	
VD-15ZT$_{5}$-BL	1999	180/175	260	100	204	111	330	SUS	PI	○	○	浴室Ⅱ、4芯 3.0 mプラグ付	
VD-15ZPT-BL	1992	225/225	260	100	205	111	330	SUS	PI	○	○	浴室Ⅲ、4芯 3.0mプラグ付	VD-15Z$_{14}$-BL
VD-15ZPT$_{2}$-BL	1994	220/220	260	100	204	111	330	SUS	PI	○	○	浴室Ⅲ、4芯 3.0mプラグ付	
VD-15ZPT$_{5}$-BL	1999	220/220	260	100	204	111	330	SUS	PI	○	○	浴室Ⅲ、4芯 3.0mプラグ付	
プラスチックボディ													
VD-15ZC-BL	1990	174/166	260	100	205	109	320	PI	PI	○	○	浴室Ⅱ、4芯 1.2 mプラグ付	
VD-15ZC$_{2}$-BL	1991	174/166	260	100	205	109	320	PI	PI	○	○	浴室Ⅱ、4芯 3.0 mプラグ付	
VD-15ZC$_{3}$-BL	1993	180/180	260	100	200	109	330	PI	PI	○	○	浴室Ⅱ、4芯 3.0 mプラグ付	
VD-15ZC$_{3}$-BL-K	1993	180/180	260	100	200	109	330	PI	PI	○	○	浴室Ⅱ、4芯 3.0 mプラグ付	
VD-15ZC$_{5}$-BL	1999	180/180	260	100	200	109	330	PI	PI	○	○	浴室Ⅱ、4芯 3.0 mプラグ付	
VD-15ZC$_{6}$-BL	2004	180/180	260	100	200	109	330	PI	PI	○	○	浴室Ⅱ、4芯 3.0 mプラグ付	
VD-15ZC$_{7}$-BL	2007	180/180	260	100	200	109	330	PI	PI	○	○	浴室Ⅱ、4芯 3.0 mプラグ付	
VD-15ZC$_{9}$-BL	2010	180/180	260	100	200	109	330	PI	PI	○	○	浴室Ⅱ、4芯 3.0 mプラグ付	
VD-15ZC$_{10}$-BL	2016	180/180	260	100	200	109	330	PI	PI	○	○	浴室Ⅱ、4芯 3.0 mプラグ付	
VD-15ZC$_{12}$-BL	2020	180/180	260	100	200	109	330	PI	PI	○	○	浴室Ⅱ、4芯 3.0 mプラグ付	
VD-15ZC$_{13}$-BL	2022	180/180	260	100	200	109	330	PI	PI	○	○	浴室Ⅱ、4芯 3.0 mプラグ付	
VD-15ZC$_{14}$-BL	2024	180/180	260	100	200	109	330	PI	PI	○	○	浴室Ⅱ、4芯 3.0 mプラグ付	現行品 **321** ページ
VD-15ZPC-BL	1990	210/204	260	100	205	109	320	PI	PI	○	○	浴室Ⅱ、4芯 1.2 mプラグ付	
VD-15ZPC$_{2}$-BL	1991	210/204	260	100	205	109	320	PI	PI	○	○	浴室Ⅱ、4芯 3.0 mプラグ付	
VD-15ZPC$_{3}$-BL	1993	220/220	260	100	200	109	330	PI	PI	○	○	浴室Ⅱ、4芯 3.0 mプラグ付	
VD-15ZPC$_{3}$-BL-K	1998	220/220	260	100	200	109	330	PI	PI	○	○	浴室Ⅱ、4芯 3.0 mプラグ付	
VD-15ZPC$_{5}$-BL	1999	220/220	260	100	200	109	330	PI	PI	○	○	浴室Ⅱ、4芯 3.0 mプラグ付	
VD-15ZPC$_{6}$-BL	2004	220/220	260	100	200	109	330	PI	PI	○	○	浴室Ⅱ、4芯 3.0 mプラグ付	
VD-15ZPC$_{7}$-BL	2007	220/220	260	100	200	109	330	PI	PI	○	○	浴室Ⅱ、4芯 3.0 mプラグ付	
VD-15ZPC$_{9}$-BL	2010	220/220	260	100	200	109	330	PI	PI	○	○	浴室Ⅱ、4芯 3.0 mプラグ付	
VD-15ZPC$_{10}$-BL	2016	220/220	260	100	200	109	330	PI	PI	○	○	浴室Ⅱ、4芯 3.0 mプラグ付	
VD-15ZPC$_{12}$-BL	2020	220/220	260	100	200	109	330	PI	PI	○	○	浴室Ⅱ、4芯 3.0 mプラグ付	
VD-15ZPC$_{13}$-BL	2022	220/220	260	100	200	109	330	PI	PI	○	○	浴室Ⅱ、4芯 3.0 mプラグ付	
VD-15ZPC$_{14}$-BL	2024	220/230	260	100	200	109	330	PI	PI	○	○	浴室Ⅲ、4芯 3.0 mプラグ付	現行品 **321** ページ
VD-15ZSC-BL	1990	140/140	260	100	205	109	320	PI	PI	○	○	浴室Ⅰ、3芯 1.2 mプラグ付	VD-15ZC$_{14}$-BL
VD-15ZSC$_{2}$-BL	1991	140/140	260	100	205	109	320	PI	PI	○	○	浴室Ⅰ、3芯 3.0 mプラグ付	
VD-15ZSC$_{3}$-BL	1993	141/141	260	100	200	109	330	PI	PI	○	○	浴室Ⅰ、3芯 3.0 mプラグ付	
VD-15ZSC$_{3}$-BL-K	1993	141/141	260	100	200	109	330	PI	PI	○	○	浴室Ⅰ、3芯 3.0 mプラグ付	
VD-15ZSC$_{5}$-BL	1999	141/141	260	100	200	109	330	PI	PI	○	○	浴室Ⅰ、3芯 3.0 mプラグ付	
VD-15ZSC$_{6}$-BL	2004	141/141	260	100	200	109	330	PI	PI	○	○	浴室Ⅰ、3芯 3.0 mプラグ付	
VD-15ZSC$_{7}$-BL	2007	141/141	260	100	200	109	330	PI	PI	○	○	浴室Ⅰ、3芯 3.0 mプラグ付	
VD-15ZPPC$_{3}$-BL	1993	190/185	260	100	200	109	330	PI	PI	○	○	浴室Ⅲ、4芯 3.0 mプラグ付	
VD-15ZPPC$_{3}$-BL-K	1993	190/185	260	100	200	109	330	PI	PI	○	○	浴室Ⅲ、4芯 3.0 mプラグ付	
VD-15ZPPC$_{5}$-BL	1999	195/190	260	100	200	109	330	PI	PI	○	○	浴室Ⅲ、4芯 3.0 mプラグ付	
VD-15ZPPC$_{6}$-BL	2004	195/190	260	100	200	109	330	PI	PI	○	○	浴室Ⅲ、4芯 3.0 mプラグ付	
VD-15ZPPC$_{7}$-BL	2007	195/190	260	100	200	109	330	PI	PI	○	○	浴室Ⅲ、4芯 3.0 mプラグ付	
VD-15ZPPC$_{9}$-BL	2010	195/190	260	100	200	109	330	PI	PI	○	○	浴室Ⅲ、4芯 3.0 mプラグ付	
VD-15ZPPC$_{10}$-BL	2010	195/190	260	100	200	109	330	PI	PI	○	○	浴室Ⅲ、4芯 3.0 mプラグ付	
VD-15ZPPC$_{12}$-BL	2020	195/190	260	100	200	109	330	PI	PI	○	○	浴室Ⅲ、4芯 3.0 mプラグ付	
VD-15ZPPC$_{13}$-BL	2022	195/190	260	100	200	109	330	PI	PI	○	○	浴室Ⅲ、4芯 3.0 mプラグ付	
VD-15ZPPC$_{14}$-BL	2024	195/190	260	100	200	109	330	PI	PI	○	○	浴室Ⅲ、4芯 3.0 mプラグ付	現行品 **321** ページ
VD-15ZPCL$_{5}$-BL	1999	220/220	260	100	200	109	330	PI	PI	○	○	浴室Ⅲ、3芯 3.0mプラグ付	VD-15ZPC$_{14}$-BL
VD-15ZPCL$_{6}$-BL	2004	220/220	260	100	200	109	330	PI	PI	○	○	浴室Ⅲ、3芯 3.0mプラグ付	
VD-15ZPCL$_{7}$-BL	2007	220/220	260	100	200	109	330	PI	PI	○	○	浴室Ⅲ、3芯 3.0mプラグ付	

2部屋用

形名	発売時期	風量 (m³/h)	A 埋込	B 排気径	C 本体高	D 排気高	E グ寸法	本体材質	グ材質	着脱	グ着脱	特記事項	後継機種
VD-15ZF-BL	1986	192/186	260	100	204	111	320	鋼板	PI	○	○	2室Ⅱ、3芯 1.2 mプラグ付	
VD-15ZF$_{2}$-BL	1991	192/186	260	100	204	111	320	鋼板	PI	○	○	2室Ⅱ、3芯 3.0 mプラグ付	
VD-15ZF$_{4}$-BL	1993	200/200	260	100	204	111	330	鋼板	PI	○	○	2室Ⅱ、3芯 3.0 mプラグ付	
VD-15ZF$_{5}$-BL	1999	200/200	260	100	204	111	330	鋼板	PI	○	○	2室Ⅱ、3芯 3.0 mプラグ付	
VD-15ZF$_{6}$-BL	2004	200/200	260	100	204	111	330	鋼板	PI	○	○	2室Ⅱ、3芯 3.0 mプラグ付	
VD-15ZF$_{7}$-BL	2007	200/200	260	100	204	111	330	鋼板	PI	○	○	2室Ⅱ、3芯 3.0 mプラグ付	
VD-15ZF$_{8}$-BL	2008	200/200	260	100	204	111	330	鋼板	PI	○	○	2室Ⅱ、3芯 3.0 mプラグ付	
VD-15ZF$_{9}$-BL	2010	210/210	260	100	204	111	330	鋼板	PI	○	○	2室Ⅱ、3芯 3.0 mプラグ付	
VD-15ZF$_{10}$-BL	2016	210/210	260	100	204	111	330	鋼板	PI	○	○	2室Ⅱ、3芯 3.0 mプラグ付	
VD-15ZF$_{12}$-BL	2020	210/210	260	100	204	111	330	鋼板	PI	○	○	2室Ⅱ、3芯 3.0 mプラグ付	
VD-15ZF$_{13}$-BL	2022	210/210	260	100	204	111	330	鋼板	PI	○	○	2室Ⅱ、3芯 3.0 mプラグ付	
VD-15ZF$_{14}$-BL	2024	210/210	260	100	204	111	330	鋼板	PI	○	○	2室Ⅱ、3芯 3.0 mプラグ付	現行品 **322** ページ
VD-15ZFC-BL	1989	192/186	260	100	205	109	320	PI	PI	○	○	2室Ⅱ、3芯 1.2 mプラグ付	
VD-15ZFC$_{2}$-BL	1991	192/186	260	100	205	109	320	PI	PI	○	○	2室Ⅱ、3芯 3.0 mプラグ付	
VD-15ZFC$_{3}$-BL	1993	200/200	260	100	200	109	330	PI	PI	○	○	2室Ⅱ、3芯 3.0 mプラグ付	
VD-15ZFC$_{3}$-BL-K	1993	200/200	260	100	200	109	330	PI	PI	○	○	2室Ⅱ、3芯 3.0 mプラグ付	
VD-15ZFC$_{5}$-BL	1999	200/200	260	100	200	109	330	PI	PI	○	○	2室Ⅱ、3芯 3.0 mプラグ付	
VD-15ZFC$_{6}$-BL	2004	200/200	260	100	200	109	330	PI	PI	○	○	2室Ⅱ、3芯 3.0 mプラグ付	
VD-15ZFC$_{7}$-BL	2007	200/200	260	100	200	109	330	PI	PI	○	○	2室Ⅱ、3芯 3.0 mプラグ付	
VD-15ZFC$_{9}$-BL	2010	210/210	260	100	200	109	330	PI	PI	○	○	2室Ⅱ、3芯 3.0 mプラグ付	
VD-15ZFC$_{10}$-BL	2016	210/210	260	100	200	109	330	PI	PI	○	○	2室Ⅱ、3芯 3.0 mプラグ付	
VD-15ZFC$_{12}$-BL	2020	210/210	260	100	200	109	330	PI	PI	○	○	2室Ⅱ、3芯 3.0 mプラグ付	
VD-15ZFC$_{13}$-BL	2022	210/210	260	100	200	109	330	PI	PI	○	○	2室Ⅱ、3芯 3.0 mプラグ付	
VD-15ZFC$_{14}$-BL	2024	210/210	260	100	200	109	330	PI	PI	○	○	2室Ⅱ、3芯 3.0 mプラグ付	現行品 **322** ページ
VD-15ZFPC$_{5}$-BL	1999	185/180	260	100	200	109	330	PI	PI	○	○	2室Ⅲ、3芯 3.0 mプラグ付	
VD-15ZFPC$_{6}$-BL	2004	185/180	260	100	200	109	330	PI	PI	○	○	2室Ⅲ、3芯 3.0 mプラグ付	
VD-15ZFPC$_{7}$-BL	2007	185/180	260	100	200	109	330	PI	PI	○	○	2室Ⅲ、3芯 3.0 mプラグ付	
VD-15ZFPC$_{9}$-BL	2010	185/180	260	100	200	109	330	PI	PI	○	○	2室Ⅲ、3芯 3.0 mプラグ付	
VD-15ZFPC$_{10}$-BL	2016	185/180	260	100	200	109	330	PI	PI	○	○	2室Ⅲ、3芯 3.0 mプラグ付	
VD-15ZFPC$_{12}$-BL	2020	185/180	260	100	200	109	330	PI	PI	○	○	2室Ⅲ、3芯 3.0 mプラグ付	
VD-15ZFPC$_{13}$-BL	2022	185/180	260	100	200	109	330	PI	PI	○	○	2室Ⅲ、3芯 3.0 mプラグ付	
VD-15ZFPC$_{14}$-BL	2024	185/180	260	100	200	109	330	PI	PI	○	○	2室Ⅲ、3芯 3.0 mプラグ付	現行品 **322** ページ
VD-20Z タイプ													
VD-20Z(H)-BL	1987	516/486	315	150	243	135	364	鋼板	鋼板	○	○	台所Ⅱ、4芯 1.0mプラグ付	
VD-20Z(H)$_{2}$-BL	1991	516/486	315	150	243	135	380	鋼板	鋼板	○	○	台所Ⅱ、4芯 1.0mプラグ付	
VD-20Z(H)$_{4}$-BL	1993	516/486	315	150	248	135	380	鋼板	鋼板	○	○	台所Ⅱ、4芯 1.0mプラグ付	
VD-20Z(H)$_{5}$-BL	2000	516/486	315	150	248	135	380	鋼板	鋼板	○	○	台所Ⅱ、4芯 1.0mプラグ付	
VD-20Z(H)$_{6}$-BL	2003	516/486	315	150	248	135	380	鋼板	鋼板	○	○	台所Ⅱ、4芯 1.0mプラグ付	
VD-20Z(H)$_{7}$-BL	2006	516/486	315	150	248	135	380	鋼板	鋼板	○	○	台所Ⅱ、4芯 1.0mプラグ付	
VD-20Z(H)$_{8}$-BL	2008	516/486	315	150	248	135	380	鋼板	鋼板	○	○	台所Ⅱ、4芯 1.0mプラグ付	
VD-20Z(H)$_{9}$-BL	2011	516/486	315	150	248	135	380	鋼板	鋼板	○	○	台所Ⅱ、4芯 1.0mプラグ付	
VD-20Z(H)$_{12}$-BL	2020	516/486	315	150	248	135	380	鋼板	鋼板	○	○	台所Ⅱ、4芯 1.0mプラグ付	
VD-20Z(H)$_{13}$-BL	2022	516/486	315	150	248	135	380	鋼板	鋼板	○	○	台所Ⅱ、4芯 1.0mプラグ付	
VD-20Z(H)$_{14}$-BL	2026	516/486	315	150	248	135	380	鋼板	鋼板	○	○	台所Ⅱ、4芯 1.0mプラグ付	現行品 **324** ページ
VD-23Z タイプ													
VD-23Z(H)-BL	1987	630/588	395	150	278	161.5	464	鋼板	鋼板	○	○	台所Ⅲ、4芯 1.0mプラグ付	VD-23ZP(H)$_{14}$-BL
VD-23Z(H)$_{2}$-BL	1991	630/588	395	150	278	161.5	474	鋼板	鋼板	○	○	台所Ⅲ、4芯 1.0mプラグ付	
VD-23ZP(H)-BL	1987	672/648	395	150	278	161.5	464	鋼板	鋼板	○	○	台所Ⅳ、4芯 1.0mプラグ付	
VD-23ZP(H)$_{2}$-BL	1991	672/648	395	150	278	161.5	474	鋼板	鋼板	○	○	台所Ⅳ、4芯 1.0mプラグ付	
VD-23ZP(H)$_{4}$-BL	1993	672/648	395	150	278	161.5	474	鋼板	鋼板	○	○	台所Ⅳ、4芯 1.0 mプラグ付	
VD-23ZP(H)$_{5}$-BL	2000	672/648	395	150	278	161.5	474	鋼板	鋼板	○	○	台所Ⅳ、4芯 1.0 mプラグ付	
VD-23ZP(H)$_{6}$-BL	2003	672/648	395	150	278	161.5	474	鋼板	鋼板	○	○	台所Ⅳ、4芯 1.0 mプラグ付	
VD-23ZP(H)$_{7}$-BL	2006	672/648	395	150	278	161.5	474	鋼板	鋼板	○	○	台所Ⅳ、4芯 1.0 mプラグ付	
VD-23ZP(H)$_{8}$-BL	2008	672/648	395	150	278	161.5	474	鋼板	鋼板	○	○	台所Ⅳ、4芯 1.0 mプラグ付	
VD-23ZP(H)$_{9}$-BL	2011	672/648	395	150	278	162	474	鋼板	鋼板	○	○	台所Ⅳ、4芯 1.0 mプラグ付	
VD-23ZP(H)$_{12}$-BL	2020	672/648	395	150	278	162	474	鋼板	鋼板	○	○	台所Ⅳ、4芯 1.0 mプラグ付	
VD-23ZP(H)$_{13}$-BL	2022	672/648	395	150	278	162	474	鋼板	鋼板	○	○	台所Ⅳ、4芯 1.0 mプラグ付	
VD-23ZP(H)$_{14}$-BL	2026	700/700	395	150	278	162	474	鋼板	鋼板	○	○	台所Ⅳ、4芯 1.0 mプラグ付	現行品 **324** ページ

□は現行品を表します。　※風量は 50Hz/60Hz の開放時の値です。

形名	発売時期	特性 風量 (m³/h)	寸法比較表 (mm) 本体長	排気径	本体高	天吊幅	天吊長手	部屋数	本体材質	特記事項	後継機種（現行品）がない場合は代替品を記載しています。
V-12Z タイプ											
V-12ZM	1975	99/96	237	100	145	170	—	1	金属	3芯コード 0.5m	V-12ZMC7
V-12ZM2	1978	99/96	237	100	190	170	—	1	金属	3芯コード 0.5m	
V-12ZM3	1979	99/96	237	100	190	170	—	1	金属	3芯コード 0.5m	
V-12ZM4	1984	102/110	296	100	192	170	—	1	金属	3芯コード 1m	
V-12ZM5	1987	102/110	296	100	192	170	—	1	金属	3芯コード 1m	
V-12ZMC	1995	95/95	340	100	163	185	—	1	PI	3芯コード 1m	
V-12ZMC3	2001	95/95	340	100	163	185	—	1	PI	3芯コード 1m	
V-12ZMC4	2005	95/95	340	100	163	185	—	1	PI	3芯コード 1m	
V-12ZMC5	2011	95/95	340	100	163	185	—	1	PI	3芯コード 1m	
V-12ZMC6	2017	95/95	340	100	163	185	—	1	PI	3芯コード 1m	
V-12ZMC7	2026	95/95	340	100	167	185	—	1	PI	速結端子	現行品 **310** ページ
V-12ZM-BL	1980	98/101	237	100	190	170	—	1	金属	3芯プラグ付コード 1m	V-12ZMC7
V-12ZM2-BL	1984	102/110	296	100	192	170	—	1	金属	3芯プラグ付コード 1m	
V-12ZM3-BL	1987	102/110	296	100	192	170	—	1	金属	3芯プラグ付コード 1m	
V-13Z タイプ											
V-13ZMC	1995	105/105	396	100	212	238	—	1	PI	3芯コード 3m	
V-13ZMC3	2001	105/105	396	100	212	238	—	1	PI	3芯コード 3m	
V-13ZMC4	2005	105/105	396	100	219	238	—	1	PI	3芯コード 3m	
V-13ZMC5	2011	105/105	397	100	219	238	—	1	PI	3芯コード 3m	
V-13ZMC6	2017	105/105	397	100	219	238	—	1	PI	3芯コード 3m	
V-13ZMC7	2026	105/105	396	100	218	236	—	1	PI	速結端子	現行品 **310** ページ
低消費電力・定風量制御のDCブラシレスモーター搭載タイプなら（直管相当長5m以上で同等風量以上）											
V-13ZMVC4※①	2026	強:100, 弱:70	396	100	218	236	—	1	PI	速結端子	現行品 **308** ページ
V-15Z タイプ											
V-15ZFM	1980	180/192	373	100	258	210	290	1~3	金属	端子台	V-15ZMC7
V-15ZFM2	1985	204/204	371	100	234	285	210	1~3	金属	端子台	
V-15ZMC	1993	195/195	444	100	240	285	210	1~3	PI	3芯コード 3m	
V-15ZMC2	1996	195/195	444	100	220	285	210	1~3	PI	3芯コード 3m	
V-15ZMC3	2001	195/200	444	100	220	285	210	1~3	PI	3芯コード 3m	
V-15ZMC4	2005	195/200	444	100	220	285	210	1~3	PI	3芯コード 3m	
V-15ZMC5	2011	195/200	444	100	220	285	210	1~3	PI	3芯コード 3m	
V-15ZMC6	2017	195/200	444	100	220	285	210	1~3	PI	3芯コード 3m	
V-15ZMC7	2026	195/200	442	100	220	285	210	1~3	PI	速結端子	現行品 **311** ページ
低消費電力・定風量制御のDCブラシレスモーター搭載タイプなら（直管相当長30m以上で同等風量以上）											
V-15ZMVC4※①※②	2026	強:120, 弱:80	442	100	220	285	210	1~3	PI	速結端子	現行品 **309** ページ
V-15ZMKC4	2005	195/200,100/105	444	100	220	285	210	1~3	PI	4芯コード 3m	
V-15ZMKC5	2011	195/200,100/105	444	100	220	285	210	1~3	PI	4芯コード 3m	
V-15ZMKC6	2017	195/200,105/110	443	100	220	285	210	1~3	PI	4芯コード 3m	
低消費電力・定風量制御のDCブラシレスモーター搭載タイプなら（直管相当長30m以上で同等風量以上）											
V-15ZMVC4※①※②	2026	強:120, 弱:80	442	100	220	285	210	1~3	PI	速結端子	現行品 **309** ページ
V-15ZFM-BL	1986	168/162	371	100	234	285	210	2	金属	端子台	V-15ZMC7
V-15ZMC-BL	1994	175/180	444	100	240	285	210	2	PI	3芯プラグ付コード 3m	
V-15ZMC2-BL	1996	175/180	444	100	220	285	210	2	PI	3芯プラグ付コード 3m	
V-15ZMC3-BL	2001	175/185	444	100	220	285	210	2	PI	3芯プラグ付コード 3m	
V-18Z タイプ											
V-18ZFM	1980	258/258,174/174	542	100	211	280	480	1~3	金属	端子台	V-18ZMC7
V-18ZMC	1993	250/240,150/140	500	100	240	341	266	1~3	PI	4芯コード 3m	
V-18ZMC2	1996	250/240,150/140	500	100	220	341	266	1~3	PI	4芯コード 3m	
V-18ZMC3	2001	250/240,150/140	500	100	220	341	266	1~3	PI	4芯コード 3m	
V-18ZMC4	2005	250/240,150/140	500	100	220	341	266	1~3	PI	4芯コード 3m	
V-18ZMC5	2011	250/240,150/140	500	100	220	341	266	1~3	PI	4芯コード 3m	
V-18ZMC6	2017	250/240,150/140	499	100	220	341	266	1~3	PI	4芯コード 3m	
V-18ZMC7	2026	250/250,160/150	498	100	220	341	266	1~3	PI	速結端子	現行品 **311** ページ
低消費電力・定風量制御のDCブラシレスモーター搭載タイプなら（直管相当長20m以上で同等風量以上）											
V-18ZMVC4※①※②	2026	強:170, 弱:130	498	100	220	341	266	1~3	PI	速結端子	現行品 **309** ページ
V-18ZFM-P	1983	306/306,210/210	542	100	211	280	480	1~3	金属	端子台	V-18ZMPC7
V-18ZMPC	1993	320/305,210/190	500	100	240	341	266	1~3	PI	4芯コード 3m	
V-18ZMPC2	1996	320/305,210/190	500	100	220	341	266	1~3	PI	4芯コード 3m	
V-18ZMPC3	2001	320/320,210/190	500	100	220	341	266	1~3	PI	4芯コード 3m	
V-18ZMPC4	2005	320/320,210/190	500	100	220	341	266	1~3	PI	4芯コード 3m	
V-18ZMPC5	2011	320/320,225/205	500	100	220	341	266	1~3	PI	4芯コード 3m	
V-18ZMPC6	2017	320/320,225/205	499	100	220	341	266	1~3	PI	4芯コード 3m	
V-18ZMPC7	2026	320/320,225/205	498	100	220	341	266	1~3	PI	速結端子	現行品 **311** ページ
低消費電力・定風量制御のDCブラシレスモーター搭載タイプなら（直管相当長20m以上で同等風量以上）											
V-18ZMVC4※①※②	2026	強:170, 弱:130	498	100	220	341	266	1~3	PI	速結端子	現行品 **309** ページ

形名	発売時期	特性 風量 (m³/h)	寸法比較表 (mm) 本体長	排気径	本体高	天吊幅	天吊長手	部屋数	本体材質	特記事項	後継機種（現行品）がない場合は代替品を記載しています。
V-18ZM タイプ											
V-18ZM	1982	234/210	413.2	150	258.5	200	298	1	金属	耐湿タイプ（浴室、トイレ、洗面）	後継機種なし
V-18ZM4	2005	310/300	632	150	271	350	330	1	金属	低騒音タイプ	
V-18ZM5	2006	310/300	632	150	271	350	330	1	金属	低騒音タイプ	現行品 **314** ページ
低消費電力・定風量制御のDCブラシレスモーター搭載タイプなら（直管相当長20m以上で同等風量以上）											
V-20ZMVR1※①	2019	強:500, 弱:300	632	150	275	350	330	1	金属		現行品 **316** ページ
V-18ZMS	1979	258/252	820	150	301	600	452	1	金属	低騒音タイプ	V-18ZMS5
V-18ZMS2	1988	276/258	820	150	301	600	452	1	金属	低騒音タイプ	
V-18ZMS4	2005	310/300	1032	150	271	350	330	1	金属	消音タイプ	
V-18ZMS5	2006	310/300	1032	150	271	350	330	1	金属	消音タイプ	現行品 **312** ページ
V-18ZMSQ	2005	310/300	960	150	271	350	330	1	金属	消音給気タイプ	
V-18ZMSQ2	2006	310/300	960	150	271	350	330	1	金属	消音給気タイプ	現行品 **315** ページ
V-20ZM タイプ											
V-20ZM	1977	375/390	460	150	242	300	346	1	金属	普及タイプ（台所用）	後継機種なし
V-20ZM2	1985	420/420	602	150	257	300	346	1	金属	普及タイプ	V-20ZM5
V-20ZM3	1987	420/420,306/282	602	150	257	300	346	1	金属	普及タイプ	
V-20ZM4	2005	450/450,290/280	632	150	277	350	330	1	金属	低騒音タイプ	
V-20ZM5	2006	450/450,290/280	632	150	277	350	330	1	金属	低騒音タイプ	現行品 **314** ページ
V-20ZMR	2005	450/450,340/330	632	150	277	350	330	1	金属	フリーパワーコントロール	V-20ZM5
V-20ZMR2	2006	450/450,340/330	632	150	277	350	330	1	金属	フリーパワーコントロール	
V-20ZMS	1979	390/376	954	150	301	600	535	1	金属	低騒音タイプ	V-20ZMS5
V-20ZMS2	1987	414/402	954	150	301	600	535	1	金属	低騒音タイプ	
V-20ZMS4	2005	450/450,290/280	1032	150	277	350	330	1	金属	消音タイプ	
V-20ZMS5	2006	450/450,290/280	1032	150	277	350	330	1	金属	消音タイプ	現行品 **312** ページ
V-20ZMSQ	2005	450/450,290/280	960	150	277	350	330	1	金属	消音給気タイプ	
V-20ZMSQ2	2006	450/450,290/280	960	150	277	350	330	1	金属	消音給気タイプ	現行品 **315** ページ
V-23ZM タイプ											
V-23ZM	1977	642/660	679	150	240	300	443	1	金属	普及タイプ（台所用）	後継機種なし
V-23ZM2	1985	612/642	756.6	150	258.3	300	443	1	金属	普及タイプ	V-23ZM5
V-23ZM3	1987	612/612,402/342	756.6	150	258.3	300	443	1	金属	普及タイプ	
V-23ZM4	2005	600/610,420/370	682	150	296	400	370	1	金属	低騒音タイプ 給気転用可能	
V-23ZM5	2006	600/610,420/370	682	150	296	400	370	1	金属	低騒音タイプ 給気転用可能	現行品 **314** ページ
V-23ZMK	2005	600/610,400/350	682	150	296	400	370	1	金属	低騒音タイプ 給気転用可能	
V-23ZMK2	2006	600/610,400/350	682	150	296	400	370	1	金属	低騒音タイプ 給気転用可能	現行品 **316** ページ
V-23ZMR	2005	600/610,470/450	682	150	296	400	370	1	金属	フリーパワーコントロール	V-23ZM5
V-23ZMR2	2006	600/610,470/450	682	150	296	400	370	1	金属	フリーパワーコントロール	
V-23ZMS2	1987	660/618	954	150	301	600	535	1	金属	低騒音タイプ	V-23ZMS5
V-23ZMS4	2005	600/610,420/370	1082	150	296	400	370	1	金属	消音タイプ 給気転用可能	
V-23ZMS5	2006	600/610,420/370	1082	150	296	400	370	1	金属	消音タイプ 給気転用可能	現行品 **312** ページ
V-23ZMSQ	2005	600/610,420/370	1010	150	296	400	370	1	金属	消音給気タイプ 排気転用可能	
V-23ZMSQ2	2006	600/610,420/370	1010	150	296	400	370	1	金属	消音給気タイプ 排気転用可能	現行品 **315** ページ
V-25ZM タイプ											
V-25ZM4	2005	730/700,460/400	640	200	296	400	370	1	金属	低騒音タイプ 給気転用可能	
V-25ZM5	2006	730/700,460/400	640	200	296	400	370	1	金属	低騒音タイプ 給気転用可能	現行品 **314** ページ
V-25ZMR	2005	730/700,550/520	640	200	296	400	370	1	金属	フリーパワーコントロール 低騒音タイプ	V-25ZM5
V-25ZMR2	2006	730/700,550/520	640	200	296	400	370	1	金属	フリーパワーコントロール 低騒音タイプ	
V-25ZMS4	2005	730/700,460/400	1040	200	296	400	370	1	金属	消音タイプ 給気転用可能	
V-25ZMS5	2006	730/700,460/400	1040	200	296	400	370	1	金属	消音タイプ 給気転用可能	現行品 **312** ページ
V-180SZ タイプ											
V-180SZ-A	1994	120/90/60	615 x 700	100	243.5	341	266	3	PI	バス乾接続は特殊品対応	下記二次元コードをご確認ください。
V-180SZ-B	1994	120/90/60	615 x 700	100	243.5	341	266	3	PI	バス乾接続は特殊品対応	
V-180SZ-C	1994	120/90/60	615 x 700	100	243.5	341	266	3	PI	バス乾接続は特殊品対応	
V-180SZ-D	1994	100/70/40	615 x 534	100	243.5	341	266	2	PI	バス乾接続は特殊品対応	
V-180SZ-E	1994	100/70/40	615 x 534	100	243.5	341	266	2	PI	バス乾接続は特殊品対応	
V-180SZ-F	1994	100/70/40	615 x 534	100	243.5	341	266	2	PI	バス乾接続は特殊品対応	
V-180SZ2-A	1996	120/90/60	615 x 700	100	227	341	266	3	PI	バス乾接続は特殊品対応	
V-180SZ2-B	1996	120/90/60	615 x 700	100	227	341	266	3	PI	バス乾接続は特殊品対応	
V-180SZ2-C	1996	120/90/60	615 x 700	100	227	341	266	3	PI	バス乾接続は特殊品対応	
V-180SZ3	1999	250/200/120/90/60	615 x 700	100	220	340	340	2~3	PI	バス乾接続は特殊品対応	
V-180SZ4	2003	250/200/120/90/60	615 x 700	100	220	340	340	2~3	PI		
V-180SZ5	2022	250/200/120/90/60	615 x 700	100	220	340	340	2~3	PI		
V-180SZ3-N	2003	340 ～ 100	615 x 700	100	220	340	340	3	PI		
V-180SZ4-N	2003	340 ～ 100	615 x 700	100	220	340	340	3	PI		
V-180SZ5-N	2022	340 ～ 100	615 x 700	100	220	340	340	3	PI		
V-180SZ4-N-A	2004	340 ～ 100	615 x 700	100	220	340	340	3	PI		
V-180SZ4-N-B	2004	340 ～ 100	615 x 700	100	220	340	340	3	PI		
V-180SZ4-N-C	2004	340 ～ 100	615 x 700	100	220	340	340	3	PI		
V-180SZU-A	1995	120/90/60	615 x 824	100	232	410	410	3	PI		
V-180SZU-B	1995	120/90/60	615 x 824	100	232	410	410	3	PI		
V-180SZU-C	1995	120/90/60	739 x 700	100	232	410	410	3	PI		
V-180SZU3	1999	250/200/120/90/60	615 x 824	100	222	410	410	3	PI		
V-180SZU4-N	2003	340 ～ 100	615 x 824	100	223	410	410	3	PI		
V-180SZU5-N	2022	340 ～ 100	615 x 824	100	223	410	410	3	PI		

※①：DC ブラシレスモーター搭載タイプへの取替えの際は、従来の結線と異なる場合があります。659 ～ 661 ページをご覧ください。また、取替えの際は、据付説明書、納入仕様書をご確認ください。
※②：急速運転（定風量制御機能なし）は、従来品同等以上の風量を確保できます。

ご注意 ※従来品から現行品への取替えに際しては、据付方法・商品寸法・風量特性が異なる場合がありますので、詳細は納入仕様書をご確認ください。（納入仕様書は本換気送風機総合カタログの１ページに記載しております弊社ウェブサイト「WIN²K」よりご確認ください）ご不明な点がありましたら、弊社換気送風機技術相談センターへお問い合わせください。（お問い合わせ先は本カタログの裏面をご参照ください）

深形（ブース形）レンジフードファンの経歴（寸法比較表）

本体の固定方法

A…上部２カ所、下部２カ所で壁面にネジ止め

B…上部を金具にて引っ掛け
　下部２カ所で壁面にネジ止め

C…上面２カ所にて天吊り

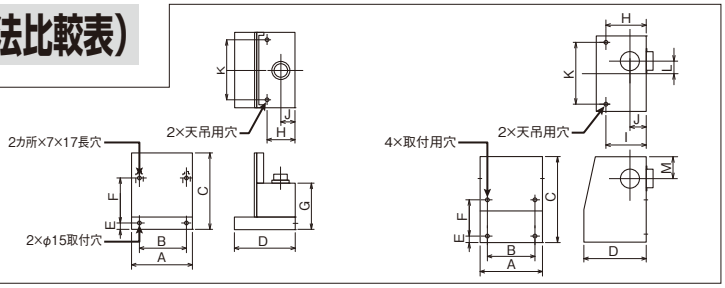

＊ ▭ は現行品を表します

タイプ			形名	羽根の種類	発売時期	特性 風量（m³/h）	特性 騒音（dB）	寸法比較表（mm） 幅 A	B	パネル高さ C	奥行 D	E	F	本体高さ G	H	I	J	K	L	M	排気口寸法	排気の位置 後	上	側（右）	側（左）	本体の固定方法	掲載ページ
58cm幅深形（ブース形）レンジフードファン	強制排気 自然給気		V-236HKU	シロッコ	1981	648/618	50/49	580	460	600	550	100	250	400	－	－	140	－	－	100	φ148	○	○	○	○	A	－
			V-236HKQ	シロッコ	1982	648/618	50/49	580	460	600	550	100	250	400	－	－	140	－	－	100	φ148	○	○	○	○	A	－
			V-236HKQ₂	シロッコ	1988	678/630	46/44.5	580	460	600	550	100	250	400	－	－	140	－	－	100	φ148	○	○	○	○	A	－
	給・排気	強制	V-2060HKQ㊥	シロッコ	1980	630/600	52/51	580	500	700	550	120	300	700	300	150	100	500	110	100	φ148	○	○		○	A, C	－
			V-2060HKQ㊧	シロッコ	1980	246/234	52/21	580	500	700	550	120	300	700	300	150	100	500	110	100	φ148	○	○	○		A, C	－
	BLⅡ型		V-206HK-BL	シロッコ	1978	360/360	44.5/43.5	580	460	600	550	100	250	600	340	340	190	460	－	150	φ148	○		○	○	A, C	－
			V-206HKP-BL	シロッコ	1979	420/402	50/49	580	460	600	550	100	250	600	340	340	190	460	－	150	φ148	○		○	○	A, C	－
			V-206HKP₂-BL	シロッコ	1980	450/420	47/45	580	460	600	550	100	250	600	340	340	190	460	－	150	φ148	○		○	○	A, C	－
			V-206HKP₃-BL	シロッコ	1981	450/420	47/45	580	460	600	550	100	250	600	340	340	190 上排気は 150	460	－	150	φ148	○	○	○	○	A, C	－
	（排気）BLⅣ型相当		V-236HK	シロッコ	1977	672/654	50.5/50	580	460	600	600	100	250	600	340	340	120	460	－	100	φ148	○	○	○	○	A, C	－
			V-236HK₂	シロッコ	1979	672/654	50.5/50	580	460	600	600	100	250	600	340	340	120	460	－	100	φ148	○	○	○	○	A, C	－
			V-236HK-BL	シロッコ	1980	672/654	49.5/49.5	580	460	600	600	100	250	600	340	340	120	460	－	100	φ148	○	○	○	○	A, C	－
			V-236HKS-BL	シロッコ	1981	672/654	49.5/49.5	580	460	600	600	100	250	600	340	340	120	460	－	100	φ148	○	○	○	○	A, C	－
			V-236HK-P	シロッコ	1982	822/792	52/51	580	460	600	600	100	250	600	340	340	120	460	－	100	φ148	○	○	○	○	A, C	－
			V-236HKU₂	シロッコ	1982	648/618	50/49	580	460	600	550	100	250	400	－	－	140	－	－	100	φ148	○	○	○	○	A	－
			V-584H-BL	シロッコ	1983	654/606	47.5/46	580	480	600	597	40	315	325	300	－	180	500	－	150	φ148	○	○	○	○	B, C	－
			V-584H₂	シロッコ	1987	710/670	48/46	580	480	600	597	40	315	325	300	－	150	500	－	－	φ148	㊤	○	㊤	㊤	B, C	－
			V-584H₃	シロッコ	1993	710/670	48/46	580	480	600	597	40	315	325	300 340	－	150	500 460	－	－	φ148	㊤	○	㊤	㊤	B, C	－
			V-584H₄	シロッコ	2022	710/670	48/46	580	480	600	597	40	315	325	300 340	－	150	500 460	－	－	φ148	㊤	○	㊤	㊤	B, C	－
60cm幅深形（ブース形）レンジフードファン	BLⅡ型相当	60cm高さ 標準形	V-602R-BL（3速）	シロッコ	1986	468/450	37.5/36.5	600	480	600	550	50	345	400	290	290	145	480	－	－	φ148	㊤	○	㊤	㊤	B, C	－
			V-602F（3速）	シロッコ	1988	468/450	37.5/36.5	600	480	600	650	105	266	370	290	290	145	480	－	－	φ148	㊤	○	㊤	㊤	B, C	－
			V-602K（2速）	シロッコ	1995	445/425	36/35	600	480	600	600	105	265	400	255	255	145	480	－	－	φ148	㊤	○	㊤	㊤	A, C	－
			V-602K₄（2速）	シロッコ	2001	445/425	36/35	600	480	600	600	105	265	400	255	255	145	480	－	－	φ148	㊤	○	㊤	㊤	A, C	－
			V-602K₅（2速）	シロッコ	2004	445/425	36/35	600	480	600	600	105	265	400	255	255	145	480	－	－	φ148	㊤	○	㊤	㊤	A, C	－
			V-602K₆	シロッコ	2006	445/425	36/35	600	480	600	600	105	265	400	255	255	145	480	－	－	φ148	㊤	○	㊤	㊤	A, C	－
			V-602K₇	シロッコ	2008	445/425	36/35	600	480	600	600	105	265	400	255	255	145	480	－	－	φ148	㊤	○	㊤	㊤	A, C	－
			V-602K₈	シロッコ	2020	445/425	36/35	600	480	600	600	105	265	400	255	255	145	480	－	－	φ148	㊤	○	㊤	㊤	A, C	－
			＊ V-602K₉	シロッコ	2022	445/425	36/35	600	480	600	600	105	265	400	255	255	145	480	－	－	φ148	㊤	○	㊤	㊤	A, C	**118**
		70cm高さ ※①	V-6027KL₆-BL	シロッコ	2006	480/465	38/27	600	480	700	650	105	265	400	255	255	145	480	－	－	φ148	㊤	○	㊤	㊤	A, C	－
			V-6027KL₇-BL	シロッコ	2008	480/465	38/27	600	480	700	650	105	265	400	255	255	145	480	－	－	φ148	㊤	○	㊤	㊤	A, C	－
			＊ V-6027KL₈-BL	シロッコ	2022	480/465	38/27	600	480	700	650	105	265	400	255	255	145	480	－	－	φ148	㊤	○	㊤	㊤	A, C	**125**
	BLⅢ型相当	60cm高さ 標準形	V-603H-BL※②	シロッコ	1983	606/555	47/45	600	480	600	597	40	315	325	300	300	150	500	－	－	φ148	○	○	○	○	B, C	－
			V-603R-BL	シロッコ	1986	606/555	41.5/40.5	600	480	600	550	50	345	400	290	290	145	480	－	－	φ148	㊤	○	㊤	㊤	B, C	－
			V-603F-BL	シロッコ	1989	606/564	39/38	600	480	600	650	105	266	370	290	290	145	480	－	－	φ148	㊤	○	㊤	㊤	B, C	－
			V-603K-BL	シロッコ	1995	580/560	38.5/37.5	600	480	600	650	105	265	400	255	255	145	480	－	－	φ148	㊤	○	㊤	㊤	A, C	－
			V-603K₄-BL	シロッコ	2001	580/560	38.5/37.5	600	480	600	650	105	265	400	255	255	145	480	－	－	φ148	㊤	○	㊤	㊤	A, C	－
			V-603K₅-BL	シロッコ	2004	580/560	38.5/37.5	600	480	600	650	105	265	400	255	255	145	480	－	－	φ148	㊤	○	㊤	㊤	A, C	－
			V-603K₆-BL	シロッコ	2006	580/560	38.5/37.5	600	480	600	650	105	265	400	255	255	145	480	－	－	φ148	㊤	○	㊤	㊤	A, C	－
			V-603K₇-BL	シロッコ	2008	580/560	38.5/37.5	600	480	600	650	105	265	400	255	255	145	480	－	－	φ148	㊤	○	㊤	㊤	A, C	－
			＊ V-603K₈-BL	シロッコ	2022	580/560	38.5/37.5	600	480	600	650	105	265	400	255	255	145	480	－	－	φ148	㊤	○	㊤	㊤	A, C	**122**
		60cm高さ 給気シャッター連動一体プラグ形	V-603RL-BL	シロッコ	1986	606/558	41.5/40.5	600	480	600	550	50	345	400	290	290	145	480	－	－	φ148	㊤	○	㊤	㊤	B, C	－
			V-603FL-BL	シロッコ	1989	606/564	39/38	600	480	600	650	105	266	370	290	290	145	480	－	－	φ148	㊤	○	㊤	㊤	B, C	－
			V-603KL-BL	シロッコ	1995	580/560	38.5/37.5	600	480	600	650	105	265	400	255	255	145	480	－	－	φ148	㊤	○	㊤	㊤	A, C	－
			V-603KL₄-BL	シロッコ	2001	580/560	38.5/37.5	600	480	600	650	105	265	400	255	255	145	480	－	－	φ148	㊤	○	㊤	㊤	A, C	－
			V-603KL₅-BL	シロッコ	2004	580/560	38.5/37.5	600	480	600	650	105	265	400	255	255	145	480	－	－	φ148	㊤	○	㊤	㊤	A, C	－
			V-603KL₆-BL	シロッコ	2006	580/560	38.5/37.5	600	480	600	650	105	265	400	255	255	145	480	－	－	φ148	㊤	○	㊤	㊤	A, C	－
			V-603KL₇-BL	シロッコ	2008	580/560	38.5/37.5	600	480	600	650	105	265	400	255	255	145	480	－	－	φ148	㊤	○	㊤	㊤	A, C	－
			＊ V-603KL₈-BL	シロッコ	2022	580/560	38.5/37.5	600	480	600	650	105	265	400	255	255	145	480	－	－	φ148	㊤	○	㊤	㊤	A, C	**122**
		70cm高さ 標準品	V-6037R-BL	シロッコ	1987	606/555	41.5/40.5	600	480	700	550	50	345	400	290	290	145	480	－	－	φ148	㊤	○	㊤	㊤	B, C	－
			V-6037F-BL	シロッコ	1989	606/564	39/38	600	480	700	650	105	266	370	290	290	145	480	－	－	φ148	㊤	○	㊤	㊤	B, C	－
			V-6037K-BL	シロッコ	1995	580/560	38.5/37.5	600	480	700	650	105	265	400	255	255	145	480	－	－	φ148	㊤	○	㊤	㊤	A, C	－
			V-6037K₄-BL	シロッコ	2001	580/560	38.5/37.5	600	480	700	650	105	265	400	255	255	145	480	－	－	φ148	㊤	○	㊤	㊤	A, C	－
			V-6037K₅-BL	シロッコ	2004	580/560	38.5/37.5	600	480	700	650	105	265	400	255	255	145	480	－	－	φ148	㊤	○	㊤	㊤	A, C	－
			V-6037K₆-BL	シロッコ	2006	580/560	38.5/37.5	600	480	700	650	105	265	400	255	255	145	480	－	－	φ148	㊤	○	㊤	㊤	A, C	－
			V-6037K₇-BL	シロッコ	2008	580/560	38.5/37.5	600	480	700	650	105	265	400	255	255	145	480	－	－	φ148	㊤	○	㊤	㊤	A, C	－
			＊ V-6037K₈-BL	シロッコ	2022	580/560	38.5/37.5	600	480	700	650	105	265	400	255	255	145	480	－	－	φ148	㊤	○	㊤	㊤	A, C	**123**
		給気シャッター連動形	V-6037FL-BL	シロッコ	1989	606/564	39/38	600	480	700	650	105	266	370	290	290	145	480	－	－	φ148	㊤	○	㊤	㊤	B, C	－
			V-6037KL-BL	シロッコ	1995	580/560	38.5/37.5	600	480	700	650	105	265	400	255	255	145	480	－	－	φ148	㊤	○	㊤	㊤	A, C	－
			V-6037KL₄-BL	シロッコ	2001	580/560	38.5/37.5	600	480	700	650	105	265	400	255	255	145	480	－	－	φ148	㊤	○	㊤	㊤	A, C	－
			V-6037KL₅-BL	シロッコ	2004	580/560	38.5/37.5	600	480	700	650	105	265	400	255	255	145	480	－	－	φ148	㊤	○	㊤	㊤	A, C	－
			V-6037KL₆-BL	シロッコ	2006	580/560	38.5/37.5	600	480	700	650	105	265	400	255	255	145	480	－	－	φ148	㊤	○	㊤	㊤	A, C	－
			V-6037KL₇-BL	シロッコ	2008	580/560	38.5/37.5	600	480	700	650	105	265	400	255	255	145	480	－	－	φ148	㊤	○	㊤	㊤	A, C	－
			＊ V-6037KL₈-BL	シロッコ	2022	580/560	38.5/37.5	600	480	700	650	105	265	400	255	255	145	480	－	－	φ148	㊤	○	㊤	㊤	A, C	**123**

※① 給気シャッター連動一体プラグ形
※② 後・左・右排気の場合は K₈ タイプへの取替えはできません。

㊤…エルボにより可能

＊ ▭ は現行品を表します

タイプ				形名	羽根の種類	発売時期	特性 風量(m³/h)	特性 騒音(dB)	寸法比較表(mm) 幅 A	B	パネル高さ C	奥行 D	E	F	本体高さ G	H	I	J	K	L	M	排気口寸法	排気の位置 後	上	側(右)	側(左)	本体の固定方法	掲載ページ
60cm幅深形(ブース形)レンジフードファン	BLⅣ型相当	60cm高さ	標準品	V-604H-BL(2速) ※①	シロッコ	1983	654/606	47.5/46	600	480	600	597	40	315	325	300	300	150	500	−	−	φ148	○	○	○	○	B, C	−
				V-604HL-BL※①	シロッコ	1983	654/606	47.5/46	600	480	600	597	40	315	325	300	300	150	500	−	−	φ148	○	○	○	○	B, C	−
				V-604HM-BL(3速)	シロッコ	1983	654/606	47.5/46	600	480	600	597	40	315	325	300	300	150	500	−	−	φ148	○	○	○	○	B, C	−
				V-604HM$_2$-BL(3速)	シロッコ	1986	678/618	47.5/46	600	480	600	597	40	315	325	300	300	150	500	−	−	φ148	○	○	○	○	B, C	−
				V-604HM$_4$-BL(3速)	シロッコ	1987	678/618	47.5/46	600	480	600	597	40	315	325	300	300	150	500	−	−	φ148	①	○	①	①	B, C	−
				V-604R-BL(3速)	シロッコ	1986	660/630	42.5/41	600	480	600	550	50	345	400	290	290	145	480	−	−	φ148	①	○	①	①	B, C	−
				V-604RL-BL	シロッコ	1986	660/630	42.5/41	600	480	600	550	50	345	400	290	290	145	480	−	−	φ148	①	○	①	①	B, C	−
				V-604F-BL(3速)	シロッコ	1989	708/672	43.5/42.5	600	480	600	650	105	266	370	290	290	145	480	−	−	φ148	①	○	①	①	B, C	−
				V-604K-BL(3速)	シロッコ	1995	660/630	43/42	600	480	600	650	105	265	400	255	255	145	480	−	−	φ148	①	○	①	①	A, C	−
				V-604K$_4$-BL(3速)	シロッコ	2001	660/630	43/42	600	480	600	650	105	265	400	255	255	145	480	−	−	φ148	①	○	①	①	A, C	−
				V-604K$_5$-BL(3速)	シロッコ	2004	660/630	43/42	600	480	600	650	105	265	400	255	255	145	480	−	−	φ148	①	○	①	①	A, C	−
				V-604K$_6$-BL(3速)	シロッコ	2006	660/630	43/42	600	480	600	650	105	265	400	255	255	145	480	−	−	φ148	①	○	①	①	A, C	−
				V-604K$_7$-BL(3速)	シロッコ	2008	660/630	43/42	600	480	600	650	105	265	400	255	255	145	480	−	−	φ148	①	○	①	①	A, C	−
				＊ **V-604K$_8$-BL(3速)**	シロッコ	2022	660/630	43/42	600	480	600	650	105	265	400	255	255	145	480	−	−	φ148	①	○	①	①	A, C	**122**
			給気シャッター連動体プラグ形	V-604FL-BL	シロッコ	1989	708/672	43.5/42.5	600	480	600	650	105	266	370	290	290	145	480	−	−	φ148	①	○	①	①	B, C	−
				V-604KL-BL	シロッコ	1995	660/630	43/42	600	480	600	650	105	265	400	255	255	145	480	−	−	φ148	①	○	①	①	A, C	−
				V-604KL$_4$-BL	シロッコ	2001	660/630	43/42	600	480	600	650	105	265	400	255	255	145	480	−	−	φ148	①	○	①	①	A, C	−
				V-604KL$_5$-BL	シロッコ	2004	660/630	43/42	600	480	600	650	105	265	400	255	255	145	480	−	−	φ148	①	○	①	①	A, C	−
				V-604KL$_6$-BL	シロッコ	2006	660/630	43/42	600	480	600	650	105	265	400	255	255	145	480	−	−	φ148	①	○	①	①	A, C	−
				V-604KL$_7$-BL	シロッコ	2008	660/630	43/42	600	480	600	650	105	265	400	255	255	145	480	−	−	φ148	①	○	①	①	A, C	−
				＊ **V-604KL$_8$-BL**	シロッコ	2022	660/630	43/42	600	480	600	650	105	265	400	255	255	145	480	−	−	φ148	①	○	①	①	A, C	**122**
			強制排気自然給気	V-604FQ	シロッコ	1989	660/630	41/39.5	600	480	600	650	105	266	370	290	290	145	480	−	−	φ148	①	○	①	①	B, C	−
				V-604FQ$_2$	シロッコ	1991	660/630	41/39.5	600	480	600	650	105	266	370	255	255	145	480	−	−	φ148	①	○	①	①	B, C	−
				V-604KQ	シロッコ	1995	600/575	39.5/39	600	480	600	650	105	265	400	255	255	145	480	−	−	φ148	①	○	①	①	A, C	−
				V-604KQ$_4$	シロッコ	2001	600/575	39.5/39	600	480	600	650	105	265	400	255	255	145	480	−	−	φ148	①	○	①	①	A, C	−
				V-604KQ$_5$	シロッコ	2004	600/575	39.5/39	600	480	600	650	105	265	400	255	255	145	480	−	−	φ148	①	○	①	①	A, C	−
				V-604KQ$_6$	シロッコ	2006	600/575	39.5/39	600	480	600	650	105	265	400	255	255	145	480	−	−	φ148	①	○	①	①	A, C	−
				V-604KQ$_7$	シロッコ	2008	600/575	39.5/39	600	480	600	650	105	265	400	255	255	145	480	−	−	φ148	①	○	①	①	A, C	−
				V-604KQ$_8$	シロッコ	2020	600/575	39.5/39	600	480	600	650	105	265	400	255	255	145	480	−	−	φ148	①	○	①	①	A, C	−
				＊ **V-604KQ$_9$**	シロッコ	2022	600/575	39.5/39	600	480	600	650	105	265	400	255	255	145	480	−	−	φ148	①	○	①	①	A, C	**120**
			ガス湯沸器連動形	V-604HG-BL※①	シロッコ	1983	654/606	47.5/46	600	480	600	597	40	315	325	300	300	150	500	−	−	φ148	○	○	○	○	B, C	−
				V-604RG-BL	シロッコ	1986	660/630	42.5/41	600	480	600	550	50	345	400	290	290	145	480	−	−	φ148	①	○	①	①	B, C	−
				V-604FG-BL	シロッコ	1989	708/672	43.5/42.5	600	480	600	650	105	266	370	290	290	145	480	−	−	φ148	①	○	①	①	B, C	−
				V-604KG	シロッコ	1995	600/575	39.5/39	600	480	600	600	105	265	400	255	255	145	480	−	−	φ148	①	○	①	①	A, C	−
				V-604KG$_4$	シロッコ	2001	600/575	39.5/39	600	480	600	600	105	265	400	255	255	145	480	−	−	φ148	①	○	①	①	A, C	−
				V-604KG$_5$	シロッコ	2004	600/575	39.5/39	600	480	600	600	105	265	400	255	255	145	480	−	−	φ148	①	○	①	①	A, C	−
				V-604KG$_6$	シロッコ	2006	600/575	39.5/39	600	480	600	600	105	265	400	255	255	145	480	−	−	φ148	①	○	①	①	A, C	−
			煙逆流防止ダンパー連動形	V-604HR-BL※①	シロッコ	1983	654/606	47.5/46	600	480	600	597	40	315	325	300	300	150	500	−	−	φ148	○	○	○	○	B, C	−
				V-604RR-BL	シロッコ	1986	660/630	42.5/41	600	480	600	550	50	345	400	290	290	145	480	−	−	φ148	①	○	①	①	B, C	−
				V-604FR-BL※②	シロッコ	1989	708/672	43.5/42.5	600	480	600	650	105	266	370	290	290	145	480	−	−	φ148	①	○	①	①	B, C	−
		70cm高さ		V-6047KLR-BL	シロッコ	1995	660/630	43/42	600	480	700	650	105	265	400	255	255	145	480	−	−	φ148	①	○	①	①	A, C	−
				V-6047KLR$_4$-BL	シロッコ	2001	660/630	43/42	600	480	700	650	105	265	400	255	255	145	480	−	−	φ148	①	○	①	①	A, C	−
				V-6047KLR$_5$-BL	シロッコ	2004	660/630	43/42	600	480	700	650	105	265	400	255	255	145	480	−	−	φ148	①	○	①	①	A, C	−
				V-6047KLR$_6$-BL	シロッコ	2006	660/630	43/42	600	480	700	650	105	265	400	255	255	145	480	−	−	φ148	①	○	①	①	A, C	−
				V-6047KLR$_7$-BL	シロッコ	2008	660/630	43/42	600	480	700	650	105	265	400	255	255	145	480	−	−	φ148	①	○	①	①	A, C	−
				＊ **V-6047KL$_8$-BL※③**	シロッコ	2008	660/630	43/42	600	480	700	650	105	265	400	255	255	145	480	−	−	φ148	①	○	①	①	A, C	**123**
			標準形	V-6047R-BL	シロッコ	1987	660/630	42.5/41	600	480	700	550	50	345	400	290	290	145	480	−	−	φ148	①	○	①	①	B, C	−
				V-6047F-BL	シロッコ	1989	708/672	43.5/42.5	600	480	700	650	105	266	370	290	290	145	480	−	−	φ148	①	○	①	①	B, C	−
				V-6047K-BL	シロッコ	1995	660/630	43/42	600	480	700	650	105	265	400	255	255	145	480	−	−	φ148	①	○	①	①	A, C	−
				V-6047K$_4$-BL	シロッコ	2001	660/630	43/42	600	480	700	650	105	265	400	255	255	145	480	−	−	φ148	①	○	①	①	A, C	−
				V-6047K$_5$-BL	シロッコ	2004	660/630	43/42	600	480	700	650	105	265	400	255	255	145	480	−	−	φ148	①	○	①	①	A, C	−
				V-6047K$_6$-BL	シロッコ	2006	660/630	43/42	600	480	700	650	105	265	400	255	255	145	480	−	−	φ148	①	○	①	①	A, C	−
				V-6047K$_7$-BL	シロッコ	2008	660/630	43/42	600	480	700	650	105	265	400	255	255	145	480	−	−	φ148	①	○	①	①	A, C	−
				＊ **V-6047K$_8$-BL**	シロッコ	2022	660/630	43/42	600	480	700	650	105	265	400	255	255	145	480	−	−	φ148	①	○	①	①	A, C	**123**
			給気シャッター連動体プラグ形	V-6047FL-BL	シロッコ	1989	708/672	43.5/42.5	600	480	700	650	105	266	370	290	290	145	480	−	−	φ148	①	○	①	①	B, C	−
				V-6047KL-BL	シロッコ	1995	660/630	43/42	600	480	700	650	105	265	400	255	255	145	480	−	−	φ148	①	○	①	①	A, C	−
				V-6047KL$_4$-BL	シロッコ	2001	660/630	43/42	600	480	700	650	105	265	400	255	255	145	480	−	−	φ148	①	○	①	①	A, C	−
				V-6047KL$_5$-BL	シロッコ	2004	660/630	43/42	600	480	700	650	105	265	400	255	255	145	480	−	−	φ148	①	○	①	①	A, C	−
				V-6047KL$_6$-BL	シロッコ	2006	660/630	43/42	600	480	700	650	105	265	400	255	255	145	480	−	−	φ148	①	○	①	①	A, C	−
				V-6047KL$_7$ -BL	シロッコ	2008	660/630	43/42	600	480	700	650	105	265	400	255	255	145	480	−	−	φ148	①	○	①	①	A, C	−
				＊ **V-6047KL$_8$-BL**	シロッコ	2022	660/630	43/42	600	480	700	650	105	265	400	255	255	145	480	−	−	φ148	①	○	①	①	A, C	**123**
			強制排気自然給気	V-604FQ$_2$-BL-KH	シロッコ	1993	708/672	43.5/42.5	600	480	700	650	105	266	370	255	255	145	480	−	−	φ148	①	○	①	①	B, C	−
				V-6047KQ-BL	シロッコ	1995	660/630	43/42	600	480	700	650	105	265	400	255	255	145	480	−	−	φ148	①	○	①	①	A, C	−
				V-6047KQ$_4$-BL	シロッコ	2001	660/630	43/42	600	480	700	650	105	265	400	255	255	145	480	−	−	φ148	①	○	①	①	A, C	−
				V-6047KQ$_5$-BL	シロッコ	2004	660/630	43/42	600	480	700	650	105	265	400	255	255	145	480	−	−	φ148	①	○	①	①	A, C	−
				V-6047KQ$_6$-BL	シロッコ	2006	660/630	43/42	600	480	700	650	105	265	400	255	255	145	480	−	−	φ148	①	○	①	①	A, C	−
				V-6047KQ$_7$ -BL	シロッコ	2008	660/630	43/42	600	480	700	650	105	265	400	255	255	145	480	−	−	φ148	①	○	①	①	A, C	−
				＊ **V-6047KQ$_8$-BL**	シロッコ	2022	660/630	43/42	600	480	700	650	105	265	400	255	255	145	480	−	−	φ148	①	○	①	①	A, C	**124**
	大風量タイプ		標準形	V-605R	シロッコ	1986	816/768	47.5/45	600	480	600	550	50	345	400	290	290	145	480	−	−	φ148	①	○	①	①	B, C	−
				V-605F	シロッコ	1988	822/768	46/45	600	480	600	650	105	266	370	290	290	145	480	−	−	φ148	①	○	①	①	B, C	−
				V-605K	シロッコ	1995	785/740	45.5/44.5	600	480	600	600	105	265	400	255	255	145	480	−	−	φ148	①	○	①	①	A, C	−
				V-605K$_4$	シロッコ	2001	785/740	45.5/44.5	600	480	600	600	105	265	400	255	255	145	480	−	−	φ148	①	○	①	①	A, C	−
				V-605K$_5$	シロッコ	2004	785/740	45.5/44.5	600	480	600	600	105	265	400	255	255	145	480	−	−	φ148	①	○	①	①	A, C	−
				V-605K$_6$	シロッコ	2006	785/740	45.5/44.5	600	480	600	600	105	265	400	265	265	145	480	−	−	φ148	①	○	①	①	A, C	−
				V-605K$_7$	シロッコ	2008	785/740	45.5/44.5	600	480	600	600	105	265	400	265	265	145	480	−	−	φ148	①	○	①	①	A, C	−
				V-605K$_8$	シロッコ	2020	785/740	45.5/44.5	600	480	600	600	105	265	400	265	265	145	480	−	−	φ148	①	○	①	①	A, C	−
				＊ **V-605K$_9$**	シロッコ	2022	785/740	45.5/44.5	600	480	600	600	105	265	400	265	265	145	480	−	−	φ148	①	○	①	①	A, C	**118**
			自動運転	V-605RA	シロッコ	1987	816/768	47.5/45	600	480	600	550	50	345	400	290	290	145	480	−	−	φ148	①	○	①	①	B, C	−
				V-605FA	シロッコ	1989	822/768	46/45	600	480	600	650	105	266	370	290	290	145	480	−	−	φ148	①	○	①	①	B, C	−
90cm幅深形(ブース形)レンジフードファン				V-903FD	シロッコ	1988	606/564	39.5/39	900	480	600	650	105	266	370	290	290	145	480	−	−	φ148	①	○	①	①	B, C	−
				V-904KD	シロッコ	1995	600/575	39.5/39	900	480	600	600	105	265	400	255	255	145	480	−	−	φ148	①	○	①	①	A, C	−
				V-904KD$_4$	シロッコ	2001	600/575	39.5/39	900	480	600	600	105	265	400	255	255	145	480	−	−	φ148	①	○	①	①	A, C	−
				V-904KD$_5$	シロッコ	2003	600/575	39.5/39	900	480	600	600	105	265	400	255	255	145	480	−	−	φ148	①	○	①	①	A, C	−
				V-904KD$_6$	シロッコ	2006	600/575	39.5/39	900	480	600	600	105	265	400	255	255	145	480	−	−	φ148	①	○	①	①	A, C	−
				V-904KD$_7$	シロッコ	2008	600/575	39.5/39	900	480	600	600	105	265	400	255	255	145	480	−	−	φ148	①	○	①	①	A, C	−
				＊ **V-904KD$_8$**	シロッコ	2022	600/575	39.5/39	900	480	600	600	105	265	400	255	255	145	480	−	−	φ148	①	○	①	①	A, C	**117**

※① 後・左・右排気の場合は K$_7$、K$_8$ タイプへの取替えはできません。
※② 煙逆流防止ダンパー連動形を手配していただく場合は、端子台接続仕様（特殊品）を手配ください。 上幕板は 200mm を手配ください。
※③ 煙逆流ダンパー確認ランプ付は受注対応にて対応可能。

① …エルボにより可能

ご注意 ※従来品から現行品への取替えに際しては、据付方法・商品寸法・風量特性が異なる場合がありますので、詳細は納入仕様書をご確認ください。（納入仕様書は本換気送風機総合カタログの１ページに記載しております弊社ウェブサイト「WIN²K」よりご確認ください）ご不明な点がありましたら、弊社換気送風機技術相談センターへお問い合わせください。（お問い合わせ先は本カタログの裏面をご参照ください）

浅形レンジフードファンの経歴（寸法比較表）

本体の固定方法

A… 壁面に取付金具で２カ所ネジ止め
B… チェーンで天井より吊り下げ
C… 棚からの吊りボルトで直付け
D… 棚に金具で取付け
E… ２カ所で天吊り

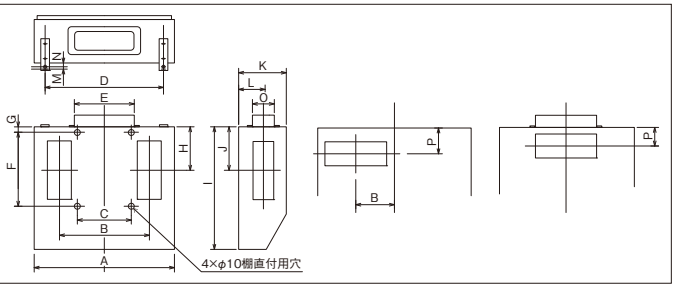

＊ ▭ は現行品を表します

タイプ	形名	羽根の種類	発売時期	特性 風量（m³/h）	特性 騒音（dB）	寸法比較表（mm） 幅 A	B	C	D	排気縦寸法口 E	F	G	H	奥行 I	J	高さ K	L	M	N	排気縦寸法口 O	P	排気の位置 後	上（左）	上（右）	側（左）	側（右）	上（中）	本体の固定方法	掲載ページ
普及タイプ	V-20H	プロペラ	1970	348/426	–	600	–	–	542	290	–	–	–	565	–	158	–	–	–	122	–	○						A, B	–
	V-256H	プロペラ	1972	510/516	50/50.5	600	–	500	500	292	336	15	–	580	–	183	91	7	16	102	80	○					○	A, B, D	–
	V-256H₂	プロペラ	1975	510/516	50/50.5	600	–	500	500	292	336	15	–	580	–	183	91	7	16	102	80	○					○	A, B, C, D	–
	V-256H₃	プロペラ	1977	510/516	48/48	600	–	500	500	292	336	15	–	580	–	183	91	7	16	102	80	○					○	A, B, C, D	–
	V-316HY	ターボ	1979	744/738	51.5/51.5	600	–	500	500	292	336	15	–	580	–	190	91	7	16	102	80	○					○	A, B, C, D	–
	V-316RY	ターボ	1987	744/738	48/48	600	–	500	500	292	336	15	–	580	–	190	91	7	16	102	80	○					○	A, B, C, D	–
	V-316KY	ターボ	1997	690/685	46/46	600	–	500	500	292	336	15	–	580	–	190	91	7	16	102	80	○					○	A, B, C, D	–
	V-316KY₄	ターボ	2001	690/685	46/46	600	–	500	500	292	336	15	–	580	–	190	91	7	16	102	80	○					○	A, B, C, D	–
	V-316KY₅	ターボ	2008	590/570	46.5/46	600	–	500	500	292	336	15	–	580	–	190	91	7	16	102	80	○					○	A, B, C, D	–
	V-316KY₆	ターボ	2020	590/570	46.5/46	600	–	500	500	292	336	15	–	580	–	190	91	7	16	102	80	○					○	A, B, C, D	–
	＊ **V-316KY₇**	ターボ	2022	590/570	46.5/46	600	–	500	500	292	336	15	–	580	–	190	91	7	16	102	80	○					○	A, B, C, D	**130**
標準タイプ（70cm幅）	V-28H	ターボ	1970	492/492	–	700	174	–	610	292	–	–	–	580	–	170	85	7	24	122	80	○			○	○	○	A, B	–
	V-307H	ターボ	1972	630/642	50/50	700	420	250	600	292	336	15	203	580	178	190	91	7	16	102	–	○		○	○	○		A, B, D	–
	V-307H₂	ターボ	1975	630/642	50/50	700	420	250	600	292	336	15	203	580	173	190	91	7	16	102	–	○	○	○	○	○		A, B, D	–
	V-307H₃	ターボ	1977	630/642	50/50	700	420	250	600	292	336	15	203	580	173	190	91	7	16	102	–	○	○	○	○	○		A, B, C, D	–
	V-317H	ターボ	1979	744/738	51.5/51.5	700	420	250	600	292	336	15	178	580	178	190	91	7	16	102	–	○	○	○	○	○		A, B, C, D	–
	V-317H₂	ターボ	1987	744/738	50/50	700	420	250	600	292	336	15	178	580	178	190	91	7	16	102	–	○	○	○	○	○		A, B, C, D	–
	V-317K	ターボ	1997	710/702	47/47	700	420	250	600	292	336	15	178	580	178	190	91	7	16	102	–	○	○	○	○	○		A, B, C, D	–
	V-317K₄	ターボ	2001	690/685	46/46	700	420	250	600	292	336	15	178	580	178	190	91	7	16	102	–	○	○	○	○	○		A, B, C, D	–
	V-317K₅	ターボ	2008	590/570	46.5/46	700	420	250	600	292	336	15	178	580	178	190	91	7	16	102	–	○	○	○	○	○	＊1	A, B, C, D	–
	V-317K₆	ターボ	2020	590/570	46.5/46	700	420	250	600	292	336	15	178	580	178	190	91	7	16	102	–	○	○	○	○	○	＊1	A, B, C, D	–
	＊ **V-317K₇**	ターボ	2022	590/570	46.5/46	700	420	250	600	292	336	15	178	580	178	190	91	7	16	102	–	○	○	○	○	○	＊1	A, B, C, D	**133**
自動運転タイプ	V-28HD	ターボ	1970	492/492	–	700	174	–	610	292	–	–	–	580	–	170	85	7	24	122	80	○			○	○	○	A, B	–
	V-307HD	ターボ	1972	570/570	50/50	700	420	250	600	292	336	15	203	580	178	190	91	7	16	102	–	○		○	○	○		A, B, D	–
	V-307HD₂	ターボ	1975	570/570	50/50	700	420	250	600	292	336	15	203	580	178	190	91	7	16	102	–	○	○	○	○	○		A, B, C, D	–
	V-307HD₃	ターボ	1977	570/570	50/50	700	420	250	600	292	336	15	203	580	178	190	91	7	16	102	–	○	○	○	○	○		A, B, C, D	–
	V-317HD	ターボ	1979	678/666	51.5/51.5	700	420	250	600	292	336	15	178	580	178	190	91	7	16	102	–	○	○	○	○	○		A, B, C, D	–
	V-316RA	ターボ	1987	744/744	53/53	600	420	250	500	292	336	15	178	580	178	190	91	7	16	102	–	○	○	○	○	○		A, B, C, D	–
	自動運転タイプは 1997 年 5 月以降生産中止																												
フリーフードタイプ	V-20HG2	プロペラ	1970	348/426	–	670～920	–	–	600	290	–	–	–	580	–	168	–	–	–	122	–	○					○	A, B	–
	V-30H	ターボ	1970	450/330	–	670～920	–	–	600	290	–	–	–	580	–	168	–	–	–	122	–	○					○	A, B	–
	V-30HD	ターボ	1971	450/330	–	670～920	–	–	600	290	–	–	–	580	–	168	–	–	–	122	–	○					○	A, B	–
	V-30HF	ターボ	1972	540/570	51/51	670～920	–	–	600	292	–	–	–	580	–	168	91	7	16	102	80	○					○	A, B, D	–
	V-30HF₃	ターボ	1977	540/570	51/51	670～920	–	–	600	292	–	–	–	580	–	168	91	7	16	102	80	○					○	A, B, D	–
普及・標準タイプ	V-316KY ※①	ターボ	1997	690/685	46/46	600	–	500	500	292	336	15	–	580	–	190	91	7	16	102	80	○					○	A, B, C, D	–
	V-317K ※①	ターボ	1997	710/702	47/47	700	420	250	600	292	336	15	178	580	178	190	91	7	16	102	–	○	○	○	○	○		A, B, C, D	–
	V-316KY₄ ※①	ターボ	2001	690/685	46/46	600	–	500	500	292	336	15	–	580	–	190	91	7	16	102	80	○					○	A, B, C, D	–
	V-317K₄ ※①	ターボ	2001	690/685	46/46	700	420	250	600	292	336	15	178	580	178	190	91	7	16	102	–	○	○	○	○	○		A, B, C, D	–
	V-316KY₅ ※①	ターボ	2008	590/570	46.5/46	600	–	500	500	292	336	15	–	580	–	190	91	7	16	102	80	○					○	A, B, C, D	–
	V-317K₅ ※①	ターボ	2008	590/570	46.5/46	700	420	250	600	292	336	15	178	580	178	190	91	7	16	102	–	○	○	○	○	○	＊1	A, B, C, D	–
	V-316KY₆ ※①	ターボ	2020	590/570	46.5/46	600	–	500	500	292	336	15	–	580	–	190	91	7	16	102	80	○					○	A, B, C, D	–
	V-317K₆ ※①	ターボ	2020	590/570	46.5/46	700	420	250	600	292	336	15	178	580	178	190	91	7	16	102	–	○	○	○	○	○	＊1	A, B, C, D	–
	＊ **V-316KY₇** ※①	ターボ	2022	590/570	46.5/46	600	–	500	500	292	336	15	–	580	–	190	91	7	16	102	80	○					○	A, B, C, D	**130**
	＊ **V-317K₇** ※①	ターボ	2022	590/570	46.5/46	700	420	250	600	292	336	15	178	580	178	190	91	7	16	102	–	○	○	○	○	○	＊1	A, B, C, D	**133**
標準・普及タイプ	V-306H	ターボ	1972	630/642	50/50	600	420	250	500	292	336	15	203	580	178	190	91	7	16	102	–	○		○	○	○		A, B, D	–
	V-306H₂	ターボ	1975	630/642	50/55	600	420	250	500	292	336	15	203	580	173	190	91	7	16	102	–	○	○	○	○	○		A, B, C, D	–
	V-306H₃	ターボ	1977	630/642	50/55	600	420	250	500	292	336	15	203	580	173	190	91	7	16	102	–	○	○	○	○	○		A, B, C, D	–
	V-316H ※②	ターボ	1979	744/738	51.5/51.5	600	420	250	500	292	336	15	178	580	178	190	91	7	16	102	–	○	○	○	○	○		A, B, C, D	–
	V-316HS	ターボ	1979	744/738	51.5/51.5	600	420	250	500	292	336	15	178	580	178	190	91	7	16	102	–	○	○	○	○	○		A, B, C, D	–
	V-316R ※②	ターボ	1987	744/738	48/48	600	420	250	500	292	336	15	178	580	178	190	91	7	16	102	–	○	○	○	○	○		A, B, C, D	–
	V-316RS	ターボ	1987	744/738	48/48	600	420	250	500	292	336	15	178	580	178	190	91	7	16	102	–	○	○	○	○	○		A, B, C, D	–
	V-316K	ターボ	1997	690/685	46/46	600	420	250	500	292	336	15	178	580	178	190	91	7	16	102	–	○	○	○	○	○		A, B, C, D	–
	V-316KS	ターボ	1997	690/685	46/46	600	420	250	500	292	336	15	178	580	178	190	91	7	16	102	–	○	○	○	○	○		A, B, C, D	–
	V-316K₄	ターボ	2001	690/685	46/46	600	420	250	500	292	336	15	178	580	178	190	91	7	16	102	–	○	○	○	○	○		A, B, C, D	–
	V-316KS₄	ターボ	2001	690/685	46/46	600	420	250	500	292	336	15	178	580	178	190	91	7	16	102	–	○	○	○	○	○		A, B, C, D	–
	V-316K₅	ターボ	2008	590/570	46.5/46	600	420	250	500	292	336	15	178	580	178	190	91	7	16	102	–	○	○	○	○	○		A, B, C, D	–
	V-316K₆	ターボ	2020	590/570	46.5/46	600	420	250	500	292	336	15	178	580	178	190	91	7	16	102	–	○	○	○	○	○		A, B, C, D	–
	＊ **V-316K₇**	ターボ	2022	590/570	46.5/46	600	420	250	500	292	336	15	178	580	178	190	91	7	16	102	–	○	○	○	○	○		A, B, C, D	**130**
普及タイプ	V-257H	プロペラ	1972	510/510	50/50.5	700	–	600	600	292	336	15	–	580	–	183	91	7	16	102	80	○					○	A, B, D	–
	V-257H₂	プロペラ	1975	510/510	50/50.5	700	–	600	600	292	336	15	–	580	–	183	91	7	16	102	80	○					○	A, B, C, D	–
	V-257H₃	プロペラ	1977	510/516	48/48	700	–	600	600	292	336	15	–	580	–	183	91	7	16	102	80	○					○	A, B, C, D	–
	V-317H₂	ターボ	1987	744/738	50/50	700	420	250	600	292	336	15	178	580	178	190	91	7	16	102	–	○	○	○	○	○		A, B, C, D	–
	V-317K	ターボ	1997	710/702	47/47	700	420	250	600	292	336	15	178	580	178	190	91	7	16	102	–	○	○	○	○	○		A, B, C, D	–
	V-317K₄	ターボ	2001	690/685	46/46	700	420	250	600	292	336	15	178	580	178	190	91	7	16	102	–	○	○	○	○	○		A, B, C, D	–
	V-317K₅	ターボ	2008	590/570	46.5/46	700	420	250	600	292	336	15	178	580	178	190	91	7	16	102	–	○	○	○	○	○	＊1	A, B, C, D	–
	V-317K₆	ターボ	2020	590/570	46.5/46	700	420	250	600	292	336	15	178	580	178	190	91	7	16	102	–	○	○	○	○	○	＊1	A, B, C, D	–
	＊ **V-317K₇**	ターボ	2022	590/570	46.5/46	700	420	250	600	292	336	15	178	580	178	190	91	7	16	102	–	○	○	○	○	○	＊1	A, B, C, D	**133**

※1 排気位置が上（中）の場合は、現行品（V-317K₇）では取替えができない場合があります。

※① 現行品には、フリーフードタイプはありません。買い替え時にお客様が 70cm 未満でお使いの時は V-316KY₇ を、70cm 以上の時は V-317K₇ を選定してください。
※② 同風量で選定する場合は、大風量タイプ（V-316KP₇）をお選びください。

ご注意 ※従来品から現行品への取替えに際しては、据付方法・商品寸法・風量特性が異なる場合がありますので、詳細は納入仕様書をご確認ください。（納入仕様書は本換気送風機総合カタログの１ページに記載しております弊社ウェブサイト「WIN²K」よりご確認ください）ご不明な点がありましたら、弊社換気送風機技術相談センターへお問い合わせください。（お問い合わせ先は本カタログの裏面をご参照ください）

浅形レンジフードファンの経歴（寸法比較表）

＊ ▭ は現行品を表します

タイプ	形名	羽根の種類	発売時期	特性 風量(m³/h)	特性 騒音(dB)	寸法比較表（mm） 幅 A	B	C	D	排気口縦寸法 E	F	G	H	奥行 I	J	高さ K	L	M	N	排気口縦寸法 O	P	排気の位置 後	上(左)	上(右)	側(左)	側(右)	上(中)	本体の固定方法	掲載ページ
大風量タイプ	V-306HP$_3$	ターボ	1977	678/738	50.5/53	600	420	250	500	292	336	15	203	580	173	190	91	7	16	102	−	○	○	○	○	○		A, B, C, D	−
	V-316HP	ターボ	1979	828/930	55/58	600	420	250	500	292	336	15	178	580	178	190	91	7	16	102	−	○	○	○	○	○		A, B, C, D	−
	V-316RP	ターボ	1987	880/936	51.5/53	600	420	250	500	292	336	15	178	580	178	190	91	7	16	102	−	○	○	○	○	○		A, B, C, D	−
	V-316KP	ターボ	1997	835/820	51/50	600	420	250	500	292	336	15	178	580	178	190	91	7	16	102	−	○	○	○	○	○		A, B, C, D	−
	V-316KP$_4$	ターボ	2001	835/820	51/50	600	420	250	500	292	336	15	178	580	178	190	91	7	16	102	−	○	○	○	○	○		A, B, C, D	−
	V-316KP$_5$	ターボ	2008	755/790	52.5/53.5	600	420	250	500	292	336	15	178	580	178	190	91	7	16	102	−	○	○	○	○	○		A, B, C, D	−
	V-316KP$_6$	ターボ	2020	755/790	52.5/53.5	600	420	250	500	292	336	15	178	580	178	190	91	7	16	102	−	○	○	○	○	○		A, B, C, D	−
	＊ **V-316KP$_7$**	ターボ	2022	755/790	52.5/53.5	600	420	250	500	292	336	15	178	580	178	190	91	7	16	102	−	○	○	○	○	○		A, B, C, D	**131**
標準タイプ	V-316HR	ターボ	1979	744/738	51.5/51.5	600	420	250	500	292	336	15	178	580	178	190	91	7	16	102	−	○	○	○	○	○		A, B, C, D	−
	V-316HR$_2$	ターボ	1982	678/666	51.5/51.5	600	420	250	500	292	336	15	178	580	178	190	91	7	16	102	−	○	○	○	○	○		A, B, C, D	−
	V-316RR	ターボ	1987	678/666	49/49	600	420	250	500	292	336	15	178	580	178	190	91	7	16	102	−	○	○	○	○	○		A, B, C, D	−
	V-316KR	ターボ	1997	690/685	46/46	600	420	250	500	292	336	15	178	580	178	190	91	7	16	102	−	○	○	○	○	○		A, B, C, D	−
	V-316KR$_4$	ターボ	2001	690/685	46/46	600	420	250	500	292	336	15	178	580	178	190	91	7	16	102	−	○	○	○	○	○		A, B, C, D	−
	V-316KR$_5$	ターボ	2008	590/570	46.5/46	600	420	250	500	292	336	15	178	580	178	190	91	7	16	102	−	○	○	○	○	○		A, B, C, D	−
	V-316KR$_6$	ターボ	2020	590/570	46.5/46	600	420	250	500	292	336	15	178	580	178	190	91	7	16	102	−	○	○	○	○	○		A, B, C, D	−
	＊ **V-316KR$_7$**	ターボ	2022	590/570	46.5/46	600	420	250	500	292	336	15	178	580	178	190	91	7	16	102	−	○	○	○	○	○		A, B, C, D	**131**

浴室用換気扇の経歴

＊ ▭ は現行品を表します

タイプ	形名	発売時期	特性 風量(m³/h)	特性 騒音(dB)	本体寸法(mm) 幅	高さ	奥行	掲載ページ
シロッコファン	V-10B	1981	66/52	33/33	200	150	140	—
	V-10B$_2$	1995	80/80	30/30	190	150	145	—
	V-10B$_3$	1997	80/80	29/29	190	150	145	—
	V-10B$_4$	2007	80/80	29/29	190	150	145	—
	V-10B$_5$	2010	80/82	31/32	190	150	145	—
	＊ **V-10B$_6$**	2019	80/82	31/32	190	150	145	**149**
標準	V-12B	1967	75/72	43/41.5	192	148	100	—
	V-12B$_2$	1968	123/122	47.5/46	192	150	105～190(調整可)	—
	V-12B$_3$	1971	120/120	40/41	192	150	105～190(調整可)	—
	V-12B$_4$	1985	120/120	42.5/42	192	150	105～190(調整可)	—
	V-13B	1986	100/120	28/30	190	150	110	—
	V-13B$_2$	1991	105/122	26/28	190	150	110	—
	V-13B$_3$	1992	115/125	27/28	190	150	110	—
	V-13B$_4$	1997	115/125	27/28	190	150	110	—
	V-13B$_5$	2007	115/125	27/28	190	150	110	—
	V-13B$_6$	2010	125/130	28/29.5	194	150	125	—
	＊ **V-13B$_7$**	2019	125/130	28/29.5	194	150	125	**149**
引きひも式	V-12BL	1973	126/130	43/42.5	191	149	113	—
	V-12BL$_2$	1981	144/138	40/39	191	149	113	—
	V-12BL$_3$	1985	144/140	40/39.5	191	149	113	—
	V-13BS	1986	100/120	28/30	190	150	110	—
	V-13BS$_2$	1991	105/122	26/28	190	150	110	—
	V-13BS$_3$	1992	115/125	27/28	190	150	110	—
	V-13BS$_4$	1997	115/125	27/28	190	150	110	—
	V-13BS$_5$	2007	115/125	27/28	190	150	110	—
	V-13BS$_6$	2010	125/130	28/29.5	194	150	125	—
	＊ **V-13BS$_7$**	2019	125/130	28/29.5	194	150	125	**149**
速結端子接続 結露センサー付	V-13BA	1988	100/120	28/30	190	150	110	—
	V-13BA$_2$	1991	105/122	26/28	190	150	110	—
	V-13BA$_3$	1992	115/125	27/28	190	150	110	—
	V-13BA$_4$	1997	115/125	27/28	190	150	110	—
	V-13BA$_5$	2007	115/125	27/28	190	150	110	—
	（後継機種なし、代替品）V-13BSD$_7$、または V-13BD$_7$（センサーなし）							

＊ ▭ は現行品を表します

タイプ	形名	発売時期	特性 風量(m³/h)	特性 騒音(dB)	本体寸法(mm) 幅	高さ	奥行	掲載ページ
速結端子接続 引きひも式	V-13BSD	1989	100/120	28/30	190	150	110	—
	V-13BSD$_2$	1991	105/122	26/28	190	150	110	—
	V-13BSD$_3$	1992	115/125	27/28	190	150	110	—
	V-13BSD$_4$	1997	115/125	27/28	190	150	110	—
	V-13BSD$_5$	2007	115/125	27/28	190	150	110	—
	V-13BSD$_6$	2010	125/130	28/29.5	194	150	125	—
	＊ **V-13BSD$_7$**	2019	125/130	28/29.5	194	150	125	**149**
速結端子接続	V-13BD	1988	100/120	28/30	190	150	110	—
	V-13BD$_2$	1991	105/122	26/28	190	150	110	—
	V-13BD$_3$	1992	115/125	27/28	190	150	110	—
	V-13BD$_4$	1997	115/125	27/28	190	150	110	—
	V-13BD$_5$	2007	115/125	27/28	190	150	110	—
	V-13BD$_6$	2010	125/130	28/29.5	194	150	125	—
	＊ **V-13BD$_7$**	2019	125/130	28/29.5	194	150	125	**149**
標準	V-15B	1971	240/240	42.5/42.5	237	190	110～195(調整可)	—
	V-15B$_2$	1986	240/240	41.5/41.5	237	190	110～195(調整可)	—
	V-15B$_3$	1987	264/240	43.5/41.5	237	190	110～195(調整可)	—
	以降生産中止→ V-15BL$_5$ へ							
引きひも式	V-15BL	1979	156/174	34/37	190	190	127	—
	V-15BL$_2$	1983	156/186	34/37	190	190	127	—
	V-15BL$_3$	2007	156/186	34/37	190	190	127	—
	V-15BL$_4$	2019	156/186	34/37	190	190	127	—
	＊ **V-15BL$_5$**	2026	156/186	34/37	190	190	127	**150**
	V-20BL	1977	330/300	43/39	240	240	117	—
	V-20BL$_2$	1983	312/324	38/39	240	240	117	—
	V-20BL$_3$	2007	312/324	38/39	240	240	117	—
	V-20BL$_4$	2019	312/324	38/39	240	240	117	—
	＊ **V-20BL$_5$**	2026	312/324	38/39	240	240	117	**150**

ご注意 ※従来品から現行品への取替えに際しては、据付方法・商品寸法・風量特性が異なる場合がありますので、詳細は納入仕様書をご確認ください。（納入仕様書は本換気送風機総合カタログの１ページに記載しております弊社ウェブサイト「WIN²K」よりご確認ください）ご不明な点がありましたら、弊社換気送風機技術相談センターへお問い合わせください。（お問い合わせ先は本カタログの裏面をご参照ください）

パイプ用ファンの経歴

＊ ▭ は現行品を表します

タイプ	形名	発売時期	特性 風量 (m³/h)	特性 騒音 (dB)	パイプ径 (mm)	奥行（壁内） (mm)	グリル形状	グリル寸法 (mm)	掲載ページ
局所換気用（排気用）									
居室・トイレ洗面所用	V-05PL	1989	30/34	37/39.5	φ50	0	角	128×275 (タテ)(ヨコ)	—
	V-05P$_2$	2006	44/44	27/27	φ50~75	0	角	130×200 (タテ)(ヨコ)	—
	＊ **V-05P$_3$**	2021	44/44	27/27	φ50~75	0	角	130×200 (タテ)(ヨコ)	**162**
	V-05PL-S	1989	31/35	37/39.5	φ50	0	角	128×275 (タテ)(ヨコ)	—
	V-05P$_2$-S	2006	40/40	28/28	φ50	0	角	130×200 (タテ)(ヨコ)	—
	＊ **V-05P$_3$-S**	2021	40/40	28/28	φ50	0	角	130×200 (タテ)(ヨコ)	**162**
トイレ・洗面所用	V-08PSK	1988	60/72	27/29.5	φ100	89.5	角	□160	—
	V-08PSK$_2$	1990	60/70	27/29.5		99	角	□160	—
	V-08PSK$_3$	1996	60/70	24/28		99	角	□160	—
	V-08PSK$_4$	2000	60/70	21/24		81	角	□160	—
	V-08P$_5$	2005	60/70	20/23		80.5	角	□160	—
	V-08P$_6$	2007	75/85	20/23		73.5	角	□160	—
	V-08P$_7$	2013	75/85	19/22		73.5	角	□160	
	＊ **V-08P$_8$**	2022	75/85	19/22		73.5	角	□160	**175**
	V-08PSKD$_3$	1996	60/70	24/28		99	角	□160	—
	V-08PSKD$_4$	2000	60/70	21/24		81	角	□160	—
	V-08PD$_5$	2005	60/70	20/23		67.5	角	□160	—
	V-08PD$_6$	2007	75/85	20/23		73.5	角	□160	—
	V-08PD$_7$	2013	75/85	19/22		73.5	角	□160	—
	＊ **V-08PD$_8$**	2022	75/85	19/22		73.5	角	□160	**175**
	V-08ZPU	1978	34/39	36.5/39.5		78	丸	φ150	—
	V-08ZPU$_2$	1985	34/39	36.5/41.5		78	丸	φ150	—
	V-08PSC	1988	60/72	26.5/29		89.5	丸	φ160	—
	V-08PSC$_2$	1990	64/72	26.5/29		99	丸	φ160	—
	V-08PSC$_3$	1996	64/72	22/25		99	丸	φ160	—
	V-08PSC$_4$	2000	65/75	19/22		81	丸	φ160	—
	V-08PC$_5$	2005	65/75	19/22		80.5	丸	φ160	—
	V-08PC$_6$	2007	80/90	19/22		77	丸	φ160	—
	V-08PC$_7$	2013	80/90	18/21		77	丸	φ160	—
	＊ **V-08PC$_8$**	2022	80/90	18/21		77	丸	φ160	**176**
	V-08PSM	1990	60/70	26.5/29		99	丸	φ180	—
	V-08PSM$_3$	1996	60/70	23/27		99	丸	φ180	—
	V-08PSM$_4$	2000	60/70	21/24		81	丸	φ180	—
	V-08PM$_5$	2005	60/70	20/23		80.5	丸	φ180	—
	V-08PM$_6$	2007	75/85	20/23		77	丸	φ180	—
	V-08PM$_7$	2013	75/85	18/21		77	丸	φ180	—
	＊ **V-08PM$_8$**	2022	75/85	18/21		77	丸	φ180	**176**
	V-08PSV$_3$	1996	60/70	23/27		99	角	□160	—
	V-08PSV$_4$	2000	60/70	21/24		81	角	□160	—
	V-08PX$_5$	2005	60/70	20/23		80.5	角	□160	—
	V-08PX$_6$	2007	75/85	20/23		73.5	角	□160	—
	V-08PX$_7$	2013	75/85	19.5/23		73.5	角	□160	—
	＊ **V-08PX$_8$**	2022	75/85	19.5/23		73.5	角	□160	**174**
	V-08PSVD$_3$	1996	60/70	23/27		99	角	□160	—
	V-08PSVD$_4$	2000	60/70	21/24		81	角	□160	—
	V-08PXD$_5$ (-BE)	2005	60/70	20/23		67.5	角	□160	—
	V-08PXD$_6$ (-BE)	2007	75/85	20/23		73.5	角	□160	—
	V-08PXD$_7$ (-BE)	2013	75/85	19.5/23		73.5	角	□160	—
	＊ **V-08PXD$_8$**	2022	75/85	19.5/23		73.5	角	□160	**174**
	V-08PPV$_3$	1996	81/93	31/34		99	角	□160	—
	V-08PPV$_4$	2000	90/105	31/34		81	角	□160	—
	V-08PPX$_5$	2005	90/105	31/34.5		80.5	角	□160	—
	V-08PPX$_6$	2007	100/120	28.5/32.5		84.5	角	□160	—
	V-08PPX$_7$	2013	100/120	27.5/31.5		84.5	角	□160	—
	＊ **V-08PPX$_8$**	2022	100/120	27.5/31.5		84.5	角	□160	**174**
	V-08PPVD$_3$	1996	81/93	31/34		99	角	□160	—
	V-08PPVD$_4$	2000	90/105	31/34		81	角	□160	—
	V-08PPXD$_5$	2005	90/105	31/34.5		67.5	角	□160	—
	V-08PPXD$_6$	2007	100/120	28.5/32.5		84.5	角	□160	—
	V-08PPXD$_7$	2013	100/120	27.5/31.5		84.5	角	□160	—
	＊ **V-08PPXD$_8$**	2022	100/120	27.5/31.5		84.5	角	□160	**174**
	V-08PSKJ$_3$	1996	60/70	24/28		94	角	□160	—
	V-08PSKJ$_4$	2000	60/70	21/24		76	角	□160	—
	V-08PJ$_5$	2005	60/70	20/23		62.5	角	□160	—
	V-08PJ$_6$	2008	75/85	22.5/25.5		90	角	□160	—
	V-08PJ$_7$	2014	80/85	22.5/24.5		90	角	□160	—
	V-08PJ$_8$	2022	80/85	22.5/24.5		90	角	□160	—
	V-08PWXD	2005	60/70	20/23		67.5	角	□160	—
	V-08PWXD$_2$	2008	75/85	24.5/27.5		73.5	角	□160	—
	V-08PWXD$_3$	2013	75/85	22.5/25.5		73.5	角	□160	—
	V-08PWXD$_4$	2022	75/85	22.5/25.5		73.5	角	□160	—
	V-08PWBD	2005	60/70	21/24		67.5	角	160×264 (タテ)(ヨコ)	—
	V-08PWBD$_2$	2008	75/85	23/26		73.5	角	160×264 (タテ)(ヨコ)	—
	V-08PWBD$_3$	2013	75/85	22/25		73.5	角	160×264 (タテ)(ヨコ)	—
	V-08PWBD$_4$	2022	75/85	22/25		73.5	角	160×264 (タテ)(ヨコ)	—
	V-08ZSYD$_3$	1996	34/36	28.5/30		99	角	125×155 (タテ)(ヨコ)	—
	V-08ZSYD$_4$	2000	36/40	30/33		81	角	125×155 (タテ)(ヨコ)	—
	V-08PYD$_6$	2009	45/50	23.5/26		83	角	125×155 (タテ)(ヨコ)	—
	＊ **V-08PYD$_7$**	2022	45/50	23.5/26		83	角	125×155 (タテ)(ヨコ)	**173**
	V-08ZP 給・排切替可能	1972	31/35	39/41		117	丸	φ150	—
	V-08ZP$_2$ 給・排切替可能	1974	33/37	40/42		128.5	丸	φ150	—
	V-08ZP$_3$ 給・排切替可能	1977	33/37	40/42		128.5	丸	φ150	—
	V-08ZPA 給・排切替可能	1984	37/42	40/42		125	丸	φ150	—
	V-08ZPA$_2$ 給・排切替可能	1985	37/42	40/52		125	丸	φ150	—
	＊ **V-08PC$_8$** 排気専用	2022	80/90	18/21		77	丸	φ160	**176**
	＊ **V-08PQ$_7$** 給気専用	2022	45/50	26/28.5		84.5	角	□160	**189**

タイプ	形名	発売時期	特性 風量 (m³/h)	特性 騒音 (dB)	パイプ径 (mm)	奥行（壁内） (mm)	グリル形状	グリル寸法 (mm)	掲載ページ
トイレ・洗面所用	V-08PSX	1990	58/66	29.5/32	φ100	99	角	□160	—
	V-08PSW	1988	60/72	30/33		89.5	角	□160	—
	V-08PSW$_2$	1990	58/68	29.5/32		99	角	□160	—
	V-08PSW$_3$ (-BE)	1996	58/68	23/27		99	角	□160	—
	V-08PSW$_4$ (-BE)	2000	60/70	21/24		81	角	□160	—
	V-08ZSX$_5$ (-BE)	1996	34/36	28.5/30		99	角	□160	—
	V-08ZSX$_4$ (-BE)	2000	34/38	28.5/31.5		81	角	□160	—
	V-08PX$_7$	2013	75/85	19.5/23		73.5	角	□160	—
	＊ **V-08PX$_8$**	2022	75/85	19.5/23		73.5	角	□160	**174**
	V-08ZSXD$_3$	1996	34/36	28.5/30		99	角	□160	—
	V-08ZSXD$_4$	2000	34/38	28.5/31.5		81	角	□160	—
	V-08PXD$_7$ (-BE)	2013	75/85	19.5/23		73.5	角	□160	
	＊ **V-08PXD$_8$**	2022	75/85	19.5/23		73.5	角	□160	**174**
	V-08PSKS (電気式シャッター付き)	1991	60/70	27/29.5		93.5	角	190×165 (タテ)(ヨコ)	—
	V-08PSKS$_3$ (電気式シャッター付き)	1996	60/70	24/28		94	角	□160	—
	V-08PSKS$_4$ (電気式シャッター付き)	2000	60/70	21/24		76	角	□160	—
	V-08PS$_5$ (電気式シャッター付き)	2005	60/70	21/24.5		64.5	角	□170	—
	V-08PS$_6$ (電気式シャッター付き)	2008	75/85	25/27		64.5	角	□170	—
	V-08PS$_7$ (電気式シャッター付き)	2014	75/85	24/26		64.5	角	□170	—
	＊ **V-08PS$_8$** (電気式シャッター付き)	2022	75/85	24/26		64.5	角	□170	**175**
	V-08PSKSD$_3$ (電気式シャッター付き)	1996	60/70	24/28		94	角	□160	—
	V-08PSKSD$_4$ (電気式シャッター付き)	2000	60/70	21/24		76	角	□160	—
	V-08PSD$_5$ (電気式シャッター付き)	2005	60/70	21/24.5		64.5	角	□170	—
	V-08PSD$_6$ (電気式シャッター付き)	2008	75/85	25/27		64.5	角	□170	—
	V-08PSD$_7$ (電気式シャッター付き)	2014	75/85	24/26		64.5	角	□170	—
	＊ **V-08PSD$_8$** (電気式シャッター付き)	2022	75/85	24/26		64.5	角	□170	**175**
とじピタ	V-08PSE (-BE)	1999	60/70	23/27		99	角	□180	—
	V-08PSE$_4$ (-BE)	2000	60/70	22/26		81	角	□180	—
	V-08PE$_5$ (-BE)	2008	75/80	24.5/27.5		64	角	□180	—
	V-08PE$_6$ (-BE)	2015	75/80	23.5/26.5		64	角	□180	—
	＊ **V-08PE$_7$**	2022	75/80	23.5/26.5		64	角	□180	**181**
	V-08PSED (-BE)	1999	60/70	23/27		99	角	□180	—
	V-08PSED$_4$ (-BE)	2000	60/70	22/26		81	角	□180	—
	V-08PED$_5$ (-BE)	2008	75/80	24.5/27.5		64	角	□180	—
	V-08PED$_6$ (-BE)	2015	75/80	23.5/26.5		64	角	□180	—
	＊ **V-08PED$_7$**	2022	75/80	23.5/26.5		64	角	□180	**181**
浴室・トイレ・洗面所用	V-08PPK	1988	81/93	32/35	φ100	89.5	角	□160	—
	V-08PPK$_2$	1990	81/93	32/35		99	角	□160	—
	V-08PPK$_3$	1996	81/93	31/34		99	角	□160	—
	V-08PPK$_4$	2000	90/105	31/34		81	角	□160	—
	V-08PP$_5$	2005	90/105	30/34		80.5	角	□160	—
	V-08PP$_6$	2007	100/120	28.5/32.5		90	角	□160	—
	V-08PP$_7$	2013	100/120	27.5/31.5		90	角	□160	—
	＊ **V-08PP$_8$**	2022	100/120	27.5/31.5		90	角	□160	**176**
	V-08PPKD	1993	81/93	32/35		90	角	190×165 (タテ)(ヨコ)	—
	V-08PPKD$_3$	1996	81/93	31/34		94	角	□160	—
	V-08PPKD$_4$	2000	81/93	29/32		76	角	□160	—
	V-08PPD$_5$	2005	81/93	28.5/31.5		62.5	角	□160	—
	V-08PPD$_6$	2007	100/120	28.5/32.5		90	角	□160	—
	V-08PPD$_7$	2013	100/120	27.5/31.5		90	角	□160	—
	＊ **V-08PPD$_8$**	2022	100/120	27.5/31.5		90	角	□160	**176**
	V-08ZPD	1984	37/42	39.5/42.5		124	角	□170	—
	V-08ZPD$_2$	1985	37/42	39.5/42.5		124	角	□170	—
	V-08ZPE	1986	63/72	35/38		84	角	□150	—
	V-08PPC	1988	87/102	33/36		89.5	丸	φ160	—
	V-08PPC$_2$	1990	87/102	33/36		99	丸	φ160	—
	V-08PPC$_3$	1996	87/102	30/33		99	丸	φ160	—
	V-08PPC$_4$	2000	95/110	30/33		81	丸	φ160	—
	V-08PPC$_5$	2005	95/110	29/32.5		80.5	丸	φ160	—
	V-08PPC$_6$	2007	105/125	27/31		93	丸	φ160	—
	V-08PPC$_7$	2013	100/120	25/30		93	丸	φ160	—
	＊ **V-08PPC$_8$**	2022	100/120	25/30		93	丸	φ160	**176**
	V-08PPM	1990	81/93	31/34		94	丸	φ180	—
	V-08PPM$_3$	1996	81/93	29.5/32.5		99	丸	φ180	—
	V-08PPM$_4$	2000	90/105	29.5/32.5		81	丸	φ180	—
	V-08PPM$_5$	2005	90/105	29.5/33.5		80.5	丸	φ180	—
	V-08PPM$_6$	2007	100/120	28.5/32.5		93	丸	φ180	—
	V-08PPM$_7$	2013	95/115	26.5/30.5		93	丸	φ180	
	＊ **V-08PPM$_8$**	2022	95/115	26.5/30.5		93	丸	φ180	**176**
	V-08PPK$_3$-T	1996	78/90	30.5/33.5		94	角	□160	—
	V-08PPK$_4$-T	2000	85/98	30/33		76	角	□160	—
	V-08PP$_5$-T	2005	85/98	29/33		62.5	角	□160	—
	＊ **V-08PP$_8$**	2022	100/120	27.5/31.5		90	角	□160	**176**
人感センサー付	V-08PPKA	1988	強 100/100 弱 52/52	38/38 25/25	φ100	75	角	200×160 (タテ)(ヨコ)	—
	V-08PSA	1992	60/70	27/29.5		93.5	角	190×165 (タテ)(ヨコ)	—
	V-08PSA$_3$	1996	60/70	24/28		99	角	180×160 (タテ)(ヨコ)	—
	V-08PSA$_4$	2000	60/70	21/24		81	角	180×160 (タテ)(ヨコ)	—
	V-08PA$_5$	2005	60/70	20/23		64.5	角	□170	—
	V-08PA$_6$	2008	75/85	23/25.5		64.5	角	□170	—
	V-08PA$_7$	2014	75/85	21/23.5		64.5	角	□170	—
	＊ **V-08PA$_8$**	2022	75/85	21/23.5		64.5	角	□170	**172**
	V-08PSAD$_3$	1996	60/70	24/28		99	角	180×160 (タテ)(ヨコ)	—
	V-08PSAD$_4$	2000	60/70	21/24		81	角	180×160 (タテ)(ヨコ)	—
	V-08PAD$_5$	2005	60/70	20/23		64.5	角	□170	—
	V-08PAD$_6$	2008	75/85	23/25.5		64.5	角	□170	—
	V-08PAD$_7$	2014	75/85	21/23.5		64.5	角	□170	—
	＊ **V-08PAD$_8$**	2022	75/85	21/23.5		64.5	角	□170	**172**

＊ ▭ は現行品を表します

局所換気用（排気用）

タイプ	形名	発売時期	特性 風量 (m³/h)	特性 騒音 (dB)	パイプ径 (mm)	奥行（壁内） (mm)	グリル形状	グリル寸法 (mm)	掲載ページ
人感センサー付	V-08PSAS	1992	60/70	27/29.5	φ100	93.5	角	190×165（タテ）（ヨコ）	—
	V-08PSAS$_3$	1996	60/70	24/28		94	角	180×160（タテ）（ヨコ）	—
	V-08PSAS$_4$	2000	60/70	21/24		76	角	180×160（タテ）（ヨコ）	—
	V-08PAS$_5$	2005	60/70	21/24.5		64.5	角	□170	—
	V-08PAS$_6$	2008	75/85	25/27		64.5	角	□170	—
	V-08PAS$_7$	2014	75/85	24/26		64.5	角	□170	—
	＊ **V-08PAS$_8$**	2022	75/85	24/26		64.5	角	□170	**172**
	V-08PSASD$_3$	1996	60/70	24/28		94	角	180×160（タテ）（ヨコ）	—
	V-08PSASD$_4$	2000	60/70	21/24		76	角	180×160（タテ）（ヨコ）	—
	V-08PASD$_5$	2005	60/70	21/24.5		64.5	角	□170	—
	V-08PASD$_6$	2008	75/85	25/27		64.5	角	□170	—
	V-08PASD$_7$	2014	75/85	24/26		64.5	角	□170	—
	＊ **V-08PASD$_8$**	2022	75/85	24/26		64.5	角	□170	**172**
とじビタ	V-08PSEA$_4$	2000	60/70	22/26		81	角	□180	—
	V-08PEA$_5$	2008	75/80	24.5/27.5		64	角	□180	—
	V-08PEA$_6$	2015	75/80	23.5/26.5		64	角	□180	—
	＊ **V-08PEA$_7$**	2022	75/80	23.5/26.5		64	角	□180	**181**
	V-08PSEAD$_4$	2000	60/70	22/26		81	角	□180	—
	V-08PEAD$_5$	2008	75/80	24.5/27.5		64	角	□180	—
	V-08PEAD$_6$	2015	75/80	23.5/26.5		64	角	□180	—
	＊ **V-08PEAD$_7$**	2022	75/80	23.5/26.5		64	角	□180	**181**
湿度センサー付	V-08PSHSD$_3$	1996	60/70	24/28		94	角	180×160（タテ）（ヨコ）	—
	V-08PSHSD$_4$	2000	60/70	21/24		76	角	180×160（タテ）（ヨコ）	—
	V-08PHSD$_5$	2005	60/70	21/24.5		64.5	角	□170	—
	V-08PHSD$_6$	2008	75/85	25/27		64.5	角	□170	—
	V-08PHSD$_7$	2014	75/85	24/26		64.5	角	□170	—
	＊ **V-08PHSD$_8$**	2022	75/85	24/26		64.5	角	□170	**172**
とじビタ	V-08PSEHD$_4$	2000	60/70	22/26		81	角	□180	—
	V-08PEHD$_5$	2008	75/80	24.5/27.5		64	角	□180	—
	V-08PEHD$_6$	2015	75/80	23.5/26.5		64	角	□180	—
	＊ **V-08PEHD$_7$**	2022	75/80	23.5/26.5		64	角	□180	**181**
雑ガスセンサー付	V-08PNSD$_5$	2005	90/105	30/34	φ100	64.5	角	□170	—
	V-08PNSD$_6$	2008	80/95	27/30.5		64.5	角	□170	—
	V-08PNSD$_7$	2014	80/95	26/29.5		64.5	角	□170	—
	V-08PNSD$_8$	2022	80/95	26/29.5		64.5	角	□170	—
エアパス	V-08PFK$_3$	1996	68/78	31/33.5	φ100	99	角	□160	—
	V-08PFK$_4$	2000	70/80	29/31.5		81	角	□160	—
	V-08PF$_6$	2009	70/75	23.5/27		52	角	□160	—
	V-08PF$_7$	2016	70/75	22.5/26		52	角	□160	—
	＊ **V-08PF$_8$**	2022	70/75	22.5/26		52	角	□160	**185**
BL認定品	V-08PSC-BL	1988	81/93	31/33	φ100	89.5	丸	φ160	—
	V-08PSK-BL		81/93	32/35		89.5	角	□160	—
	V-08PSK$_2$-BL	1991	81/93	32/35		99	角	□160	—
	V-08PSK$_3$-BL	1996	81/93	31/34		99	角	□160	—
	V-08PSK$_4$-BL	2000	81/93	29/32		81	角	□160	—
	V-08P$_5$-BL	2005	81/93	29/32		80.5	角	□160	—
	V-08P$_6$-BL	2008	95/115	29.5/34.5		90	角	□160	—
	V-08P$_7$-BL	2013	100/120	28.5/33.5		84.5	角	□160	—
	＊ **V-08P$_8$-BL**	2022	100/120	28.5/33.5		84.5	角	□160	**190**
	V-08PPC-BL	1988	82/102	33/36		89.5	丸	φ160	—
	V-08PPCT-BL（Tはタイマー付）								—
	V-08PSM-BL	1991	81/93	31/34		99	丸	φ180	—
	V-08PSM$_3$-BL	1996	81/93	30/33		99	丸	φ180	—
	V-08PSM$_4$-BL	2000	81/93	27.5/30.5		81	丸	φ180	—
	V-08PM$_5$-BL	2005	81/93	27.5/30.5		80.5	丸	φ180	—
	V-08PM$_6$-BL	2008	95/110	29/32.5		93	丸	φ180	—
	V-08PM$_7$-BL	2013	95/110	28/31.5		93	丸	φ180	—
	＊ **V-08PM$_8$-BL**	2022	95/110	28/31.5		93	丸	φ180	**190**
	V-08PPK$_2$-BL	1991	85/97	34/37		99	角	□160	—
	V-08PPK$_3$-BL	1996	85/97	33/36		99	角	□160	—
	V-08PPK$_4$-BL	2000	90/105	31/34		81	角	□160	—
	V-08PP$_5$-BL	2005	90/105	30/34		80.5	角	□160	—
	V-08PP$_6$-BL	2008	70/85	31/36.5		90	角	□160	—
	V-08PP$_7$-BL	2013	75/90	30/35.5		84.5	角	□160	—
	＊ **V-08PP$_8$-BL**	2022	75/90	30/35.5		84.5	角	□160	**190**
	V-08PPM-BL	1991	85/97	32/35		99	丸	φ180	—
	V-08PPM$_3$-BL	1996	85/97	31/34		99	丸	φ180	—
	V-08PPM$_4$-BL	2000	90/105	29.5/32.5		81	丸	φ180	—
	V-08PPM$_5$-BL	2005	90/105	29.5/33.5		80.5	丸	φ180	—
	＊ **V-08PP$_8$-BL**	2022	75/90	30/35.5		84.5	角	□160	**190**
	V-08ZPD(T)-BL（Tはタイマー付）	1984	37/42	39.5/42.5		124	角	□170	—
	V-08ZPD(T)$_2$-BL（Tはタイマー付）	1985	37/42	39.5/42.5		124	角	□170	—
	V-08ZPE-BL	1987	63/72	35/38		84	角	□150	—
	V-08ZPK$_3$-BL	1996	40/44	30/32		99	角	□160	—
	V-08ZPK$_4$-BL	2000	40/45	30/33		81	角	□160	—
	＊ **V-08PP$_8$-BL**	2022	75/90	30/35.5		84.5	角	□160	**190**
	V-08PSKS$_3$-BL	1996	81/93	31/34		94	角	□160	—
	V-08PSKS$_4$-BL	2000	81/93	29/32		76	角	□160	—
	V-08PS$_5$-BL	2005	81/93	29.5/33		64.5	角	□170	—
	V-08PS$_6$-BL	2008	70/85	31.5/35		69.5	角	□170	—
	V-08PS$_7$-BL	2014	75/85	30.5/34		69.5	角	□170	—
	＊ **V-08PS$_8$-BL**	2022	75/85	30.5/34		69.5	角	□170	**190**
	V-08ZP-BL 給・排切替可能	1977	33/37	40/42		128.5	丸	φ150	—
	＊ **V-08PP$_8$-BL** 排気専用	2022	75/90	30/35.5		84.5	角	□160	**190**
	＊ **V-08PQ$_7$** 給気専用	2022	45/50	26/28.5		84.5	角	□160	**189**
	V-08ZPT-BL	1978	33/34	40/42		128.5	角	□170	—
	V-08ZPT$_2$-BL	1981	37/42	41.5/44		125	角	□170	—
	V-08ZPK-BL	1981	37/42	40/43		103	丸	φ150	—
	V-08ZPK$_2$-BL	1985	37/42	40/43		98	丸	φ150	—
	V-08ZPA(T)-BL（Tはタイマー付） 給・排切替可能	1984	37/42	40/42		125	丸	φ150	—
	V-08ZPA(T)$_2$-BL（Tはタイマー付） 給・排切替可能	1985	37/42	40/42		125	丸	φ150	—
	＊ **V-08PP$_8$-BL** 排気専用	2022	75/90	30/35.5		84.5	角	□160	**190**
	＊ **V-08PQ$_7$** 給気専用	2022	45/50	26/28.5		84.5	角	□160	**189**

タイプ	形名	発売時期	特性 風量 (m³/h)	特性 騒音 (dB)	パイプ径 (mm)	奥行（壁内） (mm)	グリル形状	グリル寸法 (mm)	掲載ページ
トイレ・洗面所用	V-12PPVS$_3$	1996	140/155	35/37.5	φ150	115	角	□210	—
	V-12PPVS$_4$	2000	140/155	33/36		99	角	□210	—
	V-12PPVS$_6$	2008	145/160	33/37		87	角	□210	—
	V-12PPVS$_7$	2014	140/160	32/36		87	角	□210	—
	＊ **V-12PPVS$_8$**	2022	140/160	32/36		87	角	□210	**179**
	V-12PPVSD$_3$	1996	140/155	35/37.5		115	角	□210	—
	V-12PPVSD$_4$	2000	140/155	33/36		99	角	□210	—
	V-12PPVSD$_6$	2008	140/160	33/37		87	角	□210	—
	V-12PPVSD$_7$	2014	140/160	32/36		87	角	□210	—
	＊ **V-12PPVSD$_8$**	2022	140/160	32/36		87	角	□210	**179**
	V-12PSKS$_3$	1998	130/135	33/34		99	角	□210	—
	V-12PSKS$_4$	2000	130/135	31/33		80	角	□210	—
	V-12PS$_5$	2005	130/135	31/33		77	角	□210	—
	V-12PS$_6$	2008	135/145	31/33		72	角	□210	—
	V-12PS$_7$	2014	135/145	29/31		70	角	□210	—
	＊ **V-12PS$_8$**	2022	135/145	29/31		70	角	□210	**179**
	V-12PSKSD$_3$	1998	130/135	33/34		99	角	□210	—
	V-12PSKSD$_4$	2000	130/135	31/33		80	角	□210	—
	V-12PSD$_5$	2005	130/135	31/33		77	角	□210	—
	V-12PSD$_6$	2008	135/145	31/33		72	角	□210	—
	V-12PSD$_7$	2014	135/145	29/31		70	角	□210	—
	＊ **V-12PSD$_8$**	2022	135/145	29/31		70	角	□210	**179**
とじビタ	V-12PSED$_4$	2002	140/155	34/37		88.5	角	□230	—
	V-12PED$_5$	2007	140/155	32.5/35.5		86.5	角	□230	—
	V-12PED$_6$	2015	140/155	31.5/34.5		86.5	角	□230	—
	＊ **V-12PED$_7$**	2022	140/155	31.5/34.5		86.5	角	□230	**182**
浴室・トイレ・洗面所用	V-12ZPU	1984	150/144	39/38.5	φ150	85	角	□240	—
	V-12ZPU$_2$	1985	150/150	39/39		85	角	□240	—
	V-12ZPE	1986	125/140	30.5/31.5		98	角	□200	—
	V-12PSC	1988	138/144	32/33		99	丸	φ210	—
	V-12PSK	1988	138/144	34/35		99	角	□210	—
	V-12PSK$_2$	1990	135/145	33/35		104.5	角	□210	—
	V-12PEC	1988	178/174	30/29.5		104.5	丸	φ210	—
	V-12PSX	1990	130/143	35/36.5		104.5	角	□210	—
	V-12PSK$_3$	1996	135/145	32/34		104.5	角	□210	—
	V-12PSK$_4$	2000	135/145	30/32		86.5	角	□210	—
	V-12P$_5$	2005	135/145	30/32		77	角	□210	—
	V-12P$_6$	2008	135/145	29/30.5		72	角	□210	—
	V-12P$_7$	2014	135/145	27.5/29		72	角	□210	—
	＊ **V-12P$_8$**	2022	135/145	27.5/29		72	角	□210	**179**
	V-12ZPAE	1987	49/61	29/32		126	角	□240	—
	V-12PSKD	1988	138/144	34/35		99	角	□210	—
	V-12PSKD$_2$	1990	135/145	33/35		104.5	角	□210	—
	V-12PSKD$_3$	1996	135/145	32/34		104.5	角	□210	—
	V-12PSKD$_4$	2000	135/145	30/32		86.5	角	□210	—
	V-12PD$_5$	2005	135/145	30/32		77	角	□210	—
	V-12PD$_6$	2008	135/145	29/30.5		72	角	□210	—
	V-12PD$_7$	2014	135/145	27.5/29		72	角	□210	—
	＊ **V-12PD$_8$**	2022	135/145	27.5/29		72	角	□210	**179**
	V-12PPC	1988	156/174	34.5/37		99	丸	φ210	—
	V-12PPCS（風圧式シャッター付）	1988	144/162	34/36.5		115	丸	φ210	—
	V-12PPM	1990	150/170	34/36.5		104.5	丸	φ210	—
	V-12PPM$_3$	1996	150/170	33/36.5		104.5	丸	φ210	—
	V-12PPM$_4$	2000	150/170	30/33		86.5	丸	φ210	—
	V-12PPM$_5$	2005	150/170	30/33		87.5	丸	φ210	—
	V-12PPM$_6$	2008	145/170	28.5/32.5		84	丸	φ210	—
	V-12PPM$_7$	2014	145/170	27.5/31.5		83.5	丸	φ210	—
	＊ **V-12PPM$_8$**	2022	145/170	27.5/31.5		83.5	丸	φ210	**179**
	V-12PPKS$_2$（風圧式シャッター付）	1990	145/165	36/38.5		115	角	□210	—
	V-12PPKS$_3$（風圧式シャッター付）	1996	150/165	36/38.5		115	角	□210	—
	V-12PPKS$_4$	2000	145/160	34/37		99	角	□210	—
	V-12PPS$_5$	2005	145/160	34/37		87	角	□210	—
	V-12PPS$_6$	2008	145/170	33.5/37		87	角	□210	—
	V-12PPS$_7$	2014	145/170	32.5/36		87	角	□210	—
	＊ **V-12PPS$_8$**	2022	145/170	32.5/36		87	角	□210	**179**
	V-12ZP 給・排切替可能	1973	102/106	44/47		148	丸	φ200	—
	V-12ZP$_2$ 給・排切替可能	1976	102/106	44/47		148	丸	φ200	—
	V-12ZPA（風圧式シャッター付） 給・排切替可能	1984	103/106	43.5/44		131	丸	φ200	—
	V-12ZPA$_2$（風圧式シャッター付） 給・排切替可能	1985	103/106	43.5/44		131	丸	φ200	—
	＊ **V-12PPS$_8$**（風圧式シャッター付） 排気専用	2022	145/170	32.5/36		87	角	□210	**179**
	＊ **V-12PPQ$_7$** 給気専用	2022	110/110	36/36		70	角	□210	**189**
人感センサー付	V-12PSAS$_3$	1998	130/135	33/34	φ150	99	角	230×210（タテ）（ヨコ）	—
	V-12PSAS$_4$	2000	130/135	31/33		80	角	230×210（タテ）（ヨコ）	—
	V-12PAS$_5$	2005	130/135	31/33		77	角	□210	—
	V-12PAS$_6$	2008	135/145	31/33		72	角	□210	—
	V-12PAS$_7$	2014	135/145	29/31		70	角	□210	—
	＊ **V-12PAS$_8$**	2022	135/145	29/31		70	角	□210	**178**
	V-12PSASD$_3$	1998	130/135	33/34		99	角	230×210（タテ）（ヨコ）	—
	V-12PSASD$_4$	2000	130/135	31/33		80	角	230×210（タテ）（ヨコ）	—
	V-12PASD$_5$	2005	130/135	31/33		77	角	□210	—
	V-12PASD$_6$	2008	135/145	31/33		72	角	□210	—
	V-12PASD$_7$	2014	135/145	29/31		70	角	□210	—
	V-12PASD$_8$	2022	135/145	29/31		70	角	□210	—
	＊ **V-12PAS$_8$**	2022	135/145	29/31		70	角	□210	**178**
とじビタ	V-12PSEAD$_4$	2003	140/155	34/37		88.5	角	□230	—
	V-12PEAD$_5$	2007	140/155	32.5/35.5		86.5	角	□230	—
	V-12PEAD$_6$	2015	140/155	31.5/34.5		86.5	角	□230	—
	V-12PEAD$_7$	2022	140/155	31.5/34.5		86.5	角	□230	—
湿度センサー付	V-12PSHSD$_3$	1998	130/135	33/34	φ150	99	角	230×210（タテ）（ヨコ）	—
	V-12PSHSD$_4$	2000	130/135	31/33		80	角	230×210（タテ）（ヨコ）	—
	V-12PHSD$_5$	2005	130/135	31/33		77	角	□210	—
	V-12PHSD$_6$	2008	135/145	31/33		72	角	□210	—
	V-12PHSD$_7$	2014	135/145	29/31		70	角	□210	—
	＊ **V-12PHSD$_8$**	2022	135/145	29/31		70	角	□210	**178**
とじビタ	V-12PSEHD$_4$	2003	140/155	34/37		88.5	角	□230	—
	V-12PEHD$_5$	2007	140/155	32.5/35.5		86.5	角	□230	—
	V-12PEHD$_6$	2015	140/155	31.5/34.5		86.5	角	□230	—
	V-12PEHD$_7$	2022	140/155	31.5/34.5		86.5	角	□230	—
	＊ **V-12PHSD$_8$**	2022	135/145	29/31		70	角	□210	**178**
温度センサー付	V-12PTSD$_5$	2005	130/135	31/33	φ150	77	角	□210	—
	V-12PTSD$_6$	2008	135/145	31/33		72	角	□210	—
	V-12PTSD$_7$	2014	135/145	29/31		70	角	□210	—
	＊ **V-12PTSD$_8$**	2022	135/145	29/31		70	角	□210	**178**

＊ ▭ は現行品を表します

局所換気用（排気用）

タイプ	形名	発売時期	特性 風量(m³/h)	特性 騒音(dB)	パイプ径(mm)	奥行(壁内)(mm)	グリル形状	グリル寸法(mm)	掲載ページ
雑ガスセンサー付	V-12PNSD$_5$	2005	130/135	31/33	φ150	77	角	□210	—
	V-12PNSD$_6$	2008	135/145	31/33		72	角	□210	—
	V-12PNSD$_7$	2014	135/145	29/31		70	角	□210	—
	V-12PNSD$_8$	2022	135/145	29/31		70	角	□210	—
エアバス	V-12PFK$_3$	1996	130/140	31/33.5	φ150	71.5	角	□160	—
	V-12PFK$_4$	2000	130/140	30/32		71.5	角	□210	—
	V-12PF$_6$	2009	135/145	30/32		66	角	□210	—
	V-12PF$_7$	2016	140/150	29/31		66	角	□210	—
	＊ **V-12PF$_8$**	2022	140/150	29/31		66	角	□210	**185**
BL認定品	V-12ZP-BL 給・排切替可能	1977	102/106	44/47	φ150	148	丸	φ200	—
	V-12ZPT-BL	1978	84/92	43.5/45		119.5	角	□240	—
	V-12ZPT$_2$-BL	1981	90/95	43.5/44		119.5	角	□240	—
	V-12ZPA-BL 給・排切替可能 (風圧式シャッター付)	1984	93/90	42/40		131	丸	φ200	—
	V-12ZPA$_2$-BL 給・排切替可能 (風圧式シャッター付)	1985	93/90	42/40		131	丸	φ200	—
	V-12ZPK$_3$-BL	1996	80/80	39.5/39.5		115	角	□210	—
	V-12ZPK$_4$-BL	2000	75/80	37.5/39.5		99	角	□210	—
	＊ **V-12PP$_6$-BL** ※1	2022	170/200	35/38.5		91.5	角	□210	**190**
	V-12ZPD-BL	1984	104/100	43/42.5	φ150	126	角	□240	—
	V-12ZPD$_2$-BL	1985	104/100	43/42.5		126	角	□240	—
	V-12PPC-BL	1988	156/174	34.5/37		99	丸	φ210	—
	V-12PPM-BL	1991	150/170	34/36.5		104.5	丸	φ210	—
	V-12PPM$_3$-BL	1996	150/170	33/36.5		104.5	丸	φ210	—
	V-12PPM$_4$-BL	2000	150/170	30/33		86.5	丸	φ210	—
	V-12PPM$_5$-BL	2005	150/170	30/33		87.5	丸	φ210	—
	＊ **V-12PP$_6$-BL**	2022	170/200	35/38.5		91.5	角	□210	**190**
	V-12PPK$_2$-BL	1991	150/175	36/39		104.5	角	□210	—
	V-12PPK$_3$-BL	1996	155/175	35.5/38.5		104.5	角	□210	—
	V-12PPK$_4$-BL	2000	155/175	34/37		86.5	角	□210	—
	V-12PP$_5$-BL	2005	155/175	34/37		77	角	□210	—
	V-12PP$_6$-BL	2008	170/200	36/39.5		93	角	□210	—
	V-12PP$_7$-BL	2014	170/200	35/38.5		91.5	角	□210	—
	＊ **V-12PP$_8$-BL**	2022	170/200	35/38.5		91.5	角	□210	**190**

※1：風圧式シャッターはありません。排気専用。

24時間換気機能付

タイプ	形名	発売時期	特性 風量(m³/h)	特性 騒音(dB)	パイプ径(mm)	奥行(壁内)(mm)	グリル形状	グリル寸法(mm)	掲載ページ
トイレ・洗面所用	V-06PLD	2008	30/36	22/26.5	φ75	68	角	□135	—
	V-06PLD$_2$	2014	30/36	22/26.5		68	角	□135	—
	＊ **V-06PLD$_3$**	2022	30/36	22/26.5		68	角	□135	**167**
	V-06PXLD	2008	30/36	20.5/25		68	角	□135	—
	V-06PXLD$_2$	2014	30/36	20.5/25		68	角	□135	—
	＊ **V-06PXLD$_3$**	2022	30/36	20.5/25		68	角	□135	**167**
	V-07PLD	2006	40/48	21.5/26		68	角	□135	—
	V-07PLD$_2$	2014	40/48	21.5/26		68	角	□135	—
	＊ **V-07PLD$_3$**	2022	40/48	21.5/26		68	角	□135	**167**
	V-07PXLD(-BE)	2007	40/48	19/24		68	角	□135	—
	V-07PXLD$_2$(-BE)	2014	40/48	19/24		68	角	□135	—
	＊ **V-07PXLD$_3$**	2022	40/48	21.5/26		68	角	□135	**167**
	V-08KPL	2005	48/53	26/28	φ100	101	角	□180	—
	V-08KPL$_2$	2007	48/53	25/29		84.5	角	□160	—
	V-08KPL$_3$	2013	48/53	25/29		84.5	角	□160	—
	＊ **V-08KPL$_4$**	2022	48/53	25/29		84.5	角	□160	**169**
	V-08KPLD	2003	48/53	26/28		101	角	□180	—
	V-08KPLD$_2$	2007	48/53	25/29		84.5	角	□160	—
	V-08KPLD$_3$	2013	48/53	25/29		84.5	角	□160	—
	＊ **V-08KPLD$_4$**	2022	48/53	25/29		84.5	角	□160	**169**
	V-08KLD	2003	35/35	16/16		101	角	□180	—
	V-08KLD$_2$	2007	36/40	19/22		84.5	角	□160	—
	V-08KLD$_3$	2013	36/40	19/22		84.5	角	□160	—
	＊ **V-08KLD$_4$**	2022	36/40	19/22		84.5	角	□160	**169**
	V-08XPLD	2003	46/50	27/29		101	角	□180	—
	V-08XPLD$_2$(-BE)	2007	48/53	25/29		84.5	角	□160	—
	V-08XPLD$_3$(-BE)	2013	48/53	25/29		84.5	角	□160	—
	＊ **V-08XPLD$_4$**	2022	48/53	25/29		84.5	角	□160	**169**
	V-08XLD	2003	32/32	16/16		101	角	□180	—
	V-08XLD$_2$	2007	36/40	19/22		84.5	角	□160	—
	V-08XLD$_3$	2013	36/40	19/22		84.5	角	□160	—
	＊ **V-08XLD$_4$**	2022	36/40	19/22		84.5	角	□160	**169**
	V-08PLD$_6$	2007	75/85	20/23		73.5	角	□160	—
	V-08PLD$_7$	2013	75/85	19/22		73.5	角	□160	—
	＊ **V-08PLD$_8$**	2022	75/85	19/22		73.5	角	□160	**168**
	V-08PSKLD$_4$	2003	強 78/90 弱 37/40	30.5/33.5 22/24		101	角	□180	—
	V-08PFLD$_6$	2007	強 75/85 弱 59/59	20/23 16/16		73.5	角	□160	—
	V-08PFLD$_7$	2013	強 75/85 弱 59/59	19/22 16/16		73.5	角	□160	—
	＊ **V-08PFLD$_8$**	2022	強 75/85 弱 59/59	19/22 16/16		73.5	角	□160	**168**
とじピタ	V-08PELD$_5$	2008	75/80	24.5/27.5		64	角	□180	—
	V-08PELD$_6$	2015	75/80	23.5/26.5		64	角	□180	—
	＊ **V-08PELD$_7$**	2022	75/80	23.5/26.5		64	角	□180	**180**
浴室・トイレ・洗面所用	V-08PPKL$_4$	2003	強 78/90 弱 37/40	30.5/33.5 22/24	φ100	94	角	□160	—
	V-08PPL$_5$	2005	強 81/93 弱 45.5/45.5	28.5/31.5 19/19		62.5	角	□160	—
	V-08PPFL$_6$	2007	強 100/120 弱 65/65	28.5/32.5 18/18		90	角	□160	—
	V-08PPFL$_7$	2013	強 100/120 弱 70/70	27.5/31.5 19/19		90	角	□160	—
	＊ **V-08PPFL$_8$**	2022	強 100/120 弱 70/70	27.5/31.5 19/19		90	角	□160	**168**
人感センサー付	V-08PSALD$_4$	2002	強 60/70 弱 40/40	21/24 18/18	φ100	81	角	180×160 (タテ)(ヨコ)	—
	V-08PALD$_5$	2005	強 60/70 弱 40/45	20/23 17/17.5		64.5	角	□170	—
	V-08PALD$_6$	2008	強 75/85 弱 43/44	23/25.5 16/16		64.5	角	□170	—
	V-08PALD$_7$	2014	強 75/85 弱 45/47	21/23.5 16/16		64.5	角	□170	—
	＊ **V-08PALD$_8$**	2022	強 75/85 弱 45/47	21/23.5 16/16		64.5	角	□170	**170**
とじピタ	V-08PEALD$_5$	2008	強 75/80 弱 44/46	24.5/27.5 16/16.5	φ100	64	角	□180	—
	V-08PEALD$_6$	2015	強 75/80 弱 44/46	23.5/26.5 16/16.5		64	角	□180	—
	＊ **V-08PEALD$_7$**	2022	強 75/80 弱 44/46	23.5/26.5 16/16.5		64	角	□180	**180**
湿度センサー付	V-08PSHLD$_4$	2003	強 60/70 弱 40/40	21/24 18/18	φ100	76	角	180×160 (タテ)(ヨコ)	—
	V-08PHLD$_5$	2005	強 60/70 弱 36/42	20/23 16.5/17		64.5	角	□170	—
	V-08PHLD$_6$	2008	強 75/85 弱 43/44	23/25.5 16/16		64.5	角	□170	—
	V-08PHLD$_7$	2014	強 75/85 弱 45/47	21/23.5 16/16		64.5	角	□170	—
	＊ **V-08PHLD$_8$**	2022	強 75/85 弱 45/47	21/23.5 16/16		64.5	角	□170	**170**
とじピタ	V-08PEHLD$_5$	2008	強 75/80 弱 44/46	24.5/27.5 16/16.5		64	角	□180	—
	V-08PEHLD$_6$	2015	強 75/80 弱 44/46	23.5/26.5 16/16.5		64	角	□180	—
	＊ **V-08PEHLD$_7$**	2022	強 75/80 弱 44/46	23.5/26.5 16/16.5		64	角	□180	**180**
遅延タイマー付	V-08PPKLD$_4$-T	2002	強 78/88 弱 35/35	28/31 18/18	φ100	76	角	□160	—
	V-08PPLD$_5$-T	2005	強 78/88 弱 35/35	28/31 18/18		62.5	角	□160	—
	V-08PPLD$_6$-T	2008	強 90/95 弱 50/40	27.5/29.5 17/16		90	角	□160	—
	V-08PPLD$_7$-T	2014	強 90/95 弱 55/45	26.5/28.5 17/16		90	角	□160	—
	V-08PPLD$_8$-T	2022	強 90/95 弱 55/45	26.5/28.5 17/16		90	角	□160	—
トイレ洗面所用	V-12PLD$_5$	2005	135/145	30/32	φ150	77	角	□210	—
	V-12PLD$_6$	2008	135/145	29/30.5		72	角	□210	—
	V-12PLD$_7$	2014	135/145	27.5/29		72	角	□210	—
	＊ **V-12PLD$_8$**	2022	135/145	27.5/29		72	角	□210	**171**
浴室・トイレ洗面所用	V-12PFL	2007	強 135/145 弱 90/90	30/32 18/18	φ150	77	角	□210	—
	V-12PFL$_6$	2008	強 135/145 弱 90/90	29/30.5 18/18		72	角	□210	—
	V-12PFL$_7$	2014	強 135/145 弱 90/90	27.5/29 18/18		72	角	□210	—
	＊ **V-12PFL$_8$**	2022	強 135/145 弱 90/90	27.5/29 18/18		72	角	□210	**171**
人感センサー付	V-12PALD$_5$	2005	130/135	31/33	φ150	77	角	□210	—
	V-12PALD$_6$	2008	135/145	29/31		72	角	□210	—
	V-12PALD$_7$	2014	135/145	28/30		70	角	□210	—
	＊ **V-12PALD$_8$**	2022	135/145	28/30		70	角	□210	**171**
湿度センサー付	V-12PHLD$_5$	2005	130/135	31/33	φ150	77	角	□210	—
	V-12PHLD$_6$	2008	135/145	29/31		72	角	□210	—
	V-12PHLD$_7$	2014	135/145	28/30		70	角	□210	—
	＊ **V-12PHLD$_8$**	2022	135/145	28/30		70	角	□210	**171**
温度センサー付	V-12PTLD$_5$	2005	130/135	31/33	φ150	77	角	□210	—
	V-12PTLD$_6$	2008	135/145	29/31		72	角	□210	—
	V-12PTLD$_7$	2014	135/145	28/30		70	角	□210	—
	＊ **V-12PTLD$_8$**	2022	135/145	28/30		70	角	□210	**171**
雑ガスセンサー付	V-12PNLD$_5$	2005	130/135	31/33	φ150	77	角	□210	—
	V-12PNLD$_6$	2008	135/145	29/31		72	角	□210	—
	V-12PNLD$_7$	2014	135/145	28/30		70	角	□210	—
	V-12PNLD$_8$	2022	135/145	28/30		70	角	□210	—

給気用

タイプ	形名	発売時期	特性 風量(m³/h)	特性 騒音(dB)	パイプ径(mm)	奥行(壁内)(mm)	グリル形状	グリル寸法(mm)	掲載ページ
居室用	V-08QLF(-BE)	2003	強 28/32 弱 19/18	25/28 16/16	φ100	100	角	□180	—
	V-08PQFF$_2$(-BE・-D)	2004	強 30/34 弱 22/22	26/29 19.5/19.5		65	角	□180	—
	V-08PQFF$_3$(-BE)	2008	強 30/34 弱 22.5/22.5	28/32 22.5/22.5		65	角	□180	—
	＊ **V-08PQFF$_4$(-BE)**	2022	強 30/34 弱 22.5/22.5	28/32 22.5/22.5		65	角	□180	**188**
	V-08PQFF$_3$-CK	2009	強 30/34 弱 22.5/22.5	28/32 22.5/22.5		65	角	□180	—
	＊ **V-08PQFF$_4$-CK**	2022	強 30/34 弱 22.5/22.5	28/32 22.5/22.5		65	角	□180	**188**
	V-08PQU(-BE)	1995	23.5/27.5	27.5/29.5		65	角	□170	—
	V-08PQUK(-BE)	1996	21/25	27.5/29.5		65	角	□170	—
	V-08PQF(-BE)	2002	21/25	25/27		65	角	□170	—
	V-08QL(-BE)	2003	22/22	19/19		100	角	□180	—
	V-08PQF$_2$(-BE)	2004	22/22	19.5/19.5		65	角	□180	—
	V-08PQF$_2$-D	2004	22/22	19.5/19.5		65	角	□180	—
	V-08PQF$_3$(-BE)	2008	22/24	21.5/23		65	角	□180	—
	＊ **V-08PQF$_4$(-BE)**	2022	22/24	21.5/23		65	角	□180	**188**
	V-08PQF$_3$-CK	2009	22/24	21.5/23		65	角	□180	
	＊ **V-08PQF$_4$-CK**	2022	22/24	21.5/23		65	角	□180	**188**
トイレ洗面所用	V-08PSQK$_3$	1996	40/45	31/33	φ100	99	角	□160	—
	V-08PSQK$_4$	2000	40/45	28/30		81	角	□160	—
	V-08PQ$_6$	2009	45/50	26/28.5		84.5	角	□160	—
	＊ **V-08PQ$_7$**	2022	45/50	26/28.5		84.5	角	□160	**189**
浴室・トイレ洗面所用	V-08PPQK$_3$	1996	50/55	34/38	φ100	99	角	□160	—
	V-08PPQK$_4$	2000	50/55	32/36		81	角	□160	—
	V-08PPQ$_6$	2009	50/55	28.5/32		84.5	角	□160	—
	＊ **V-08PPQ$_7$**	2022	50/55	28.5/32		84.5	角	□160	**189**
	V-12PPQK$_3$	1999	125/130	39/41	φ150	105	角	□210	—
	V-12PPQK$_4$	2000	125/130	38/40		86.5	角	□210	—
	V-12PPQ$_6$	2009	110/110	36/36		70	角	□210	—
	＊ **V-12PPQ$_7$**	2022	110/110	36/36		70	角	□210	**189**
給気循環ユニット	V-08PQMX(-BE)	2004	強 24.5/24.5 弱 14/14	29.5/29.5 19/19	φ100	40	角	180×260 (タテ)(ヨコ)	—
	V-08PQMX-V(-BE)	2004	強 24.5/24.5 弱 14/14	29.5/29.5 19/19		40	角	180×260 (タテ)(ヨコ)	—
	V-08PQMX-H	2013	強 20.5/21.5 弱 11/11	33.5/34 22.5/22.5		40	角	180×260 (タテ)(ヨコ)	—
	V-08PQMX$_2$-KF	2021	強 24/24.5 弱 13/13	33.5/34.5 22.5/22.5		40	角	180×260 (タテ)(ヨコ)	—

ご注意 ※従来品から現行品への取替えに際しては、据付方法・商品寸法・風量特性が異なる場合がありますので、詳細は納入仕様書をご確認ください。（納入仕様書は本換気送風機総合カタログの１ページに記載しております弊社ウェブサイト「WIN²K」よりご確認ください）ご不明な点がありましたら、弊社換気送風機技術相談センターへお問い合わせください。（お問い合わせ先は本カタログの裏面をご参照ください）

バス乾燥・暖房・換気システムの経歴

＊ ▭ は現行品を表します

形名	発売時期	消費電力（W）			風量（m³/h）			騒音（dB）			埋込寸法（mm）	埋込高さ(mm)	グリル寸法（mm）	排気口高さ(mm)	掲載ページ
		予備暖房	換気	乾燥	予備暖房	換気	乾燥	予備暖房	換気	乾燥					
V-13BK ※①	1973	500/500	39/38	—	102/120	—	—	50/48.5	—	—	362 × 195	150	418 × 245		—
V-106BZ ※①	1978	830/830	27/24	—	96/107	72/60	—	45/46	44/43	—	350 × 235	202	470 × 280		—
V-106BZ$_2$ ※①	1979	830/830	27/24	—	96/107	72/60	—	45/46	44/40	—	350 × 235	202	400 × 280	112	—
V-106BZ$_3$ ※①	1985	830/830	22/21	—	96/107	72/60	—	45/46	44/40	—	350 × 235	202	400 × 280	112	—
V-100BZ$_3$(-T)-BL ※①	1997	1230/1235	21.5/23.5	1245/1250	260/250	150/150	260/250	44/43	38/38	44/43	410 × 285	210	472 × 352	97	—
V-100BZ$_4$(-T)-BL ※①	1999	1230/1235	21.5/23.5	1245/1250	260/250	150/150	260/250	44/43	38/38	44/43	410 × 285	200	472 × 352	97	—
V-101BZ-BL ※①	2005	1315/1335	25/28	1340/1365	175/195	145/145	175/195	41/44	41/40	44/46	410 × 285	170	472 × 352	97	—
V-100BZH$_4$(-T)-BL ※①	2001	1235/1240	25.5/27.5	1260/1270	270/260	160/155	160/155	45/44.5	39/38.5	46/45.5	410 × 285	200	472 × 352	97	—
V-121BZ-BL ※①	2009	1315/1335	25/28	1340/1365	175/195	145/145	175/195	41/44	41/40	44/46	410 × 285	170	472 × 352	97	—
V-141BZ	2011	1250/1250	26/28	1200/1200	175/165	170/160	145/140	43/43	41/40	43/43	410 × 285	170	472 × 372	97	—
＊ **V-141BZ$_5$**	2022	1250/1250	26/28	1200/1200	170/170	170/170	140/140	43/44	41/41	43/43	410 × 285	170	472 × 372	97	**203**
V-130BZD(-T) ※①②⑥	1989	1029/1051	11/12	917/918	102/96	100/102	230/220	29/28	32/33	46/45	▭ 430	196	▭ 480	100	—
V-130BZD$_2$(-T) ※①②⑥	1992	917/918	11/12	1032/1030	155/145	100/100	260/250	32.5/30.5	32/33	47/46.5	▭ 430	196	▭ 480	100	—
V-130BZE(-T) ※①②⑥	1991	917/918	16/17.5	1250/1260	102/96	115/115	260/240	29/28	36.5/36.5	49.5/40	▭ 430	196	▭ 480	100	—
V-130BZE$_2$(-T) ※①②⑥	1993	917/918	18/19	1250/1260	155/145	120/120	260/240	32.5/30.5	36/36	47/46.5	▭ 430	196	▭ 480	100	—
V-130BZ$_3$(-T) ※①②⑥	1997	1230/1235	21.5/23.5	1245/1250	245/235	150/150	245/235	44/43	38/38	44/43	▭ 410	210	▭ 472	97	—
V-130BZ$_4$(-T) ※①②⑥	1999	1230/1235	21.5/23.5	1245/1250	245/235	150/150	245/235	44/43	38/38	44/43	▭ 410	200	▭ 472	97	—
V-130BZ$_5$(-T) ※①②⑥	2004	1230/1235	21.5/23.5	1245/1250	245/235	150/150	245/235	44/43	38/38	44/43	▭ 410	200	▭ 472	97	—
V-130BZA$_4$(-T)-BL ※①②⑥	2001	1235/1240	25.5/25.5	1260/1270	260/250	160/155	160/155	45/44.5	39/38.5	46/45.5	▭ 410	200	▭ 472	97	—
V-130BZP$_4$ ※①②⑥	2001	2150/2155	22.5/24	2170/2175	290/275	150/150	290/275	48.5/47.5	38/38	49/48	▭ 410	200	▭ 472	97	—
V-130BZP$_5$ ※①②⑥	2004	2150/2155	22.5/24	2170/2175	290/275	150/150	290/275	48.5/47.5	38/38	49/48	▭ 410	200	▭ 472	97	—
V-141BZ	2011	1250/1250	26/28	1200/1200	175/165	170/160	145/140	43/43	41/40	43/43	410 × 285	170	472 × 372	97	—
＊ **V-141BZ$_5$**	2022	1250/1250	26/28	1200/1200	170/170	170/170	140/140	43/44	41/41	43/43	410 × 285	170	472 × 372	97	**203**
V-132BZF$_3$(-T) ※①②	1997	1230/1235	29.5/32	1252/1257	235/224	162/158	235/224	43.5/43	37.5/37	43.5/43	▭ 410	210	▭ 472	97	—
V-132BZF$_4$(-T) ※①②	1999	1230/1235	29.5/32	1252/1257	235/224	162/158	235/224	43.5/43	37.5/37	43.5/43	▭ 410	200	▭ 472	97	—
V-132BZF$_5$(-T) ※①②	2003	1230/1235	21/22	1250/1260	235/225	162/158	235/225	43.5/43	37.5/37	43.5/43	▭ 410	200	▭ 472	97	—
V-102BZ ※①②	2006	1300/1330	33.5/38.5	1360/1400	165/185	190/180	165/185	42/45	43.5/42.5	46/47	▭ 420	199	▭ 475	96	—
V-122BZ ※①②	2009	1225/1230	30/37.5	1255/1270	190/190	205/215	190/190	41/41.5	44/45.5	46/47	▭ 420	200	495 × 490	95	—
V-122BZ$_2$	2018	1225/1230	30/37.5	1255/1270	190/190	205/215	190/190	41/41.5	44/45.5	46/47	▭ 420	200	495 × 490	95	—
V-142BZ	2011	1250/1250	29/34	1200/1200	175/165	200/210	165/160	45/44	44.5/45.5	45/44	420 × 300	220	472 × 372	121	—
V-142BZ$_2$	2018	1250/1250	29/34	1200/1200	175/165	200/210	165/160	45/44	44.5/45.5	45/44	420 × 300	220	472 × 372	121	—
＊ **V-142BZ$_5$**	2022	1250/1250	31/40	1200/1200	170/170	200/215	160/160	45/45	44.5/46	45/44	420 × 300	220	472 × 372	121	**208**
V-133BZF$_4$(-T) ※①②	1999	1235/1239	37/44	1255/1262	235/225	245/240	235/225	43.5/43	45/44.5	44.5/44	▭ 410	200	▭ 472	97	—
V-133BZF$_5$(-T) ※①②	2003	1235/1240	39/46	1255/1265	235/225	245/240	235/225	43.5/43	45/44.5	44.5/44	▭ 410	200	▭ 472	97	—
V-103BZ ※①②	2006	1300/1330	43/48	1370/1410	165/185	215/205	165/185	42/45	48.5/47	49.5/49	▭ 420	199	▭ 475	96	—
V-123BZ ※①②	2009	1225/1230	31/38	1255/1270	190/190	220/230	190/190	41/41.5	45/46	46.5/47	▭ 420	200	495 × 490	95	—
V-143BZ	2011	1250/1250	31/36	1200/1200	175/165	230/230	165/160	45/44	44/43.5	45/44	420 × 300	220	472 × 372	121	—
V-143BZ$_2$	2018	1250/1250	31/36	1200/1200	175/165	230/230	165/160	45/44	44/43.5	45/44	420 × 300	220	472 × 372	121	—
＊ **V-143BZ$_5$**	2022	1250/1250	31/36	1200/1200	170/170	230/230	160/160	45/44	44/43.5	45/44	420 × 300	220	472 × 372	121	**209**
V-132BZFL$_5$ ※①②⑤	2004	1300/1330	22 ～ 33	1359/1395	165/185	200 ～ 230	165/185	42/45	46 ～ 49	50/50.5	▭ 420	195	▭ 475	96	—
V-102BZL ※①②⑤	2005	1300/1330	11 ～ 25	1351/1387	165/185	160 ～ 230	165/185	42/45	41 ～ 49	50/50.5	▭ 420	195	▭ 475	96	—
V-122BZL ※①②	2009	1225/1230	10.5 ～ 25	1235/1240	190/190	160 ～ 230	190/190	41.5/41.5	38.5 ～ 46	45.5/45.5	▭ 420	200	495 × 490	95	—
V-142BZL	2011	1230/1230	12 ～ 25	1190/1190	175/165	160 ～ 230	165/155	45/44.5	40 ～ 47.5	47/46	420 × 300	200	472 × 372	121	—
V-142BZL$_2$	2018	1230/1230	12 ～ 25	1190/1190	175/165	160 ～ 230	165/155	45/44.5	40 ～ 47.5	47/46	420 × 300	200	472 × 372	121	—
＊ **V-142BZL$_5$**	2022	1230/1230	12 ～ 25	1200/1200	170/170	160 ～ 230	160/160	45/45	40 ～ 47.5	46/46	420 × 300	200	472 × 372	121	**204**
V-142BZLT$_2$	2020	1230/1230	4 ～ 9.5	1190/1190	175/165	75 ～ 140	165/155	45/44.5	27 ～ 41	47/46	410 × 285	170	472 × 372	107	—
V-142BZLT$_5$	2022	1230/1230	4 ～ 9.5	1200/1200	170/170	75 ～ 140	160/160	44/44	27 ～ 41	46/46	410 × 285	170	472 × 372	107	—
＊ **V-142BZLT$_6$**	2024	1230/1230	4 ～ 9.5	1200/1200	170/170	75 ～ 140	160/160	44/44	27 ～ 41	46/46	410 × 285	170	472 × 372	107	**205**
V-133BZFL$_5$ ※①②⑤	2004	1300/1330	22 ～ 32	1358/1395	165/185	200 ～ 230	165/185	42/45	46 ～ 49	50/50.5	▭ 420	195	▭ 475	96	—
V-103BZL ※①②⑤	2005	1300/1330	11 ～ 25	1351/1387	165/185	160 ～ 230	165/185	42/45	40 ～ 49	50/50.5	▭ 420	195	▭ 475	96	—
V-123BZL ※①②	2009	1225/1230	9 ～ 20.5	1235/1240	190/190	160 ～ 230	190/190	41.5/41.5	38 ～ 46	45/45.5	▭ 420	200	495 × 490	95	—
V-143BZL	2011	1230/1230	9 ～ 18	1190/1190	175/165	160 ～ 230	165/155	44/43.5	36.5 ～ 44	45/44	420 × 300	200	472 × 372	121	—
V-143BZL$_2$	2018	1230/1230	9 ～ 18	1190/1190	175/165	160 ～ 230	165/155	44/43.5	36.5 ～ 44	45/44	420 × 300	200	472 × 372	121	—
＊ **V-143BZL$_5$**	2022	1230/1230	9 ～ 18	1200/1200	170/170	160 ～ 230	160/160	44/44	36.5 ～ 44	44/44	420 × 300	200	472 × 372	121	**206**
V-143BZLT$_2$	2020	1230/1230	3.5 ～ 8	1190/1190	175/165	75 ～ 140	165/155	44/43.5	26 ～ 39	45/44	410 × 285	170	472 × 372	107	—
V-143BZLT$_5$	2022	1230/1230	3.5 ～ 8	1200/1200	170/170	75 ～ 140	160/160	44/44	26 ～ 39	44/44	410 × 285	170	472 × 372	107	—
＊ **V-143BZLT$_6$**	2024	1230/1230	3.5 ～ 8	1200/1200	170/170	75 ～ 140	160/160	44/44	26 ～ 39	44/44	410 × 285	170	472 × 372	107	**207**
V-201BZHL ※①	2005	2460/2400	14/14	2470/2410	215/200	150/150	215/215	49/48	42/42	49/48	410 × 285	195	472 × 352	97	—
V-221BZHL ※①	2009	2460/2400	14/14	2470/2410	215/200	150/150	215/200	49/48	42/42	49/48	410 × 285	195	472 × 352	97	—
V-241BZ	2011	2000/2050	31/40	2000/2000	195/210	170/185	175/185	47/49	46/48	48/49	410 × 285	170	472 × 372	97	—
＊ **V-241BZ$_5$**	2022	2000/2050	32/39	2000/2000	195/210	170/185	175/185	47/49	46/48	48/49	410 × 285	170	472 × 372	97	**210**
V-202BZHL ※①②⑤	2006	2170/2280	33/33	2200/2310	165/195	165/195	165/195	42.5/46.5	51/51	51/52	▭ 420	195	▭ 475	96	—
V-222BZL ※①②	2009	2165/2265	10.5 ～ 24	2175/2275	190/225	160 ～ 230	190/225	44.5/48	38 ～ 46	47/49	▭ 420	200	495 × 490	95	—
V-242BZL	2012	2000/2050	11 ～ 24	2000/2000	195/210	160 ～ 230	180/195	47/49	40 ～ 47.5	48/49	420 × 300	200	472 × 372	121	—
V-242BZL$_2$	2018	2000/2050	11 ～ 24	2000/2000	195/210	160 ～ 230	180/195	47/49	40 ～ 47.5	48/49	420 × 300	200	472 × 372	121	—
＊ **V-242BZL$_5$**	2022	2000/2050	11 ～ 24	2000/2000	195/210	160 ～ 230	180/195	47/49	40 ～ 47.5	48/49	420 × 300	200	472 × 372	121	**211**
V-203BZHL ※①②⑤	2006	2170/2280	33/33	2200/2310	165/195	165/195	165/195	42.5/46.5	51/51	51/52	▭ 420	195	▭ 475	96	—
V-223BZL ※①②	2009	2165/2265	9 ～ 20	2170/2270	190/225	160 ～ 230	190/225	44.5/48	38 ～ 46.5	47/49	▭ 420	200	495 × 490	95	—
V-243BZL	2012	2000/2050	9 ～ 17.5	2000/2000	195/210	160 ～ 230	180/195	47/49	36.5 ～ 44	48/49	420 × 300	200	472 × 372	121	—
V-243BZL$_2$	2018	2000/2050	9 ～ 17.5	2000/2000	195/210	160 ～ 230	180/195	47/49	36.5 ～ 44	48/49	420 × 300	200	472 × 372	121	—
＊ **V-243BZL$_5$**	2022	2000/2050	9 ～ 17.5	2000/2000	195/210	160 ～ 230	180/195	47/49	36.5 ～ 44	48/49	420 × 300	200	472 × 372	121	**212**
V-233BZHL-MS	2007	2275	13 ～ 23	2270	185	160 ～ 230	185	48	35.5 ～ 43	49.5	520 × 470	220	610 × 544	95.5	—
V-273BZL-MS	2009	2100	23	2100	190	230	175	48.5	44	49	520 × 470	220	610 × 544	95.5	—
V-273BZL$_2$-MS	2018	2100	23	2100	190	230	175	48.5	44	49	520 × 470	220	610 × 544	95.5	—
V-273BZL$_5$-MS	2022	2100	23	2100	190	230	175	48.5	44	49	520 × 470	220	610 × 544	95.5	—
V-231BZ-MS	2008	2100	23	2100	190	205	175	47.5	44	48	520 × 470	220	610 × 544	95.5	—
V-271BZ-MS	2009	2100	23	2100	190	205	175	47.5	44	48	520 × 470	220	610 × 544	95.5	—
V-271BZ$_5$-MS	2022	2100	23	2100	190	205	175	47.5	44	48	520 × 470	220	610 × 544	95.5	—
WD-100BND$_3$ ※⑦	1997	1230/1235	—	1230/1235	260/250	—	260/250	44/43	—	44/43	410 × 285	210	472 × 352	—	—
WD-100BND$_4$ ※⑦	1999	1230/1235	—	1230/1235	260/250	—	260/250	44/43	—	44/43	410 × 285	200	472 × 352	—	—
WD-90BR$_3$(-T) ※③	1998	1035/1038	—	1035/1038	260/250	—	260/250	43/42	—	43/42	410 × 260	198	471 × 318.5	—	—
WD-90B$_3$ ※④	1998	1031/1034	—	—	260/250	—	—	43/42	—	—	410 × 260	185	471 × 318.5	—	—
WD-120BZR	2009	1300/1330	—	1300/1330	165/190	—	165/190	42/45	—	42/45	410 × 285	195	472 × 352	—	—
＊ **WD-120BZR$_5$**	2022	1300/1330	—	1300/1330	165/190	—	165/190	42/45	—	42/45	410 × 285	195	472 × 352	—	**215**
WD-90BRPP$_3$ ※③⑥	2003	2650/2660	—	2650/2660	320/330	—	320/330	51/52	—	51/52	410 × 260	198	557 × 381	—	—
WD-90BRP$_3$ ※③⑥	2003	2650/2660	—	2650/2660	330/335	—	330/335	51/52	—	51/52	410 × 260	198	471 × 318.5	—	—
WD-220BZR	2009	2300/2280	—	2300/2280	210/200	—	210/200	49/48	—	49/48	410 × 285	195	472 × 352	—	—
＊ **WD-220BZR$_5$**	2022	2300/2280	—	2300/2280	210/200	—	210/200	49/48	—	49/48	410 × 285	195	472 × 352	—	**215**
WD-100BZM$_3$(-T)	1997	1230/1235	—	1230/1235	260/250	—	260/250	44/43	—	44/43	410 × 285	210	472 × 352	97	—
WD-100BZM$_4$(-T)	1999	1230/1235	—	1230/1235	260/250	—	260/250	44/43	—	44/43	410 × 285	200	472 × 352	97	—
WD-130BZM$_3$(-T)	1998	1035/1038	—	1035/1038	260/250	—	260/250	43/42	—	43/42	▭ 410	198	▭ 472	109	—
WD-101BZMD	2008	1330/1370	—	1330/1370	170/195	—	170/195	42/45.5	—	42/45.5	▭ 420	194	492 × 472	138.8	—
WD-121BZMD	2009	1330/1370	—	1330/1370	170/195	—	170/195	42/45.5	—	42/45.5	▭ 420	194	492 × 472	138.8	—
＊ **WD-121BZMD$_5$**	2022	1330/1370	—	1330/1370	170/200	—	170/200	42/46	—	42/46	▭ 420	194	492 × 472	138.8	**216**
WD-201BZMD	2008	2385/2370	—	2385/2370	205/195	—	205/195	49/48.5	—	49/48.5	▭ 420	194	492 × 472	138.8	—
WD-221BZMD	2009	2385/2370	—	2385/2370	205/195	—	205/195	49/48.5	—	49/48.5	▭ 420	194	492 × 472	138.8	—
＊ **WD-221BZMD$_5$**	2022	2385/2370	—	2385/2370	205/195	—	205/195	49/48.5	—	49/48.5	▭ 420	194	492 × 472	138.8	**216**

※①排気ダクト接続口の方向や位置の調整が必要です。
※②天井の開口寸法が異なりますので、システム部材「取替天井隙間パネル」をご使用ください。既存の天井開口が▭410mmまたは▭420mmの場合は、天井開口の拡大が必要です。詳細は、「取替天井隙間パネル」の据付説明書をご確認ください。
・天用据付の場合:取替天井隙間パネル P-147TSP、天用位置調整金具 P-11TKRをご使用ください。
・野縁据付の場合:取替天井隙間パネル P-150TSPNをご使用ください。

※③スイッチは、P-121SW$_5$(-T) をご使用ください。　※④スイッチは、P-120SW$_5$(-T) をご使用ください。
※⑤換気連動出力機能はありません。　※⑥輻射暖房機能はありません（温風暖房となります）。
※⑦エアフロー換気とは連動しません。

壁掛タイプの経歴は次ページをご覧ください

バス乾燥・暖房・換気システムの経歴

＊▭は現行品を表します

形名			発売時期	消費電力（W）			風量（m³/h）			騒音（dB）			埋込寸法（mm）	埋込高さ（mm）	グリル寸法（mm）	排気口高さ（mm）	掲載ページ
				予備暖房	換気	乾燥	予備暖房	換気	乾燥	予備暖房	換気	乾燥					
壁掛タイプ	バス乾燥暖房換気システム	V-130BK-RN	2000	1380/1385	6/6	1385/1390	240/230	70/85	240/230	46/46	32/36	46/46	※⑧	—	450 × 300	—	—
		V-130BK$_2$-RN	2003	1380/1385	6/6	1385/1390	240/230	70/85	240/230	46/46	32/36	46/46	※⑧	—	458 × 307	—	—
		V-130BK$_3$-RN	2004	1380/1385	6/6	1385/1390	200/200	70/85	200/200	46/46	32/36	46/46	※⑧	—	458 × 307	—	—
		V-111BKA-RN	2005	1280/1300	4/5	1285/1305	150/160	85/95	150/160	42/44	35/37	42/44	※⑧	—	498 × 280	—	—
		V-161BKA-RN	2009	1280/1300	5.5/6	1285/1305	150/160	85/95	150/160	42/44	35/37	42/44	※⑧	—	498 × 280	—	—
		V-241BK-RN	2014	2190/2190	9/9	2200/2200	200/195	85/90	200/195	48/48	38/38	48.5/48.5	※⑧	—	498 × 280	—	
		V-241BK$_5$-RN	2022	2190/2190	9/9	2200/2200	200/195	85/90	200/195	48/48	38/38	48.5/48.5	※⑧	—	498 × 280	—	—
		＊ **V-241BK$_6$-RN** ※⑨⑩	2025	2000/2050	7.5/7.5	2000/2050	190/200	85/85	190/200	45/46	38/38	46/47	※⑧	—	498 × 280	—	**221**
	浴室暖房機	WD-110BKA	2005	1280/1300	—	—	150/160	—	—	42/44	—	—	—	—	498 × 280	—	—
		WD-160BKA	2009	1280/1300	—	—	150/160	—	—	42/44	—	—	—	—	498 × 280	—	—
		WD-240BK	2014	2310/2310	—	—	200/195	—	—	48/48	—	—	—	—	498 × 280	—	—
		WD-240BK$_2$	2022	2310/2310	—	—	200/195	—	—	48/48	—	—	—	—	498 × 280	—	—
		＊ **WD-240BK$_6$** ※⑨⑩	2025	2150/2200	—	—	190/200	—	—	45/46	—	—	—	—	498 × 280	—	**222**
	脱衣室暖房機	WD-90BK$_2$	2002	915/915	—	—	240/230	—	—	47/47	—	—	—	—	458 × 307	—	—
		WD-100DK	2005	1280/1300	—	—	150/160	—	—	42/43	—	—	—	—	498 × 280	—	—
		WD-160BKA	2009	1280/1300	—	—	150/160	—	—	42/44	—	—	—	—	498 × 280	—	—
		WD-240DK	2014	2310/2310	—	—	200/195	—	—	48/48	—	—	—	—	498 × 280	—	—
		WD-240DK$_2$	2022	2310/2310	—	—	200/195	—	—	48/48	—	—	—	—	498 × 280	—	—
		＊ **WD-240DK$_6$** ※⑨⑩⑪⑫	2025	2150/2200	—	—	190/200	—	—	45/46	—	—	—	—	498 × 280	—	**222**

※⑧角穴の場合〈タテ〉135 ～ 175mm ×〈ヨコ〉160 ～ 220mm、丸穴の場合呼び径φ150mm
※⑨輻射暖房機能はありません。（温風暖房となります）
※⑩電源電圧を 100V から単相 200V に変更する必要があります。
※⑪浴室ではご使用いただけません。脱衣室暖房の置換えとしてご使用いただけます。
※⑫電源コード取出穴位置の変更が必要となる場合があります。

ご注意 ※従来品から現行品への取替えに際しては、据付方法・商品寸法・風量特性が異なる場合がありますので、詳細は納入仕様書をご確認ください。（納入仕様書は本換気送風機総合カタログの１ページに記載しております弊社ウェブサイト「WIN²K」よりご確認ください）ご不明な点がありましたら、弊社換気送風機技術相談センターへお問い合わせください。（お問い合わせ先は本カタログの裏面をご参照ください）

換気空清機ロスナイ® の経歴

＊▭は現行品を表します　※形名末尾　①-D：寒冷地仕様品、②-J：準寒冷地仕様品、③-W：温暖地仕様品　形名末尾に（-D、-J、-W）の付いていない商品は準寒冷地・温暖地仕様品です。（排湿用を除く）
※形名末尾（-PK）は部材パック品（P-30P$_{(2)}$-S+P-50CVP$_{(2,\ 3)}$）です。後継は同畳数、同地域区分よりお選びください。　パ：パイプピッチ、埋：埋込寸法、排：排気側、給：給気側

タイプ		形名	発売時期	特性 風量（m³/h） 急速排気風量	特性 風量（m³/h） ロスナイ換気風量（給・排平均）	特性 騒音（dB）	特性 温度交換効率（%）	埋込寸法またはパイプピッチ（mm）	パイプ径（mm）	グリルまたは本体寸法（室内）（mm）	奥行（壁内）（mm）	掲載ページ
壁埋込形	12K タイプ	V-1200-C・M	1977	—	81/96	42/45	63/60			□350×113	309	—
		VL-1200U-C・M	1982	—	90/96	43.5/44.5	68/67			□350×110	150	—
		VL-1200S-C・BR	1986	—	95/90	40.5/39.5	60/61			□346×30	273	—
		VL-1200S$_2$-C・BR	1993	—	95/90	40.5/39.5	64/65			□346×22	280	—
		VL-100K	1998	—	100/100	39/39	55/55			354×346×25	276	—
		VL-100K$_2$(-BE)-D・-J・-W	2001									—
		VL-12K(-BE)-D・-J・-W	2004									—
		VL-12K$_2$(-BE)(-D)	2007									—
		＊ **VL-12K$_3$(-D)**	2019									**63・68**
		VL-1200G-C・M	1986	—	90/85	40.5/39.5	61/62			□346×78	273	—
		VL-1200ES-C	1988	—	95/90	40.5/39.5	60/61			□346×30		—
		VL-1200EG-C・M		—	90/85	40.5/39.5	61/62			□346×78		—
		VL-1200ES$_2$-C・BR	1993	—	95/90	40.5/39.5	64/65			□346×22	280	—
		VL-1200EG$_2$-C・M		—	90/85	39.5/38.5	65/66			□346×78		—
		VL-100EK	1998	—	100/100	39/39	55/55			354×346×25	276	—
		VL-100EK$_2$-D・-J・-W	2001									—
		VL-12EK-D・-J・-W	2004									—
		VL-12EK$_2$(-D)	2007									—
		＊ **VL-12EK$_3$(-D)**	2019									**63・68**
		VL-1200X	1986	—	90/85	40.5/39.5	61/62			□355×80	273	—
		VL-1200EX	1988	—	90/85	40.5/39.5	61/62			□355×80	273	—
		VL-1200EX$_2$	1993	—	90/85	39.5/38.5	65/66			□376×78	280	—
		VL-100EKX	1998	—	102.5/102.5	38/38	55/55			□376×66	276	—
		VL-100EKX$_2$-D・-J・-W	2001									—
		VL-12EKX-D・-J・-W	2004									—
		VL-12EKX$_2$(-D)	2007									—
		VL-12EKX$_3$(-D)	2019									—
		＊ **VL-12EK$_3$(-D)**	2019		100/100	39/39	55/55			354×346×25	276	**63・68**
		VL-200EK(-BE)	1998	200/200	65/60	43/43	ロスナイ時 60/65	□300	—	354×346×25		—
		VL-200EK$_2$(-BE)-D・-J・-W	2001									—
		VL-12EKH(-BE)-D・-J・-W	2004	185/185	63.5/58.5							—
		VL-12EKH$_2$(-BE)(-D)	2007	185/190	63.5/58.5	42/43						—
		＊ **VL-12EKH$_3$(-D)**	2019									**63・68**
		VL-200EKC(-BE)	1998	200/200	65/60	43/43	ロスナイ時 60/65			354×346×25		—
		VL-200EK$_2$(-BE)-D・-J・-W +別売フィルター(P-200HF)	2001									—
		VL-12EKH(-BE)-D・-J・-W +別売フィルター(P-200HF)	2004	185/185	63.5/58.5							—
		VL-12EKH$_2$(-BE)(-D) +別売フィルター(P-200HF)	2007	185/190	63.5/58.5	42/43						—
		＊ **VL-12EKH$_3$(-D)** +別売フィルター(P-200HF)	2019									**63・68**
		VL-200RK(-BE)	1998	200/200	65/60	43/43	ロスナイ時 60/65			354×346×25	276	—
		VL-200RK$_2$(-BE)-D・-J・-W	2001									—
		VL-12RKH(-BE)-D・-J・-W	2004	185/185	63.5/58.5							—
		VL-12RKH$_2$(-BE)(-D)	2007	185/190	63.5/58.5	42/43						—
		VL-12RKH$_3$(-D)	2019									—
		＊ **VL-12EKH$_3$(-D)**	2019									**63・68**
		＊ **VL-12K$_3$(-D)**	2019	—	100/100	39/39	55/55					**63・68**
		VL-200RKC(-BE)	1998	200/200	65/60	43/43	ロスナイ時 60/65			354×346×25		—
		VL-200RK$_2$(-BE)-D・-J・-W +別売フィルター(P-200HF)	2001									—
		VL-12RKH(-BE)-D・-J・-W +別売フィルター(P-200HF)	2004	185/185	63.5/58.5							—
		VL-12RKH$_2$(-BE)(-D) +別売フィルター(P-200HF)	2007	185/190	63.5/58.5	42/43						—
		VL-12RKH$_3$(-D) +別売フィルター(P-200HF)	2019									—
		＊ **VL-12EKH$_3$(-D)** +別売フィルター(P-200HF)	2019									**63・68**
		＊ **VL-12K$_3$(-D)** +別売フィルター(P-200HF)	2019	—	100/100	39/39	55/55					**63・68**
		VL-200RKF(-BE)	1998	200/200	65/60	43/43	ロスナイ時 60/65			354×346×25		—
		VL-200RK$_2$(-BE)-D・-J・-W +別売フィルター(P-200HF+P-200NF)	2001									—
		VL-12RKH(-BE)-D・-J・-W +別売フィルター(P-200HF+P-200NF)	2004	185/185	63.5/58.5							—
		VL-12RKH$_2$(-BE)(-D) +別売フィルター(P-200HF+P-200NF)	2007	185/190	63.5/58.5	42/43						—
		VL-12RKH$_3$(-D) +別売フィルター(P-200HF+P-200NF)	2019									—
		＊ **VL-12EKH$_3$(-D)** +別売フィルター(P-200HF+P-200NF)	2019									**63・68**
		＊ **VL-12K$_3$(-D)** +別売フィルター(P-200HF+P-200NF)	2019	—	100/100	39/39	55/55					**63・68**

＊ ▭ は現行品を表します　※形名末尾　①-D：寒冷地仕様品、②-J：準寒冷地仕様品、③-W：温暖地仕様品　形名末尾に（-D、-J、-W）の付いていない商品は準寒冷地・温暖地仕様品です。（排湿用を除く）
※形名末尾（-PK）は部材パック品（P-30P(2)-S+P-50CVP(2, 3)）です。後継は同量数、同地域区分よりお選びください。　パ：パイプピッチ、埋：埋込寸法、排：排気側、給：給気側

タイプ		形名	発売時期	特性 風量（m³/h） 急速排気風量	特性 風量（m³/h） ロスナイ換気風量（給・排平均）	特性 騒音（dB）	特性 温度交換効率（%）	埋込寸法またはパイプピッチ（mm）	パイプ径（mm）	グリルまたは本体寸法（室内）（mm）	奥行（壁内）（mm）	掲載ページ
壁埋込形	12K タイプ	VL-200KAF(-BE)	1998	200/200	65/60	43/43	ロスナイ時 60/65	□300	—	354×346×25	276	—
		VL-200KA₂(-BE)-D・-J・-W +別売フィルター(P-200HF+P-200NF)	2001									—
		VL-200KA₄(-BE)(-D) +別売フィルター(P-200HF+P-200NF)	2007	185/190	63.5/58.5	42/43						—
		VL-200KA₄(-D) +別売フィルター(P-200HF+P-200NF)	2019									—
		VL-12RKH₃(-D) +別売フィルター(P-200HF+P-200NF)	2019									—
		＊ **VL-12EKH₃(-D)** +別売フィルター(P-200HF+P-200NF)	2019									**63・68**
		＊ **VL-12K₃(-D)** +別売フィルター(P-200HF+P-200NF)	2019	—	100/100	39/39	55/55					**63・68**
	排湿用	VL-1200P	1993	—	90/90	40/40	50/50			□376×78	280	—
	12K タイプ	VL-100PKX（排湿→全熱に切換）	1998	—	102.5/102.5	38/38	55/55			□376×66	276	—
		VL-12PKX	2004									—
		VL-12RKX₂-D（リモコン機種に統合）	2007									—
		VL-12RKX₃-D（リモコン機種に統合）	2019									—
		＊ **VL-12K₃-D**（引きひも機種に統合）	2019	—	100/100	39/39	55/55			354×346×25		**63**
		VL-100RPKX	1998	—	102.5/102.5	38/38	55/55			□376×66		—
		VL-12RPKX	2004									—
		VL-12RKX₂-D	2007									—
		VL-12RKX₃-D	2019									—
		＊ **VL-12K₃-D**（引きひも機種に統合）	2019	—	100/100	39/39	55/55			354×346×25		**63**
	排湿用	VL-1200PA	1995	—	90/90	40/40	50/50			□376×78	280	—
		VL-100PKAX（排湿・温度自動→全熱・簡ガス自動に切換）	1998	—	102.5/102.5	38/38	55/55			□376×66	276	—
		VL-200KA₃-D（格子グリル機種に統合）	2007	185/190	63.5/58.5	42/43	ロスナイ時 60/65			354×346×25		—
		VL-200KA₄-D（格子グリル機種に統合）	2019									—
		VL-12RKH₃-D（格子グリル機種に統合）	2019									—
		＊ **VL-12K₃-D**（引きひも機種に統合）	2019	—	100/100	39/39	55/55					**63**
	1300 タイプ	V-1300	1970	—	100/120	43/47	72/70	461×250	—	515×299×60	260	—
		V-1310		—								—
	130K タイプ	V-1500	1976	—	110/120	41/43	72/70	495×255		540×300×50	328	—
		VL-1500-C・M	1977	—							323	—
		VL-1500-C₂・-M₂・1500A	1980	—		42/43					299	—
		VL-130K	1999	—	112.5/125	38/40					296	—
		VL-1500E-C・-M・1500A₂-C・-M	1989	—	110/120	42/43					299	—
		VL-130EK	1999	—	112.5/125	38/40					296	—
		VL-130EK₂	2019									—
		VL-130K₂	2019									—
		＊ **VL-18U₃-D**	2019	—	127.5/132.5	42.5/44	55/53	パ：300～350 水平　排：固定　給：垂直 40	φ100	620×285×185	300	**64**
壁掛 1パイプ	06S タイプ	VL-30SL₃(-BE)	1996	—	27/27	31.5/31.5	70/70	本体中心より下に 33.5	φ65	306×210×153	300	—
		VL-30SH₃(-BE)	2000	95/95	27/27	29.5/30	70/70	本体中心より上 4.5～下 25.5 可動	φ96	390×210×130	1000（別売部材使用時）	—
		VL-06SH(-BE)	2004									—
		VL-08JV₂	2018	—	20.5/20.5	29.5/29.5	75/75	本体中心より下に 25.5	φ96 ※①	410×214×154	1000（別売部材使用時）	—
		＊ **VL-08JV₃**	2021	—	20.5/20.5	29.5/29.5	75/75	本体中心より下に 25.5	φ96 ※①	410×214×154	1000（別売部材使用時）	**84**
		VL-30ES(-BE)	1996	—	27/27	31.5/31.5	70/70	本体中心より下に 33.5	φ65	306×210×153	300	—
		VL-30ESH₃(-BE)	2000	95/95	27/27	29.5/30	70/70	本体中心より上 4.5～下 25..5 可動	φ96	390×210×130	1000（別売部材使用時）	—
		VL-06ESH(-BE)	2004									—
		VL-08JV₂	2018	—	20.5/20.5	29.5/29.5	75/75	本体中心より下に 25.5	φ96 ※①	410×214×154	1000（別売部材使用時）	—
		＊ **VL-08JV₃**	2021	—	20.5/20.5	29.5/29.5	75/75	本体中心より下に 25.5	φ96 ※①	410×214×154	1000（別売部材使用時）	**84**
		VL-30SLF(-BE)	1996	—	25/25	33/33	73/73	本体中心より下に 33.5	φ65	306×210×153	300	—
		VL-30ESF(-BE)	1997									—
		VL-30SHF₃(-BE)	2000	95/95	25/26.5	29.5/30	70/70	本体中心より上 4.5～下 25.5 可動	φ96	390×210×130	1000（別売部材使用時）	—
		VL-06SHF(-BE)	2004									—
		VL-08JV₂ + P-70HF₂	2018	—	20.5/20.5	29.5/29.5	75/75	本体中心より下に 25.5	φ96 ※①	410×214×154	1000（別売部材使用時）	—
		＊ **VL-08JV₃ + P-70HF₂**	2021	—	20.5/20.5	29.5/29.5	75/75	本体中心より下に 25.5	φ96 ※①	410×214×154	1000（別売部材使用時）	—
	10S タイプ	VL-800	1980	—	70/80	42/44	62/60	パイプ位置 本体中心	φ98	400×280×200	400	—
		VL-801	1983	—						400×280×208	370	—
		VL-801-C	1987	—								—
		VL-802-C・BR	1988	—	70/72	38/39	72/71		φ96	462×262×176	270	—
		VL-802T-C（タテ取付専用）	1989	—	70/72	38/39	72/71		φ96	462×262×176	270	—
		VL-70S (-BE)	1995	—	68/71	38/38.5	71/72	本体中心より下に 47.5	φ100	520×265×150	300	—
		VL-70S₂(-BE)	2000	—	72/74	37/38	73/72	本体中心より下に 40.5	φ96	520×245×160	1000（別売部材使用時）	—
		VL-70S₂(-BE)-PK										
		VL-70S₂(-BE)-D	2001	—	70.5/72.5	38/39	73/72					—
		VL-70S₂(-BE)-D-PK										
		VL-70S₂(-BE)-J・-W		—	72/74	37/38	73/72					—
		VL-70S₂(-BE)-J-PK										
		VL-10S(-BE)-D	2004	—	65.5/70.5	39/40.5	73/72					—
		VL-10S-D-PK										
		VL-10S(-BE)-J・-W		—	66.5/71.5	38/39.5	73/72					—
		VL-10S-J-PK										
		VL-10S₂-D	2006	—	47.5/49.5	36.5/37.5	66/65	本体中心より下に 40.5	φ96	522×245×168	1000（別売部材使用時）	—
		VL-10S₂(-BE)		—	48/49.5	36.5/37	62/61					—
		VL-10S₃-B-D	2021	—	47.5/49.5	36.5/37.5	66/65					—
		＊ **VL-10S₃-D**	2019	—	47.5/49.5	36.5/37.5	66/65					**62**
		＊ **VL-10S₃**	2019	—	48/49.5	36.5/37	62/61					**66**
		VL-802E-C・BR（受注品）	1988	—	70/72	38/39	72/71	パイプ位置本体中心	φ96	462×262×176	270	—
		VL-70ES(-BE)	1995	—	68/71	38/38.5	71/72	本体中心より下に 47.5	φ100	520×265×150	300	—
		VL-70ESM	1998	—	68/71	38/38.5	71/72	本体中心より下に 47.5	φ100	520×265×150	1000	—
		VL-70ES₂(-BE)	2000	—	72/74	37/38	73/72	本体中心より下に 40.5	φ96	520×245×160	1000（別売部材使用時）	—
		VL-70ES₂(-BE)-D	2001	—	70.5/72.5	38/39	73/72					—
		VL-70ES₂(-BE)-J・-W		—	72/74	37/38	73/72					—
		VL-10ES(-BE)-D	2004		65.5/70.5	39/40.5	73/72					—
		VL-10ES(-BE)-J・-W			66.5/71.5	38/39.5	73/72					—
		VL-10ES₂-D	2006	—	47.5/49.5	36.5/37.5	66/65	本体中心より下に 40.5	φ96	522×245×168	1000（別売部材使用時）	—
		VL-10ES₂(-BE)		—	52.5/53.5	37/37.5	67/66					—
		＊ **VL-10ES₃-D**	2019	—	47.5/49.5	36.5/37.5	66/65					**62**
		＊ **VL-10ES₃**		—	52.5/53.5	37/37.5	67/66					**66**
		VL-70SR	1998	—	68/71	38/38.5	71/72	本体中心より下に 47.5	φ100	520×265×150	300	—
		VL-70SR₂(-BE)	2000	—	72/74	37/38	73/72	本体中心より下に 40.5	φ96	520×245×160	1000（別売部材使用時）	—
		VL-70SR₂(-BE)-D	2001	—	70.5/72.5	38/39	73/72					—
		VL-70SR₂(-BE)-J・-W			72/74	37/38	73/72					—
		VL-10SR(-BE)-D	2004		65.5/70.5	39/40.5	73/72					—
		VL-10SR(-BE)-J・-W			66.5/71.5	38/39.5	73/72					—
		VL-10SR₂-D	2006	—	47.5/49.5	36.5/37.5	66/65	本体中心より下に 40.5	φ96	522×245×168	1000（別売部材使用時）	—
		VL-10SR₂(-BE)		—	52.5/53.5	37/37.5	67/66					—
		＊ **VL-10SR₃-D**	2019	—	47.5/49.5	36.5/37.5	66/65					**62**
		＊ **VL-10SR₃**		—	52.5/53.5	37/37.5	67/66					**66**
	12S タイプ	VL-70SAF₂(-BE)	2000	—	69.5/71.5	37.5/38.5	73/72	本体中心より下に 40.5	φ96	520×245×160	1000（別売部材使用時）	—
		VL-140SAH₂-J・-W +別売フィルター(P-140HF₂+P-140NF₂)	2001	140/140	40/37.5	40.5/40.5	ロスナイ時 76/76			520×245×185		—
		VL-12SAH₂ +別売フィルター(P-10HF+P-10NF)	2006	115/120	39.8/37	41.5/42	70/72			522×245×168		—
		VL-12SAH₃ +別売フィルター(P-10HF+P-10NF)	2019									—
		＊ **VL-12SRH₃** +別売フィルター(P-10HF+P-10NF)	2019									**65**
		VL-140ESH₂-J・W	2001	140/140	40/37.5	40.5/40.5	ロスナイ時 76/76			520×245×185		—
		VL-12ESH-J・-W	2004		37/35	42/42						—
		VL-12ESH₂	2006	115/120	39.8/37	41.5/42	70/72			522×245×168		—
		＊ **VL-12ESH₃**	2019									**65**
		VL-140SRH₂-J・W	2001	140/140	40/37.5	40.5/40.5	ロスナイ時 76/76			520×245×185		—
		VL-12SRH-W	2004		37/35	42/42						—
		VL-12SRH₂	2006	115/120	39.8/37	41.5/42	70/72			522×245×168		—
		＊ **VL-12SRH₃**	2019									**65**

※①パイプ径φ65 タイプからの取替えは、既設のφ65 パイプを再利用して、取付板とパイプ周りの隙間をアルミテープでふさいで取り付けてください。

＊ ▭ は現行品を表します　※形名末尾　① -D：寒冷地仕様品、② -J：準寒冷地仕様品、③ -W：温暖地仕様品　形名末尾に（-D、-J、-W）の付いていない商品は準寒冷地・温暖地仕様品です。（排湿用を除く）
※形名末尾（-PK）は部材パック品（P-30P$_{(2)}$-S+P-50CVP$_{(2,\ 3)}$）です。後継は同畳数、同地域区分よりお選びください。　パ：パイプピッチ、埋：埋込寸法、排：排気側、給：給気側

タイプ		形名	発売時期	特性 風量（m³/h） 急速排気風量	特性 風量（m³/h） ロスナイ換気風量（給・排平均）	特性 騒音（dB）	特性 温度交換効率（%）	埋込寸法またはパイプピッチ（mm）	パイプ径（mm）	グリルまたは本体寸法（室内）（mm）	奥行（壁内）（mm）	掲載ページ
壁掛2パイプ	（1000U）16Uタイプ	VL-1000U-C・M, UD-M	1982	—	70/80	42/43	55/53	パ：257 水平	φ70	599×299×121.5	270	—
		VL-1000UD$_2$-M	1983	—								—
		VL-100U (-BE)	1995	—	97.5/97.5	38.5/38.5	70/70	パ：260～350 水平	φ75	620×265×168	300	—
		VL-100U$_2$ (-BE)	1997	—	105/105			パ：200～350 水平　垂直 40				—
		VL-100U$_3$(-BE)-D	2001	—	104/104	38.5/38.5	70/70	パ：275～350 水平 排：固定　給：垂直 53	φ75	620×285×185	300	—
		VL-100U$_3$(-BE)-J・-W		—	104/104	39.5/39.5	70/70	パ：200～350 水平　垂直 40	φ75	550×265×185	300	—
		VL-16U(-BE)-D	2004	—	104/104	38.5/39	70/70	パ：275～350 水平　排：固定　給：垂直 53	φ75	620×285×185	300	—
		VL-16U(-BE)-J・-W		—	99/99	39.5/38.5	70/70	パ：200～350 水平　垂直 40	φ75	550×265×185	300	—
		VL-16U$_2$(-BE)-D	2007	—	104/104	38.5/39	70/70	パ：275～350 水平　排：固定　給：垂直 53	φ75	620×285×185	300	—
		VL-16U$_2$		—	99/99	39.5/38.5	70/70	パ：200～350 水平　垂直 40	φ75	550×265×185	300	
		＊ **VL-16U$_3$-D**	2019	—	104/104	38.5/39	70/70	パ：275～350 水平　排：固定　給：垂直 53	φ75	620×285×185	300	**64**
		＊ **VL-16U$_3$**		—	99/99	39.5/38.5	70/70	パ：200～350 水平　垂直 40	φ75	550×265×185	300	**69**
	（1100）（1400）（1430）16Uタイプ	VL-1100-C・M	1979	—	71/80	42/44	60/58	パ：260 水平	φ65	530×260×198	220	—
		VL-1110-C・M	1983	—	75/83	41/42.5	68/66			530×260×203		—
		VL-1430J	1994	—	93/98	42/43.5	75/74	パ：260 水平	既設置のパイプ使用	570×300×175		—
		VL-1430J$_2$	2019									—
		＊ **VL-16U$_3$**		—	99/99	39.5/38.5	70/70	パ：200～350 水平　垂直 40	φ75	550×265×185	300	**69**
		VL-1400	1977	—	80/92	39/41	63/61	パ：260 水平	φ78	530×260×203		—
		VL-1410-M	1979	—	102/114	41/44	55/53					—
		VL-1420-M	1983	—	95/107	42/44	65/63		φ75			—
		VL-1430J	1994	—	100/105	42/43	74/73	パ：260 水平	既設置のパイプ使用	570×300×175		—
		VL-1430J$_2$	2019									—
		＊ **VL-16U$_3$**		—	99/99	39.5/38.5	70/70	パ：200～350 水平　垂直 40	φ75	550×265×185	300	**69**
	（1400U）16Uタイプ	VL-2000	1981	—	115/115	41/41	71/71	パ：258 水平	φ75	645×280×214	370	—
		VL-1400U-C・M	1984	—	102/106	41.5/42	72/71	パ：260 水平		610×285×168	220	—
		VL-1400U$_2$-C・M	1988	—	105/105	39.5/39.5	72/72			520×288×173	300	—
		VL-100U (-BE)	1995	—	97.5/97.5	38.5/38.5	70/70	パ：260～350 水平		620×265×168	300	—
		VL-100U$_2$ (-BE)	1997	—	105/105			パ：200～350 水平　垂直 40				—
		VL-100U$_3$(-BE)-D	2001	—	104/104	38.5/38.5	70/70	パ：275～350 水平　排：固定　給：垂直 53	φ75	620×285×185	300	—
		VL-100U$_3$(-BE)-J・-W		—	104/104	39.5/39.5	70/70	パ：200～350 水平　垂直 40	φ75	550×265×185	300	—
		VL-16U(-BE)-D	2004	—	104/104	38.5/39	70/70	パ：275～350 水平 排：固定　給：垂直 53	φ75	620×285×185	300	—
		VL-16U(-BE)-J・-W		—	99/99	39.5/38.5	70/70	パ：200～350 水平　垂直 40	φ75	550×265×185	300	—
		VL-16U$_2$(-BE)-D	2007	—	104/104	38.5/39	70/70	パ：275～350 水平　排：固定　給：垂直 53	φ75	620×285×185	300	—
		VL-16U$_2$		—	99/99	39.5/38.5	70/70	パ：200～350 水平　垂直 40	φ75	550×265×185	300	
		＊ **VL-16U$_3$-D**	2019	—	104/104	38.5/39	70/70	パ：275～350 水平　排：固定　給：垂直 53	φ75	620×285×185	300	**64**
		＊ **VL-16U$_3$**		—	99/99	39.5/38.5	70/70	パ：200～350 水平　垂直 40	φ75	550×265×185	300	**69**
	（1400E）16EUタイプ	VL-1400E-C・M	1990	—	105/105	39.5/39.5	72/72	パ：260 水平	φ75	520×288×173	300	—
		VL-100EU (-BE)	1995	—	97.5/97.5	38.5/38.5	70/70	パ：260～350 水平	φ75	620×265×168	300	—
		VL-100EU$_2$ (-BE)	1997	—	105/105			パ：200～350 水平　垂直 40				—
		VL-100EUF$_2$ (-BE)	1997	—	105/105	38.5/38.5	60/60	パ：200～350 水平　垂直 40	φ75	620×265×168	300	—
		VL-100EU$_3$(-BE)-D +別売フィルター(P-100HF$_2$+P-100NF$_2$)	2001	—	104/104	38.5/38.5	70/70	パ：275～350 水平 排：固定　給：垂直 53	φ75	620×285×185	300	—
		VL-100EU$_3$(-BE)-J・-W +別売フィルター(P-100HF$_2$+P-100NF$_2$)		—	104/104	39.5/39.5	70/70	パ：200～350 水平　垂直 40	φ75	550×265×185	300	—
		VL-16EU(-BE)-D +別売フィルター(P-100HF$_2$+P-100NF$_2$)	2004	—	104/104	38.5/39	70/70	パ：275～350 水平 排：固定　給：垂直 53	φ75	620×285×185	300	—
		VL-16EU(-BE)-J・-W +別売フィルター(P-100HF$_2$+P-100NF$_2$)		—	99/99	39.5/38.5	70/70	パ：200～350 水平　垂直 40	φ75	550×265×185	300	—
		VL-16EU$_2$(-BE)-D +別売フィルター(P-100HF$_2$+P-100NF$_2$)	2007	—	104/104	38.5/39	70/70	パ：275～350 水平 排：固定　給：垂直 53	φ75	620×285×185	300	—
		VL-16EU$_2$ +別売フィルター(P-100HF$_2$+P-100NF$_2$)		—	99/99	39.5/38.5	70/70	パ：200～350 水平　垂直 40	φ75	550×265×185	300	
		＊ **VL-16EU$_3$-D** +別売フィルター(P-100HF$_2$+P-100NF$_2$)	2019	—	104/104	38.5/39	70/70	パ：275～350 水平 排：固定　給：垂直 53	φ75	620×285×185	300	**64**
		＊ **VL-16EU$_3$** +別売フィルター(P-100HF$_2$+P-100NF$_2$)		—	99/99	39.5/38.5	70/70	パ：200～350 水平　垂直 40	φ75	550×265×185	300	**69**
	（100UR）16URタイプ	VL-100UR	1998	—	105/105	38.5/38.5	70/70	パ：200～350 水平　垂直 40	φ75	620×265×168	300	—
		VL-200UR$_3$-J・-W	2001	195/195	65/55	43/43	65/67	パ：250～350 水平　垂直 40	φ100	620×285×185	300	—
		VL-18URH-J・-W	2004	165/165	62.5/52.5	43/43	65/67	パ：250～350 水平　垂直 40	φ100	620×285×185	300	—
		VL-18URH$_2$ （パイプ径φ75機種の取替えはVL-16U$_2$）	2007	190/190	62.5/52.5	43/43	65/67	パ：250～350 水平　垂直 40	φ100	620×285×185	300	—
		VL-18URH$_3$ （パイプ径φ75機種の取替えはVL-16U$_3$）	2019									—
		＊ **VL-18U$_3$-D**	2019	—	127.5/132.5	42.5/44	55/53	パ：300～350 水平　排：固定　給：垂直 40				**64**
		＊ **VL-16U$_3$** （パイプ径φ75機種の取替え）	2019	—	99/99	39.5/38.5	70/70	パ：200～350 水平　垂直 40	φ75	550×265×185	300	**69**
	（1430A）（200UA）18Uタイプ	VL-1430A	1991	—	103/109	40/41	71/70	パ：260 水平	φ75	570×323×175	300	—
		VL-100UA	1996	—	97.5/97.5	38.5/38.5	70/70	パ：260～350 水平	φ75	620×265×168	300	—
		VL-100UA$_2$	1997	—	105/105			パ：200～350 水平　垂直 40				—
		VL-100UA$_3$	1998	—								—
		VL-200UA$_3$-J・-W	2001	195/195	65/55	43/43	65/67	パ：250～350 水平　垂直 40	φ100	620×285×185	300	—
		VL-200UA$_4$ （パイプ径φ75機種の取替えはVL-16U$_2$）	2007	190/190	62.5/52.5	43/43	65/67	パ：250～350 水平　垂直 40	φ100	620×285×185	300	—
		VL-200UA$_5$ （パイプ径φ75機種の取替えはVL-16U$_3$）	2019									—
		VL-18URH$_3$ （パイプ径φ75機種の取替えはVL-16U$_3$）										—
		＊ **VL-18U$_3$-D**	2019	—	127.5/132.5	42.5/44	55/53	パ：300～350 水平　排：固定　給：垂直 40				**64**
		＊ **VL-16U$_3$** （パイプ径φ75機種の取替え）	2019	—	99/99	39.5/38.5	70/70	パ：200～350 水平　垂直 40	φ75	550×265×185	300	**69**
	（2000U）18Uタイプ	VL-2000U	1988	—	115/120	41/41.5	72/71	パ：300 水平	φ96	520×288×173	270	—
		VL-140U	1995	—	132/140	42/43.5	53/52	パ：300～350 水平	φ100	620×265×168	300	—
		VL-140U$_2$ (-BE)	1997	—	140/142	42/42	53/53	パ：250～350 水平　垂直 40	φ100			—
		VL-140U$_3$ (-BE)-D	2001	—	135/140	42.5/44	55/53	パ：300～350 水平 排：固定　給：垂直 40	φ100	620×285×185	300	—
		VL-18U (-BE)-D	2004	—	127.5/132.5	42.5/44	55/53					—
		VL-18U$_2$(-BE)-D	2007	—	127.5/132.5	42.5/44	55/53	パ：300～350 水平　排：固定　給：垂直 40	φ100	620×285×185	300	—
		VL-18U$_2$-B-D	2021									—
		＊ **VL-18U$_3$-D**	2019	—								**64**
	（140EU）18EUタイプ	VL-140EU	1995	—	131.5/138.5	42/43.5	53/52	パ：300～350 水平	φ100	620×265×168	300	—
		VL-140EU$_2$ (-BE)	1997	—	140/142	42/42	53/53	パ：250～350 水平　垂直 40	φ100	620×265×168	300	—
		VL-200EU$_3$-J・-W	2001	195/195	65/55	43/43	65/67	パ：250～350 水平　垂直 40	φ100	620×285×185	300	—
		VL-140EU$_3$ (-BE)-D		—	135/140	42.5/44	55/53	パ：300～350 水平　排：固定　給：垂直 40	φ100	620×285×185	300	—
		VL-18EUH-J・-W	2004	165/165	62.5/52.5	43/43	65/67	パ：250～350 水平　垂直 40	φ100	620×285×185	300	—
		VL-18EU (-BE)-D		—	127.5/132.5	42.5/44	55/53	パ：300～350 水平　排：固定　給：垂直 40	φ100	620×285×185	300	—
		VL-18EUH$_2$	2007	190/190	62.5/52.5	43/43	65/67	パ：250～350 水平　垂直 40	φ100	620×285×185	300	—
		VL-18EU$_2$(-BE)-D		—	127.5/132.5	42.5/44	55/53	パ：300～350 水平　排：固定　給：垂直 40	φ100	620×285×185	300	
		＊ **VL-18EUH$_3$**	2019	190/190	62.5/52.5	43/43	65/67	パ：250～350 水平　垂直 40	φ100	620×285×185	300	**69**
		＊ **VL-18EU$_3$-D**		—	127.5/132.5	42.5/44	55/53	パ：300～350 水平　排：固定　給：垂直 40	φ100	620×285×185	300	**64**
ダクト用	（1500Z）120Z 130Zタイプ	VL-1500Z	1978	—	105/106	40/40	70/70	埋：366×522　パ：325（給・排段差 44.5） 366×522　パイプピッチ 325（給・排段差 15）	φ100	578×420×45	255	—
		VL-1500Z$_2$-C・M	1980	—	110/115							—
		VL-1500Z$_3$-C・M	1981	—	115/125	41/41.5		埋：366×522 パ：325		558×400×46	256	—
		VL-1500Z$_4$-C・M	1984									—
		VL-1500Z$_5$-C・M	1985							578×420×45		—
		VL-120ZK-C・BR	1993	—	115/135	38/40	69/68			580×424×20	270	—
		VL-120Z$_2$	2006	—	124/145	38/40	70/68			580×424×15	293	—
		＊ **VL-120Z$_3$**	2021	—	124/145	38/40	70/68					**93**
		VL-100ZKS-C・BR	1993	—	110/130	37/40	71/70	埋：□395　パ：256	φ100	□475×20	293	—
		VL-130ZSK(-BR)	1998	—	130/130	37/37	64/64			□455×9	293	—
		VL-130ZSK$_2$(-BR)	2006	—	排 130/130	37/37	64/64					—
		＊ **VL-130ZSK$_3$**	2021	—	排 130/130	37/37	64/64					**89**

＊ ▭ は現行品を表します　※形名末尾　①-D：寒冷地仕様品、②-J：準寒冷地仕様品、③-W：温暖地仕様品　形名末尾に（-D、-J、-W）の付いていない商品は準寒冷地・温暖地仕様品です。（排湿用を除く）
※形名末尾（-PK）は部材パック品（P-30P(2)-S+P-50CVP(2, 3)）です。後継は同畳数、同地域区分よりお選びください。　パ：パイプピッチ、埋：埋込寸法、排：排気側、給：給気側

タイプ		形名	発売時期	特性 風量（m³/h） 急速排気風量	特性 風量（m³/h） ロスナイ換気風量（給・排平均）	特性 騒音（dB）	特性 温度交換効率（%）	埋込寸法またはパイプピッチ（mm）	パイプ径（mm）	グリルまたは本体寸法（室内）（mm）	奥行（壁内）（mm）	掲載ページ
ダクト用	(1600Z) 120Z 130Z タイプ	VL-1600Z	1987	—	125/145	39/41.5	70/68	埋：366×522 パ：325	φ100	580×424×15	293	—
		VL-1600ZA	1989									—
		VL-1600ZB										—
		VL-1600ZC	1991	—	120/140	38/40.5	72.5/70.5			580×424×50		—
		VL-120ZA	1993	—	125/145	38/40	70/68			580×424×15		—
		VL-120ZV										
		VL-120ZC		—	120/140	37/40	72.5/70.5			580×424×15		—
		VL-120Z		—	125/145	38/40	70/68					—
		VL-120Z₂	2006	—	124/145	38/40	70/68					—
		＊ **VL-120Z₃**	2021	—	124/145	38/40	70/68					**93**
		VL-130ZS	1998	—	排130/130	37/37	64/64	埋：□395　パ：230		□455×9		—
		VL-130ZS₂	2006	—	排130/130	37/37	64/64					—
		＊ **VL-130ZS₃**	2021	—	排130/130	37/37	64/64					**89**
	(1500ZX) 90ZS タイプ	VL-1500ZX	1985	—	105/118	36.5/38.5	70.5/70	埋：□395　パ：303	φ100	□455×60	297	—
		VL-90ZS	1993	—	105/120	34.5/37	71.5/70	埋：□395　パ：256			293	—
		VL-100ZS	1998	—	110/100	39/38	60/63	埋：□395　パ：230		□455×9	204	—
		VL-100ZS₂	2006	—	排110/100	39/38	60/63					—
		＊ **VL-100ZS₃**	2021	—	排110/100	39/38	60/63					**88**
	(1550ZF) 100ZFS タイプ	VL-1550ZF-C･BR	1990	—	107/124	37.5/40.5	66/62	埋：□395　パ：225	φ100	□475×28	290	—
		VL-100ZFS	1993	—	115/135	36.5/40	70.5/67.5	埋：□395　パ：256			293	—
		VL-100ZS	1998	—	110/100	39/38	60/63	埋：□395　パ：230		□455×9	204	—
		VL-100ZS₂	2006	—	排110/100	39/38	60/63					—
		＊ **VL-100ZS₃**	2021	—	排110/100	39/38	60/63					**88**
	(1800Z) 140ZS タイプ	VL-1800Z	1992	—	150/170	38.5/41	61/60	埋：□507　パ：365	φ100	□560×10	236	—
		VL-140ZS	1994	—	145/165	38.5/41	64/62	埋：□507　パ：364				—
		VL-150ZS	1998	—	150/150	38.5/38.5	62/62	埋：□395　パ：230		□455×9	293	—
		VL-150ZS₂	2006	—	排150/150	38.5/38.5	62/62					—
		＊ **VL-150ZS₃**	2021	—	排150/150	38.5/38.5	62/62					**90**
	(2000Z) 160ZS タイプ	VL-2000Z	1992	—	180/200	39.5/41.5	59/58	埋：□507　パ：321	φ150	□560×10	275	—
		VL-160ZS	1994	—	175/200	39/41.5	61/58	埋：□507　パ：315				—
		VL-160ZS₂	1998	—	175/200	39/41.5	61/58	埋：□515　パ：315				—
		VL-160ZS₃	2006	—	排165/190	39/41.5	61/58					—
		＊ **VL-160ZS₄**	2021	—	排165/190	39/41.5	61/58					**92**
排湿用 壁掛1パイプ	(700P₂) 08PS タイプ	VL-700P	1985	—	52/52	36/36	58/58	埋：200×150	φ96	440×270×152	300	—
		VL-700P₂(H)-C･BR	1989	—		34.5/34.5				480×272×152		—
		VL-50PS	1995	—	50/53	33/33.5	59/58	本体中心より下に47.5	φ100	520×265×150		—
		VL-50PS₂(-BE)	1999	—	50/50	31/31	70/70	本体中心より下に40.5	φ96	520×245×160	1000（別売部材使用時）	—
		VL-50PS₂(-BE)-PK		—								—
		VL-08PS(-BE)	2004	—	46/46	33/33	70/70					—
		VL-08PS(-BE)-PK		—								—
		VL-08PS₂(-BE)	2006	—	41/40.3	32.5/32	68/69			522×245×168		—
		＊ **VL-08PS₃**	2019									**61**
		VL-500P(タテ取付専用･単ノッチ)	1991	—	35/35	31/31	67/67	本体天面より下に	φ96	230×440×186	300	—
		VL-50EPS(-BE)	1995	—	50/53	33/33.5	59/58	本体中心より下に47.5	φ100	520×265×150		—
		VL-50EPS₂(-BE)	1999	—	50/50	31/31	70/70	本体中心より下に40.5	φ96	520×245×160	1000（別売部材使用時）	—
		VL-08EPS(-BE)	2004	—	46/46	33/33	70/70					—
		VL-08EPS₂(-BE)	2006	—	41/40.3	32.5/32	68/69			522×245×168		—
		＊ **VL-08EPS₃**	2019									**61**
		VL-50PSR2(-BE)	1999	—	50/50	31/31	70/70		φ96	520×245×160	1000（別売部材使用時）	—
		VL-08PSR(-BE)	2004	—	46/46	33/33	70/70					—
		VL-08PSR₂(-BE)	2006	—	41/40.3	32.5/32	68/69			522×245×168		—
		＊ **VL-08PSR₃**	2019									**61**
	(700P₂A) 50PSA タイプ	VL-700P₂AH-C･BR	1989	—	52/52	34.5/34.5	58/58	200×150	φ96	480×272×152	300	—
		VL-50PSA (-BE)	1995	—	50/53	33/33.5	59/58	本体中心より下に47.5	φ100	520×265×150		—
		VL-50PSAM	1998	—	50/53	33/33.5	59/58	本体中心より下に47.5	φ100	520×265×150	1000	—
		VL-50PSA₂(-BE)	1999	—	50/50	31/31	70/70	本体中心より下に40.5	φ96	520×245×160	1000（別売部材使用時）	—
		VL-08PSA₂(-BE)	2006	—	41/40.3	32.5/32	68/69			522×245×168		—
		＊ **VL-08PSA₃**	2019									**61**
	06PS タイプ	VL-30PSL	1995	—	27/27	31.5/31.5	60/60	本体中心より下に33.5	φ65	306×210×161	300	—
		VL-30PS₃	2000	—	27/27	29/29	60/60	本体中心より下5.5～下25.5可動	φ96	390×210×150	1000（別売部材使用時）	—
		VL-06PS	2004	—	27/27	29/29	60/60					—
		VL-08JV₂-D	2018	—	20.5/20.5	29.5/29.5	75/75	本体中心より下に25.5	φ96 ※①	410×214×154	1000（別売部材使用時）	—
		＊ **VL-08JV₃-D**	2021	—	20.5/20.5	29.5/29.5	75/75					**83**
		VL-30PSA₃	2000	—	27/27	29/29	60/60	本体中心より下5.5～下25.5可動	φ96	390×210×150	1000（別売部材使用時）	—
		VL-08JV₂-D+P-02HSU₂	2018	—	20.5/20.5	29.5/29.5	75/75	本体中心より下に25.5	φ96	410×214×154	1000（別売部材使用時）	—
		＊ **VL-08JV₃-D+P-09CTHS**	2021	—	20.5/20.5	29.5/29.5	75/75					
2パイプ壁掛	16PU タイプ	VL-100PU	1996	—	103.5/108.5	41.5/42.5	55/53	パ：350	φ75	620×265×168	300	—
		VL-16PU	2004									—
		＊ **VL-16U₃-D**	2019	—	104/104	38.5/39	70/70	パ:275～350水平　排:固定　給:垂直53	φ75	620×285×185	300	**64**
		VL-100PUA	1996	—	103.5/108.5	41.5/42.5	55/53	パ：350	φ75	620×265×168	300	—
		VL-16PU+P-02HSU₂	2004									—
		＊ **VL-16U₃-D+P-09CTHS**	2019	—	104/104	38.5/39	70/70	パ:275～350水平　排:固定　給:垂直53	φ75	620×285×185	300	
脱臭タイプ	壁掛 1パイプ	VL-140ESN₂-J	2002	145/145	40/37.5	42.5/43	76/76	本体中心より下に40.5	φ96	520×245×185	1000（別売部材使用時）	—
		VL-08ESN-J	2004	145/145	38/35.5	42.5/43	76/76					—
		VL-08ESN₂	2007	145/145	38/35.5	42.5/43	76/76					—
		VL-08ESN₃	2019									—
急速排気付きタイプ		＊ **VL-12ESH₃**	2019	115/120	39.8/37	41.5/42	70/72			522×245×168		**65**
脱臭タイプ		VL-140SRN₂-J	2002	145/145	40/37.5	42.5/43	76/76			520×245×185		—
		VL-08SRN-J	2004	145/145	38/35.5	42.5/43	76/76					—
		VL-08SRN₂	2007	145/145	38/35.5	42.5/43	76/76					—
急速排気付きタイプ		VL-12SRH₂	2006	115/120	39.8/37	41.5/42	70/72			522×245×168		—
		＊ **VL-12SRH₃**	2019									**65**
浴室用		VL-500B	1978	—	40/40	45/45	65/65	200×155	—	262×220×133	175	—
		＊ **V-10B₆**	2019	—	排80/82	31/32	—	200×155	—	262×208×44	125	**149**
		＊ **V-13B₇**（壁スイッチタイプ）	2019	—	排125/130	28/29.5	—	200×155	—	262×208×44	125	**149**
		VL-500B₂	1979	—	40/40	45/45	65/65	200×155	—	262×220×133	183	—
		VL-500B₃	1982			42/41	55/55					—
		VL-500B₄	1997									—
		＊ **V-13BS₇**（引きひもタイプ）	2019	—	排125/130	28/29.5	—	200×155	—	262×208×44	125	**149**
台所用		VL-5060HK	1980	—	排300/340 給270/300	47/48	50/50	パ：220	φ150	600×700×550	—	—
		VL-6060HK	1982	—	排550/550 給250/250	48/48	60/60			600×600×600		—
		VL-6060HK₂	1988									—
		VL-6060HK₃	1989									—
		V-604KQH₄	1998	—	排625/585	47.5/47	62/62	パ：276		600×600×650	—	—
		V-604KQH₆	2004									—
		V-604KQH₇	2020									—
		V-604KQH₈	2022									—
農事用		VL-1500K	1976	—	110/120	41/43	72/73	495×255	—	518×290×48	328	—
		VL-1500KP	1992	—	145/160	43/45	68/61			518×290×55	300	—
		VL-150KP	1999	—	132.5/147.5	38/40	63/60			518×329×38	296	—
		＊ **VL-150KP₂**	2019									**70**
J-ファンロスナイ	壁掛 1パイプ	VL-08JPSA	2003	—	41/41	34/34.5	70/70	本体中心より下に40.5	φ96	520×245×160	1000（別売部材使用時）	—
		VL-08PSA₂	2006	—	41/40.3	32.5/32	68/69			522×245×168		—
		＊ **VL-08PSA₃**	2019									**61**
		VL-08JS	2003	—	24.5/26	23/24	76/76			520×245×160		—
		VL-10SR₂-D	2006	—	弱27.5/26.5	弱26/25	弱75/76			522×245×168		
		＊ **VL-10SR₃-D**	2019									**62**
		VL-12JSRH	2003	140/140	36/33.5	40.5/41.5	76/76			520×245×185		—
		VL-12SRH₂	2006	115/120	39.8/37	41.5/42	70/72			522×245×168		—
		＊ **VL-12SRH₃**	2019									**65**

※①パイプ径φ65タイプからの取替えは、既設のφ65パイプを再利用して、取付板とパイプ周りの隙間をアルミテープでふさいで取り付けてください。