

<div> <div>モーターブレーカ BBW-30M</div> <div>商 品 図 面</div> </div>	BBW-30M	
	No.	1
	全	4

1. 品番・定格

極数	品番	定格電流	適用電動機容量	定格絶縁電圧	定格遮断容量
2P	BBW 22M	2A	220V 0.1kW相当	AC500V	*JIS C8201-2-1 Ann2 Ue Icu ・AC415V 1.5kA ・AC200V 2.5kA ・AC100V 2.5kA
	BBW 2032M	3.2A	220V 0.2kW相当		
	BBW 24M	4A	110V 0.1kW相当		
	BBW 25M	5A	220V 0.4kW相当		
	BBW 2063M	6.3A	110V 0.2kW相当		
	BBW 28M	8A	220V 0.75kW相当		
	BBW 210M	10A	110V 0.4kW相当		
	BBW 216M	16A	110V 0.75kW相当		
3P	BBW 3008M	0.8A	220V 0.1kW相当		
			415V 0.2kW相当		
	BBW 3012M	1.2A	415V 0.4kW相当		
	BBW 3014M	1.4A	220V 0.2kW相当		
	BBW 32M	2A	415V 0.75kW相当		
	BBW 3025M	2.5A	220V 0.4kW相当		
	BBW 34M	4A	220V 0.75kW相当		
			415V 1.5kW相当		
	BBW 35M	5A	415V 2.2kW相当		
	BBW 3055M	5.5A	220V 1.0kW相当		
	BBW 3071M	7.1A	220V 1.5kW相当		
	BBW 38M	8A	415V 3.7kW相当		
	BBW 39M	9A	220V 1.9kW相当		
	BBW 310M	10A	220V 2.2kW相当		
	BBW 312M	12A	415V 5.5kW相当		
	BBW 316M	16A	220V 3.7kW相当		
			415V 7.5kW相当		
	BBW 325M	25A	220V 5.5kW相当		
			415V 11kW相当		
	BBW 332M	32A	220V 7.5kW相当		
			415V 15kW相当		
・製品重量 : 0. 3Kg／2P 0. 4Kg／3P					

様		制定日		2008年 4月 1日					
△	2008/10/01 ブランド変更のため	部長		課長		検印		作成	
△									
△									
△									
			パナソニック電工株式会社						

モーターブレーカ BBW-30M

商 品 図 面

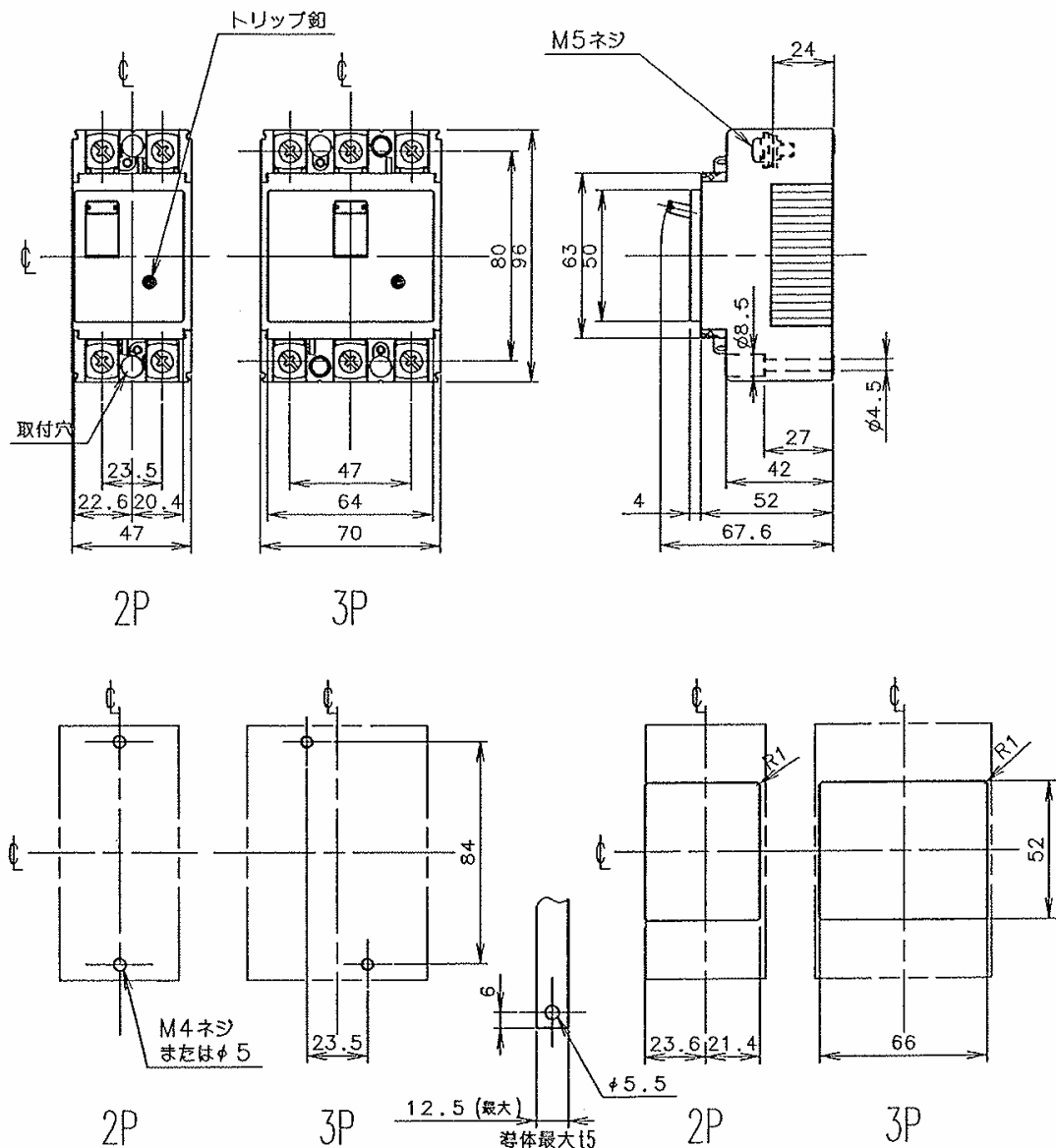
BBW-30M

No. 2

全 4

2. 図面

□表面形



取付穴明寸法

導体加工図

表板穴明寸法

穴明寸法は、遮断器窓枠
に対し、片側1.0の隙間を
もたせた寸法です。

パナソニック電工株式会社

モーターブレーカ BBW-30M

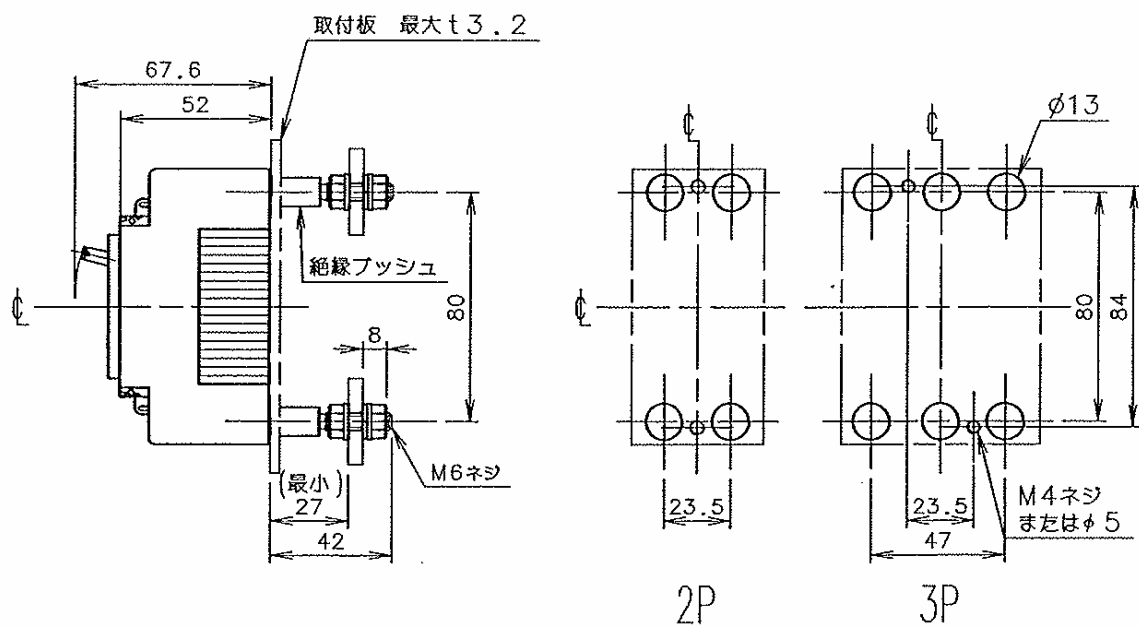
商 品 図 面

BBW-30M

No. 3

全 4

□裏面形



穴明寸法

□標準締め付けトルク

○裏面形導体接続部 : 1.6~2.4 N・m

○裏面形スタッド取付部 : 1.3~1.7 N・m

パナソニック電工株式会社

モーターブレーカ BBW-30M

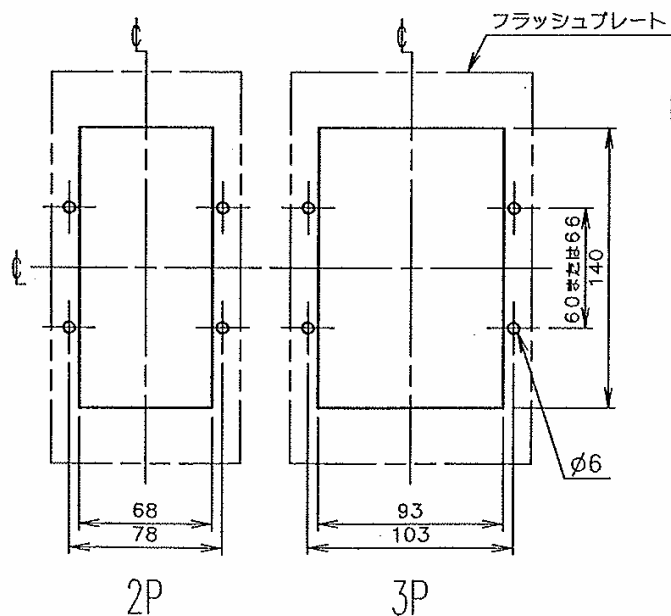
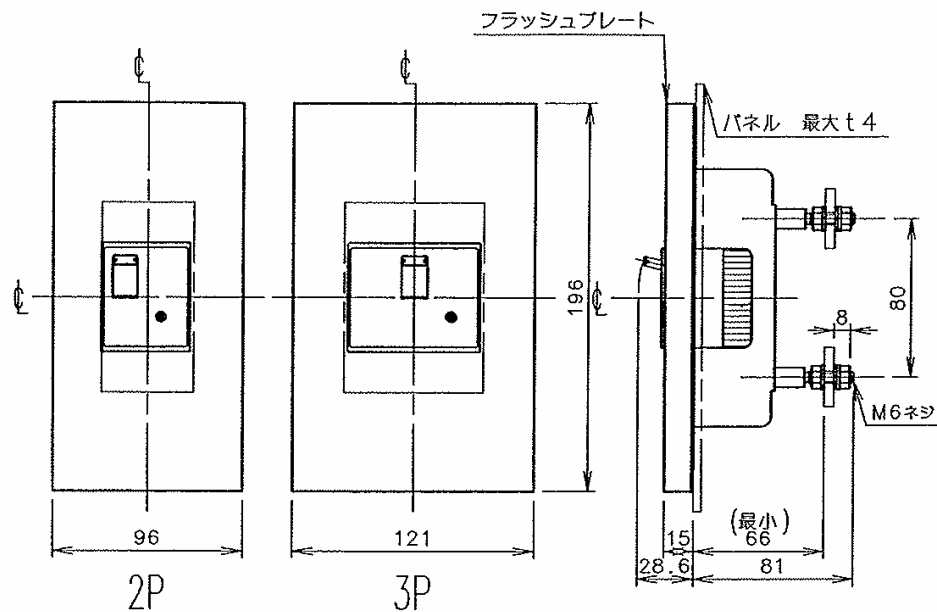
商 品 図 面

BBW-30M

No. 4

全 4

□埋込形



□埋込形

○裏面形導体接続部：
1.6～2.4 N・m

○裏面形スタッド取付部
1.3～1.7 N・m

取付穴明寸法

パナソニック電工株式会社