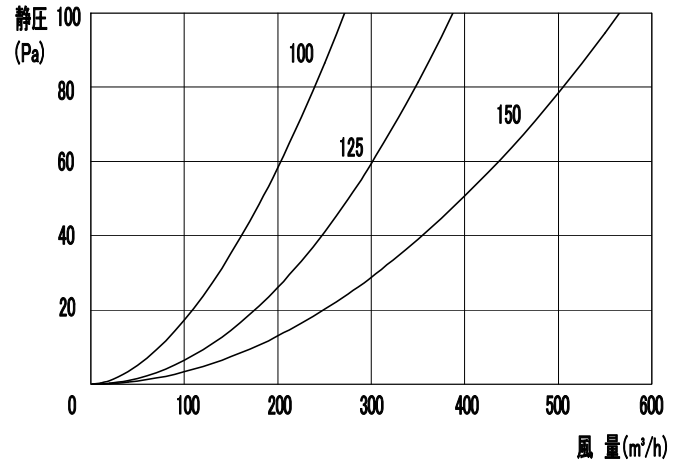
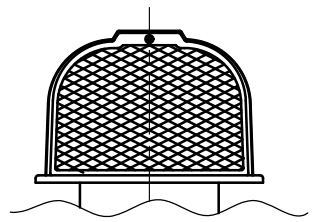


圧力損失曲線

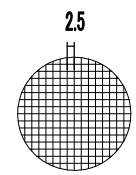


設計・施工に関するご注意

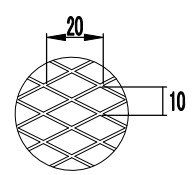
- 本製品は焼付塗装仕上げです。塗装面に化学薬品が付着すると、剥離・変色・錆発生の原因となります。タイル仕上の外壁に取り付ける場合、外壁の酸洗い後取り付けてください。吹付塗装仕上の外壁に取り付ける場合、吹付塗装後に取り付けてください。
- 排気ダクトの施工の場合は、ダクトを外壁に向かって1/100以上の下がりが配をとってください。
- 3ヶ月に1度は点検・清掃をしてください。環境により埃や塩分・鉄分等でも、もらい錆が発生することがあります。
- 防火ダクト付製品は、保守点検が容易にできる場所以外では使用しないでください。
- 安全にご使用いただくために、温度ヒューズは5年を目安に交換してください。また、1年に1度は目視検査を行い、裏側の汚れが著しい場合は新しい温度ヒューズと交換してください。



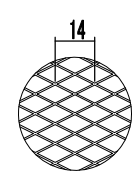
ガラリ詳細図 (1:2)



平織網 2.5×2.5 (呼称・10メッシュ)



ワジョン ラス網 20×10 (呼称・5メッシュ)



ワジョン ラス網 7×14 (呼称・5メッシュ)

| 型 式 | 寸 法 | | | | | | | 排 気 | | 排 気 直管相当長(m) |
|--------------|-----|-----|-----|-----|-----|----|----|--------|-----------|-----------------|
| | A | D | F | G | H | J | L | 圧力損失係数 | 開口面積(cm²) | |
| RH-100ZDE-BL | 243 | 98 | 194 | 145 | 103 | 38 | 45 | 2.3 | 51 | 11.5 |
| RH-125ZDE-BL | 313 | 123 | 241 | 155 | 98 | 43 | 50 | 2.2 | 81 | 13.8 |
| RH-150ZDE-BL | 313 | 148 | 241 | 155 | 108 | 43 | 50 | 2.1 | 111 | 15.8 |

| | | | |
|-----|-----------|-------------------|------------------------|
| 材 質 | SUS304 | 表面処理 | 標準 カチオン電着+シルファーマトリック塗装 |
| 品 名 | 超深型フード | 株式会社 ニルファー | |
| 型 式 | RH-ZDE-BL | | |
| 承認 | 検 図 | 製 図 | 尺 度 単 位 |
| H.S | T.A | C.H | Free H29/8/30 |
| | | | 図 番 D-A32301 |