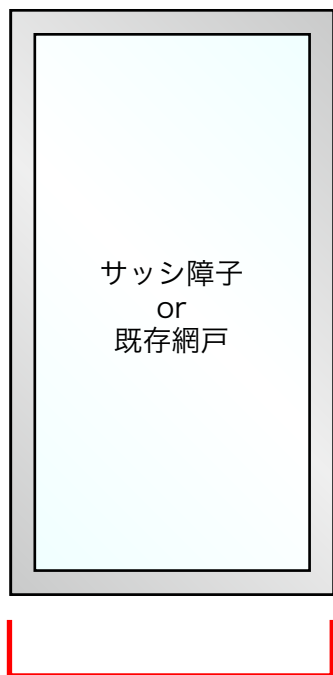


● 網戸用寸法記入シート

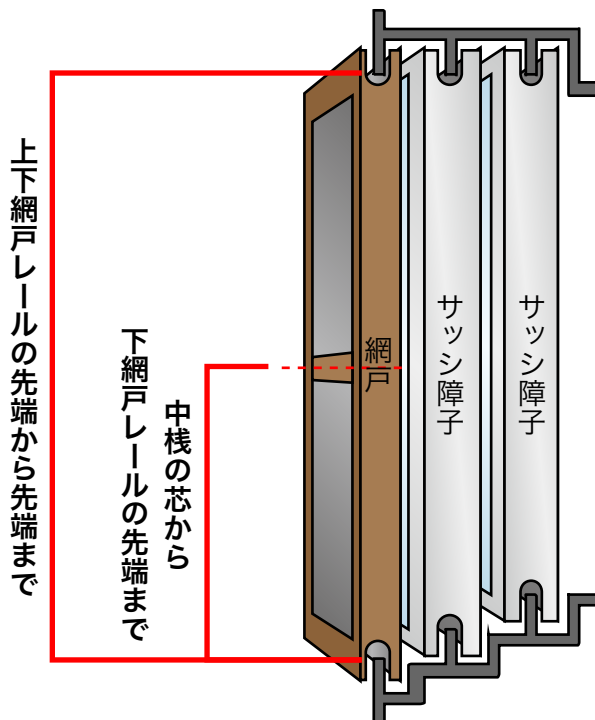
① 横幅：W の測定箇所



サッシ障子枠 or 既存網戸枠の端から端まで

① 横幅：W () mm

② 高さ（レール間寸法）：H1 の測定箇所
中棧の位置（高さ）：H2 の測定箇所



② 高さ（レール間寸法）：H1 左 () mm

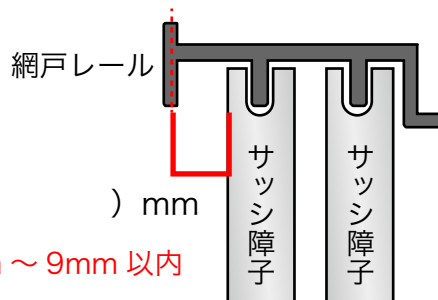
H1 中 () mm

H1 右 () mm

中棧の位置：H2 () mm

※高さ（レール間寸法）Hは、両端・中央の3箇所を測定いただいて、誤差がある場合は、一番狭い箇所の寸法でご注文ください。

③ 網戸レールとサッシ障子のクリアランス（隙間）の測定箇所



③ クリアランス () mm

※ 網戸レール芯からサッシ障子面まで7mm～9mm以内であることを確認。

※ 寸法は、スチール製（ステンレス製）メジャーで測ってください。（手芸用はやめてください。）

※ ②の中棧の位置指定は必要の場合のみご記入ください。未記入の場合は中央になります。

※ ③のクリアランス（隙間）寸法は7mm～9mm以内であることをご確認ください。

お名前

注文番号

FAX 番号：0774-51-5195 にそのまま送信ください