商品梱包方法のご案内

1）お買い上げ明細書と説明書

必ず入っているもの

一部商品に入っているもの

耐荷重シール

※パイプセット・棚板セット・棚＋パイプセット・シューズ用棚取棚セットをご購入の場合に同梱

紙定規

※レール・スリットご購入の場合に同梱

上記のものは、ご購入商品によって梱包される場所が異なりますので以下をご参照ください。

＜ご購入商品＞

レール・スリットのみ

レール・スリット ＋ 他商品

→レール・スリットの梱包内に入っています

＜ご購入商品＞

レール・スリット

レール・スリット以外の商品

→いずれかの商品の梱包内に入っています

2）各商品

レール・スリット

合計本数により梱包方法が異なります。
複数セットをご購入の場合も１つにまとめて梱包しています。
※レールのみ、スリットのみも同じ梱包方法です。

10 本以下：袋で梱包

11 本以上：箱で梱包

梱包を開ける

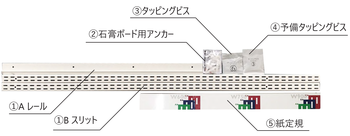

※タッピングビスは、ビス穴の数だけ入っています。
※予備タッピングビスは、レールのビス穴 8 個につき 1 袋入っています。

パイプセット (BP セット)

梱包を開ける



棚板セット (TS セット)

梱包を開ける

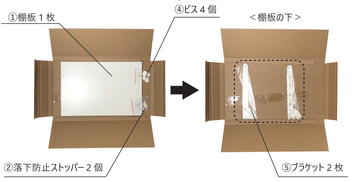

棚板 + パイプセット (TP セット)

棚板とパイプは別々の箱に入っています。



梱包を開ける

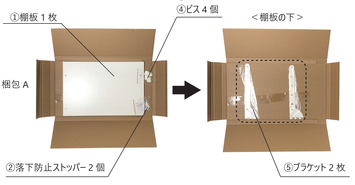

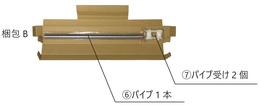

その他の商品

その他の商品は別の梱包形態になります。 お困りの際は遠慮なくお問い合わせください。

＜説明書について＞
バスケットセット、スライドバスケット、 スライドパンツラック、 ブーツハンガー、
ベグボード、 スリット掛け引出、 布収納は各商品内に別途取扱説明書が同封されます。