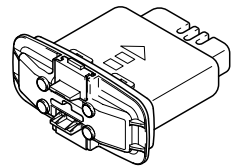


# KINUAMI U

## 専用バッテリー

品番：K01-1202




本商品はKINUAMI U専用バッテリーです。  
 充電の仕方はKINUAMI U本体の施工説明書 取扱説明書  
 をご確認ください。  
 KINUAMI U以外では使用できません。



### ●安全上のご注意



- ご使用の前に、この「安全上の注意」をよくお読みのうえ、正しくお使いください。
- ここに示した注意事項は、状況によって重大な結果に結び付く可能性があります。いずれも安全に関する重要な内容を記載していますので、必ず守ってください。

#### 用語および記号の説明

- 警告** … 「取扱いを誤った場合に、使用者が死亡または重傷を負う危険な状態が生じることが想定されます。」
- 注意** … 「取扱いを誤った場合に、使用者が軽傷を負うか又は物的損害のみが発生する危険な状態が生じることが想定されます。」
-  … 「注意しなさい！」（上記の『警告』『注意』と併用して注意をうながす記号です。必ずお読みになり、記載事項をお守りください。）
-  … この表示は、してはいけない「禁止」の記号です。
- 禁止**
-  … この表示は、必ず実行していただく「強制」の記号です。
- 指示実行**



### 警告

#### ■専用バッテリーの使用について

 <b>禁止</b>	専用バッテリーを使用し、リサイクル品や修理品などは絶対に使用しないでください。	専用バッテリーに、釘を刺したり、ハンマーで叩いたり、踏みつけたりしないでください。 ※専用バッテリーが、破損や変形、保護装置が損傷するなどして、発熱、破裂、発火の原因となります。
	専用バッテリーを火の中に投入したり、加熱したりしないでください。 ※絶縁物が溶けたり、ガス排出弁や安全機構が損傷したりするだけでなく、発熱、破裂、発火の原因にもなります。	専用バッテリーを、分解、改造しないでください。 ※内部には危険を防止するための、安全機構や保護装置が組み込まれています。これらを損なうと、発熱、破裂、発火の原因となります。
	誤って水没させてしまった専用バッテリーは、絶対に使用しないでください。 ※水没により、内部の保護装置に異常が発生している可能性があります。発熱、破裂、発火の原因となります。	火気や暖房器具の近くなど、高温になる場所(60℃以上)で、専用バッテリーを使用したり放置したりしないで下さい。 ※発熱、破裂、発火の原因となります。
	専用バッテリーを水などでぬらさないでください。 ※専用バッテリー内部の保護装置が正常に働かず、発熱、破裂、発火の原因となります。	専用バッテリーを、電子レンジや高圧器に入れないでください。 ※急激な発熱や、密閉状態が壊れるなどして、発熱、破裂、発火の原因となります。
	専用バッテリーはKINUAMI U本体および、専用充電器以外で使用しないでください。 ※その他の機器に使用されると、異常な電流が流れ破損する可能性があります。発熱、破裂、発火の原因にもなります。	専用バッテリーの使用、充電、保管時に異臭、異常発熱、変色、変形、その他、今までと異なることに気づいたときは、使用しないでください。 ※そのまま使用すると、発熱、破裂、発火の原因となります。
	専用バッテリーの(+) (-)とを、針金などの金属で接続しないでください。また、金属製のネックレスやヘアピンなどと一緒に持ち運んだり、保管したりしないでください。 ※専用バッテリーが、ショート状態になり、過大な電流が流れ、発熱、破裂、発火、あるいは、針金やネックレス、ヘアピンなどの金属が発熱する原因となります。	破損した専用バッテリーは使用しないでください。思わぬケガの原因となります。 ※破損部より異物が侵入すると、発熱、破裂、発火の原因となります。
	専用バッテリーに、強い衝撃をあたえたり、投げつけたりしないでください。 ※専用バッテリーが、破損や変形、保護装置が損傷するなどして、発熱、破裂、発火の原因となります。	専用バッテリーが漏液したり、異臭がするときは、絶対に火気に近づけないでください。 ※漏液した電解液に引火し、破裂、発火の原因となります。
 <b>指示実行</b>	専用バッテリーの取り付けは、向きが決められているので、専用充電器やKINUAMI U本体に取り付ける際は、専用バッテリーの向きをよく確認して取り付けてください。 ※無理に取り付けると、専用バッテリーや専用充電器、KINUAMI U本体が破損する原因となります。	専用バッテリーは、長時間使用しない場合でも、6ヶ月に一度は、専用充電器で充電してください。 ※長期間の放置は劣化につながり、漏液、発火の原因となります。
	専用バッテリーは、乳幼児の手の届かないところへおいてください。 ※取扱いを誤ると、ケガや発熱、破裂、発火の原因となります。	



# 警告

## 専用バッテリー充電時

 禁止	誤って水没させてしまった専用バッテリーは、絶対に充電しないでください。 ※発熱、破裂、発火の原因となります。	水などでぬれた専用バッテリーを、充電しないでください。 ※内部の保護装置が正常に働かず、発熱、破裂、発火の原因となります。
		専用バッテリーを火気や暖房器具の近く、炎天下に駐車している車の中などで充電しないでください。 ※発熱、破裂、発火の原因となります。
 指示実行	専用バッテリーの充電は、専用充電器を使用してください。 ※専用充電器以外で、絶対に充電しないでください。発熱、破裂、発火の原因となります。	充電の際に、8時間を越えても充電が完了しない場合には、充電をやめてください。 ※発熱、破裂、発火の原因となります。
		0℃～40℃の温度で充電してください。この範囲以外で充電しないでください。 ※発熱、破損、発火の原因となります。

# 注意

## 専用バッテリーの使用について

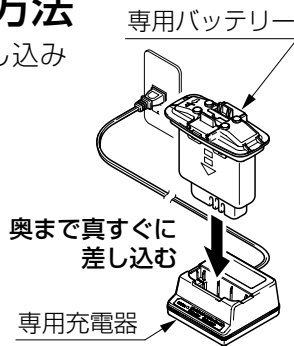
 禁止	専用バッテリーを直射日光の強いところや、炎天下に駐車している車の中など、高い温度になるところで使用したり、放置したりしないでください。 ※漏液の原因となります。	専用バッテリーには危険を防止するための保護装置が組み込まれています。 静電気が多く発生する場所で使用しないでください。 ※内部保護装置が壊れ、発熱、破裂、発火の原因となります。
	専用バッテリーの使用温度範囲は、-10℃～60℃です。この範囲以外では専用バッテリーを使用しないでください。	専用バッテリーの保管温度範囲は、-20℃～40℃です。この範囲以外では専用バッテリーを保管しないでください。
 指示実行	専用バッテリーが漏液して、液が目に入った場合には、こすらずにすぐに水道水などのきれいな水で十分に洗った後、直ちに医師の治療を受けてください。	専用バッテリーを長時間使用しない場合は、本体から外して高温多湿を避けて保管してください。
	専用バッテリーが漏液して、液が皮膚や衣服に付着した場合には、直ちに水道水などのきれいな水で洗い流してください。 ※皮膚がかぶれるなどの原因になります。	専用バッテリーには寿命があります。機器の使用時間が短くなったときには、新しい専用バッテリーとお取り換えください。また、ご購入後3年を目安とし、新しい専用バッテリーとお取り換えください。
	購入後、初めてご使用の際に、専用バッテリーにサビや臭異、発熱、その他異常を感じられた場合には、KINUAMIホームページからご相談ください。	ご使用済みの専用バッテリーは、プラスマイナス端子がショートしないように、端子部分にテープなどを貼ってふさぐか、ポリ袋などに入れ、最寄りの充電式電池リサイクル協力店に持ち込んでください。
	専用バッテリーの機器への取付け方、取外し方についてはKINUAMI 本体の施工説明書をご確認の上、適切に取付け、取外しを行ってください。	お子さまの手の届かないところで使用してください。 ※ケガの原因となることがあります。
	専用バッテリーは、購入時点では十分に充電されていません。使用する前に必ず専用充電器で充電してください。	

## 専用バッテリーの使用方法

専用充電器 (BC2097LX) に差し込み充電してください。

【充電器の表示ランプについて】

充電器表示ランプ	バッテリーの状態
消灯	バッテリー未装着
点滅	充電中
点灯	充電完了
早点滅	エラー検出




## 専用バッテリーの保管方法

- 専用バッテリーは、高温多湿を避けて保管してください。保管温度範囲は-20℃～40℃です。
- 充電器に差し込んだままで保管いただいても問題ありません。

## 仕様

型式	BP-LX1420
電圧	DC 14.4V
容量	1.8Ah 25.9Wh
外形寸法	幅82×奥行103×高さ22.8mm(突起部除く)
質量	255g

※ご使用済みのバッテリーは、プラスマイナス端子が、ショートしないように、端子部分にテープなどを貼って塞ぐか、ポリ袋などに入れ、最寄りの充電式電池リサイクル協力店に持ち込んでください。



Li-ion  
リチウムイオン電池はリサイクルへ

修理に関する問い合わせは、下記メールアドレスへお問い合わせください。

【お問い合わせ窓口】 KINUAMI  
e-mail : support@kinuami.com

【ホームページ】 [https://soui-lab.com/view/page/kinuami\\_u](https://soui-lab.com/view/page/kinuami_u)

