

ヨツギ株式会社

ネジ・ボルト用冷却弛緩^{しかん}スプレー
QUICK RELEASE
クイックリリース

サビで固着したネジ・ボルト・ナットを
-44℃で一気に急激冷却



以下の QR コードから
検証動画にアクセス



発生した隙間に防錆潤滑剤が素早く浸透

製品概要

- サビで固着したネジ・ボルト・ナットに噴射すると
-44℃の冷却剤が急激に作用し、瞬時に収縮させます。
- 収縮時に発生するわずかな隙間に防錆潤滑剤が素早く
浸透し、ネジ・ボルト・ナットを取り外しやすくします。
- バーナーやボルトカッター等を使わずに作業の安全性向上・
効率化が図れます。
- 現場事務所・メンテナンスセンタ・作業班等に常備しておく
と取り外しに困った際に役立ちます。



ネジ・ボルト用冷却弛緩スプレー QUICK RELEASE

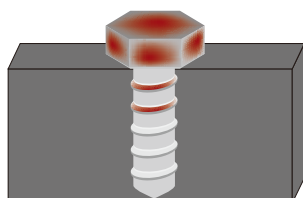
用途

各種インフラの設備・機械、工具、建設機械、船舶、自動車、バイク、自転車、農業機械等の錆びたネジ・ボルト・ナットの取り外しにご使用いただけます。

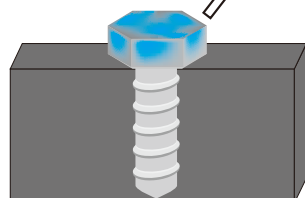


使用方法

①サビで固着した
ネジ・ボルト・ナット

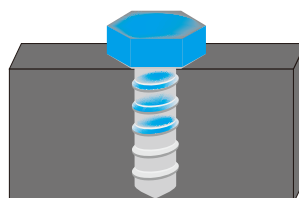


②サビの度合いをみて
5～15秒噴射



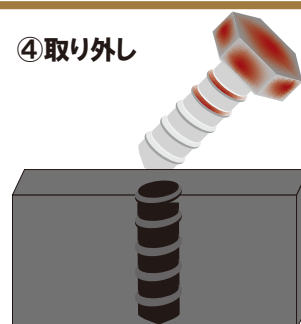
-44℃の瞬間冷却と同時に
潤滑防錆剤が浸透。

③1～5分間放置



奥まで潤滑防錆剤を
浸透させます。

④取り外し



金属の収縮と潤滑防錆剤
で外しやすくします。

- 必要に応じ上記②～④を繰り返してください。
 - 水置換性があります（水にぬれても浸透します）。
 - 倒立使用が可能です（缶を逆さにしても噴射できます）。
- ※サビ・腐食の状態によっては緩まない場合があります。

使用時の注意

- 吸引したり飲んだりしないでください。
- 眼・皮膚等に接触しない様に保護眼鏡・手袋を着用してください。
- 直射日光の当たるところや40℃以上のところ、自動車内に置かないでください。
- 引火性がありますので、火気に近づけないでください。
- ゴム・プラスチック部品及び塗装面に使用する場合は変色等の恐れがあるので、事前に十分確認の上使用してください。

製品に関する情報

製品名	商品コード	容量	入数	標準価格
冷却弛緩スプレー クイックリリース	09340002	420ml	6本/ケース	¥2,400/本



ヨツギ株式会社

<http://www.yotsugi.co.jp>

大阪本社 / 支店	大阪市西区立売堀 4-5-21	TEL:06 (6532) 0161 (代)	横浜営業所	横浜市磯子区磯子 3-4-5	TEL:045 (754) 1781 (代)
東京本社 / 支店	東京都中央区京橋 2-6-13	TEL:03 (3563) 5611 (代)	仙台営業所	仙台市宮城野区宮千代 3-9-2	TEL:022 (235) 0288 (代)
名古屋支店	名古屋市東区泉 3-28-8	TEL:052 (931) 2551 (代)	北陸営業所	富山市布瀬本町 12-12	TEL:076 (493) 7767 (代)
広島支店	広島市中区住吉町 19-10	TEL:082 (247) 2678 (代)	四国営業所	高松市東山崎町 462-1	TEL:087 (847) 2022 (代)
九州支店	福岡市南区大楠 3-4-7	TEL:092 (526) 6111 (代)			

※当カタログの記載内容は2016年5月現在のものです。改良のため予告なく変更する場合がありますので予めご了承ください。