

# 買替用リモコンカバー工事説明書

## 警告

### 設置工事は専門の資格者が行う




・機器本体およびこの製品の設置工事には専門の資格・技術が必要です。設置工事は必ずお買い上げの販売店に依頼し、お客様自身での設置工事は絶対に行わないでください。思わぬ事故となります。

### 設置工事をされる方へ

・この説明書とリモコンの工事説明書をよくお読みになり、正しい設置工事を行ってください。この説明書および機器本体の設置工事説明書に記載されている以外の方法による設置工事が原因で生じた事故および損傷、人身事故等は設置工事者の責任となります。

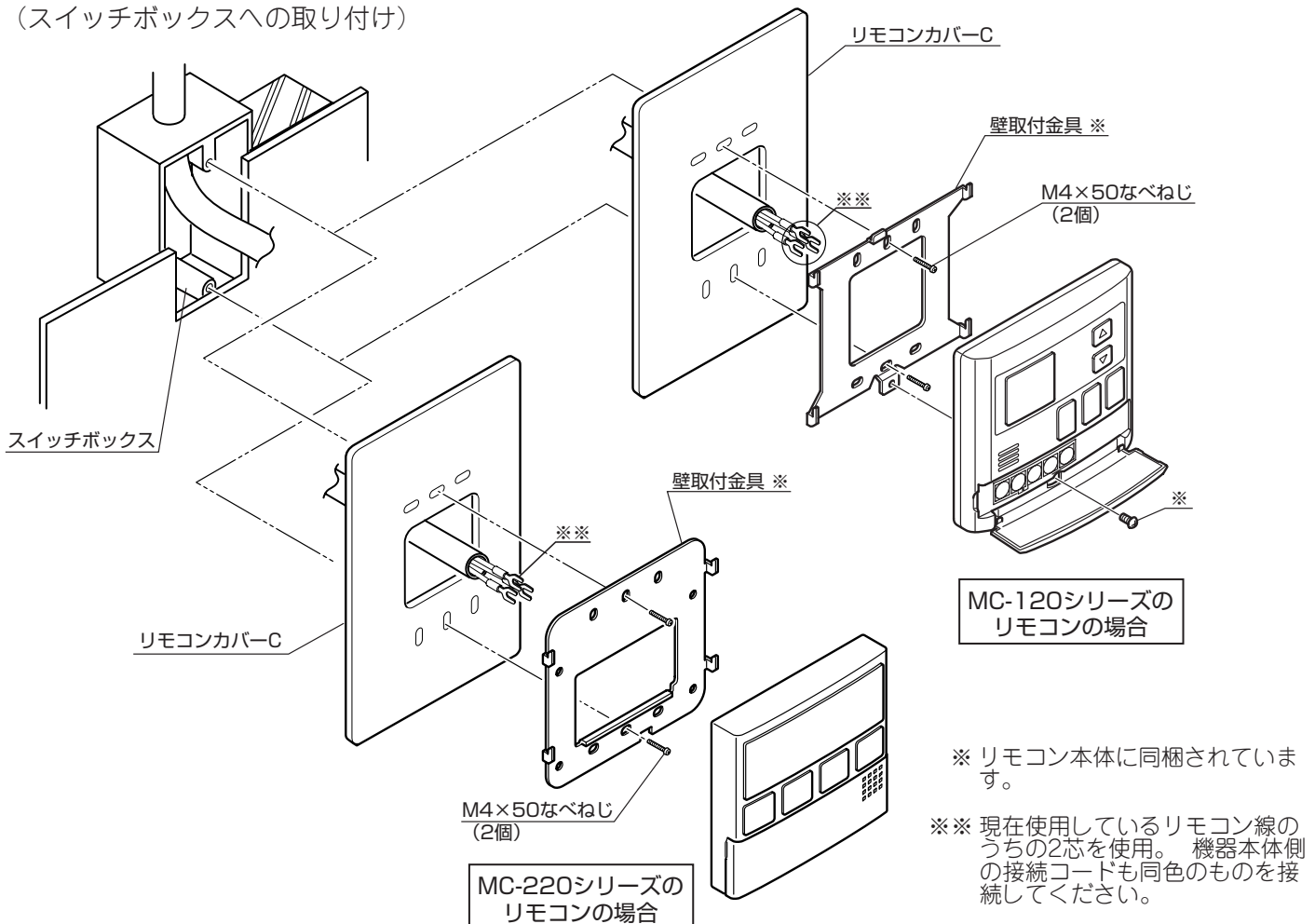
・燃焼機器を設置する場所は、建築基準法や火災予防条例に定める防火処置等に適合する必要があります。また当該地区の市・町・村等の火災予防条例にも従ってください。

## 1 同梱部品の確認

<p>買替用リモコンカバーC</p>  <p>(1個)</p>	<p>M4×50なべねじ</p>  <p>(2個)</p>	<p>工事説明書 (本書)</p>  <p>(1枚)</p>
--	--	---

## 2 設置方法

### 1. 埋め込み取り付けの場合 (スイッチボックスへの取り付け)



MC-120シリーズのリモコンの場合

## 2. 露出配線の場合

