

INAX




取扱説明書

LF-WJ50型
LF-WJ38型


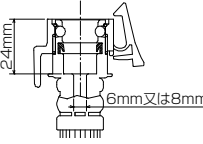










安全上のご注意

- ご使用前に、この「安全上のご注意」をよくお読みのうえ、正しくお使いください。
- ここに示した注意事項は状況により重大な結果に結び付く可能性があります。いずれも安全に関する重要な内容を記載していますので、必ず守ってください。
- お読みになった後は、お使いになる方がいつでも見られる所に必ず保管してください。

用語および記号の説明

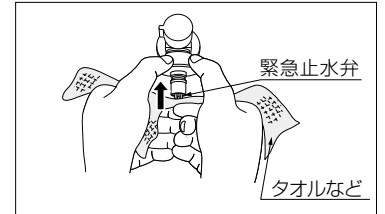
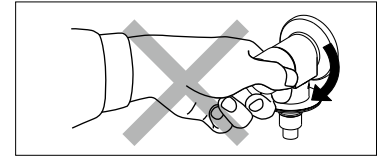
- 注意** 「取扱いを誤った場合に、使用者が軽傷を負うか又は物的損害のみが発生する危険な状態が生じることが想定されます。」
-  「注意しなさい！」（上記の『注意』と併用して注意をうながす記号です。必ずお読みになり、記載事項をお守りください。）
-  「してはいけません！」（一般的な禁止記号です。）
-  「指示通りにしなさい！」（一般的な行動指示記号です。）

注意

	全自動洗濯機および2槽式洗濯機の給水ホース継手は、日本電機工業会規格（JEM1206）品を使用してください。（目安となる寸法は、給水ホース継手内側の深さ24mm、給水ホース継手奥の内径6mm又は8mmです。）※それ以外の給水ホースでは異音や漏水、吐水できないなどの恐れがあります。	
	ビス止め式の接続金具は使用しないでください。※ビス止め式の接続金具を使用するとニップルが破損する恐れがあります。	
	水抜きする場合は必ず手を保護した上で行ってください。※混合水栓をご使用の場合、たまっている湯が出てヤケドをする恐れがあります。	
	使用後は必ず水栓のハンドルを閉めてください。※漏水のため家財等に損害を与える恐れがあります。	
	給湯用としてご使用の場合は、熱いお湯をご使用になりますと洗濯機用給水ホースなどの寿命を著しく早めますので、必ず洗濯機の使用説明書に記載されている範囲で使用してください。	
	ホースが屈かない場合など、本体を回して接続しないでください。※ねじ部分が緩んで漏水する恐れがあります。	

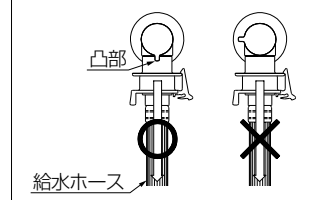
施工時のご注意

- 水栓の取付はモーターレンチで行ってください。
 - ※水栓にキズが付かないように布を当てるなど、工具を直接水栓に掛けないでください。
 - ※水栓を取り付けるときに、ハンドルに無理な力（つかんで回す等）をかけないでください。破損する恐れがあります。
- 取付後、必ず水栓のハンドルを閉め、緊急止水弁を押し圧力を抜いてください。



ハンドルの操作方法

ハンドルの凸部が給水ホース側を向いた状態で給水可能となります。



凍結の恐れがある場合

水栓や配管が凍結すると部品が破損し、水漏れの原因になります。また凍結による破損は、保証期間内でも有料修理となりますので、ご注意ください。

凍結予防のしかた

凍結が予想される場合は、水栓周囲の温度が氷点下にならないようにしてください。なお、氷点下になる場合は次の対策をしてください。

一般地仕様の場合

凍結が予想される場合は、以下の対策で凍結を予防できる場合もあります。

- 室温を上げる。
- 配管などに保温材を巻く

寒冷地仕様の場合

凍結が予想される場合は、次の手順で水栓の水抜きをしてください。

1. 配管の水抜き弁を操作する。
2. 水栓より洗濯機用給水ホースを外す。
3. 水栓のハンドルを開にする。
4. 水栓のニップル先端の緊急止水弁を押し込む。
 - ※少量の水が出ますので注意してください。圧力を抜いてから使用してください。

給水ホースの接続方法

同梱のタグを参照の上、取り付けてください。

修理のご依頼は

お求めの取扱店または
LIXIL修理受付センターまで（ホームページアドレス <http://www.lixil.co.jp/support/>）

TEL ☎ 0120-179-411

受付時間 9:00～19:00

FAX ☎ 0120-179-456

365日受付

LIXIL修理受付センターにご依頼の場合、修理料金は“技術料”+“出張料”+“部品代”で構成されています。

使い方・お手入れ方法等、商品についてのお問合せは

お客さま相談センターまで

受付時間

TEL ☎ 0120-179-400

平日 9:00～18:00

FAX ☎ 0120-179-430

土日・祝日 9:00～17:00

（ゴールデンウィーク、夏期、年末年始の休みは除く）

※フリーダイヤルは携帯電話・PHS・IP電話などではご利用できない場合がございます。

下記番号をご利用ください。

TEL 0562-40-4050

FAX 0562-40-4053

●当社は、当社取扱商品のユーザーさま及び流通業者さま等の個人情報を商品納入にあたって取得し、将来にわたる品質保証、メンテナンスなど当社プライバシーポリシーに記載の目的のために利用させていただきます。個人情報の取り扱いについての詳細は、当社ホームページの「プライバシーポリシー」をご覧ください。