

K-KG-33(LED照明付姿見)

※必ず施工前にお読みください。本説明書は取付後も廃棄せずご使用者にお渡しください。
 ※工具が付属の場合は本説明書と共に必ずご使用者様にお渡しください。

安全上の注意（必ずお守りください）

設置工事の前に、この「安全上のご注意」をよくお読みになり、正しく設置してください。
 web shopでご購入のお客様は別紙の「免責と保障」「注意事項」もよくお読みのうえ、設置してください。
 ■施工を誤った場合、使用者に生じる危害や損害の程度を、次の表示で説明しています。

警告 この表示の欄は「死亡または重傷を負う可能性が想定される」内容です。	注意 この表示の欄は「傷害を負う危険が想定される場合または物的損害のみの発生が想定される」内容です。
---	---

■お守りいただきたい内容の種類を、次の絵表示で区分し、説明しています。

禁止 この図記号は、してはいけない「禁止」の内容です。	強制 この図記号は、必ず実行していただく「強制」の内容です。
------------------------------------	---------------------------------------

警告 取付けに関する警告

- ❗ 商品の施工は、施工説明書に従い確実に行ってください。火災、感電、落下によるケガのおそれがあります。
- ❗ 強度のない壁・補強のない壁には取付けしないでください。製品が落下してケガをするおそれがあります。
- ❗ 配線は本体と壁面との間に挟まないよう取付けてください。火災や感電の原因になります。
- ❗ 取付け後、必ず製品が完全にネジ頭2点に引っ掛っているかご確認ください。引掛りが不完全な場合、製品のガタツキや、落下してケガをするおそれがあります。
- ❗ 配線工事は電気工事士の有資格者が行ってください。一般の方は絶対に工事しないでください。危険です。
- ❗ 取付け後引き渡しまで養生を外さないでください。
- ❗ 直接雨等の水のかかる場所に設置しないでください。火災、感電によるケガのおそれがあります。
- ❗ 当製品は住宅用です。公共施設等ではご使用にならないでください。

警告 ご使用に関する警告

- ❗ 商品の仕様および用途変更、改造は絶対にしないでください。ケガの発生や事故のおそれがあります。
- ❗ 主電源を切ってから施工を行ってください。感電のおそれがあります。
- ❗ 火気を近づけないでください。火災、延焼または故障の原因となります。
- ❗ 用途以外のご使用はしないでください。破損してケガをするおそれがあります。
- ❗ 耐荷重以上の荷重を加えますと、破損してケガをするおそれがあります。
- ❗ 製品に無理な力や強い衝撃を与えないでください。破損してケガをするおそれがあります。

注意 ご使用に関する注意

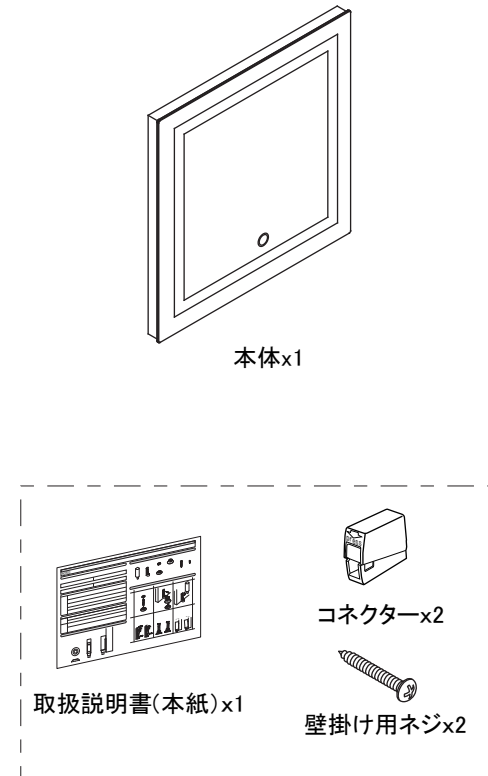
- ❗ 化粧品や洗剤、薬品等が付着しない様にしてください。付着した場合はすぐに、完全に拭き取ってください。放置しておくと変色や腐食、劣化して破損し、ケガをするおそれがあります。
 海岸付近、温泉地等の腐食性の高い空気環境ではお手入れを怠ると錆発生要因となることがあります。
- ❗ お手入れは柔らかい布で乾拭きしてください。汚れがひどい時は薄めた中性洗剤を含んだ布で拭き取った後、乾拭きして下さい。ベンジン、シンナー、アルコール、酸やアルカリ性の洗剤、クレンザー等のご使用にならないでください。
- ❗ 水等で濡れた場合は柔らかい布で乾拭きしてください。放置しておくと変色や腐食、劣化して破損しケガをするおそれがあります。
- ❗ ホース等により、直接水をかけて洗わないでください。感電や故障の原因となります。
- ❗ LEDが点灯中や消灯直後、器具やその周辺をさわらないでください。LEDやその周辺が過熱しており、やけどのおそれがあります。

本製品の保証及び免責事項

当製品の保証期間はご購入日より1年間となります。
 保証期間中に正常な使用状態で、製造上に起因する故障がみられた場合、当社にて無償で修理いたします。ただし以下のような場合、保証期間中であっても有償修理となります。

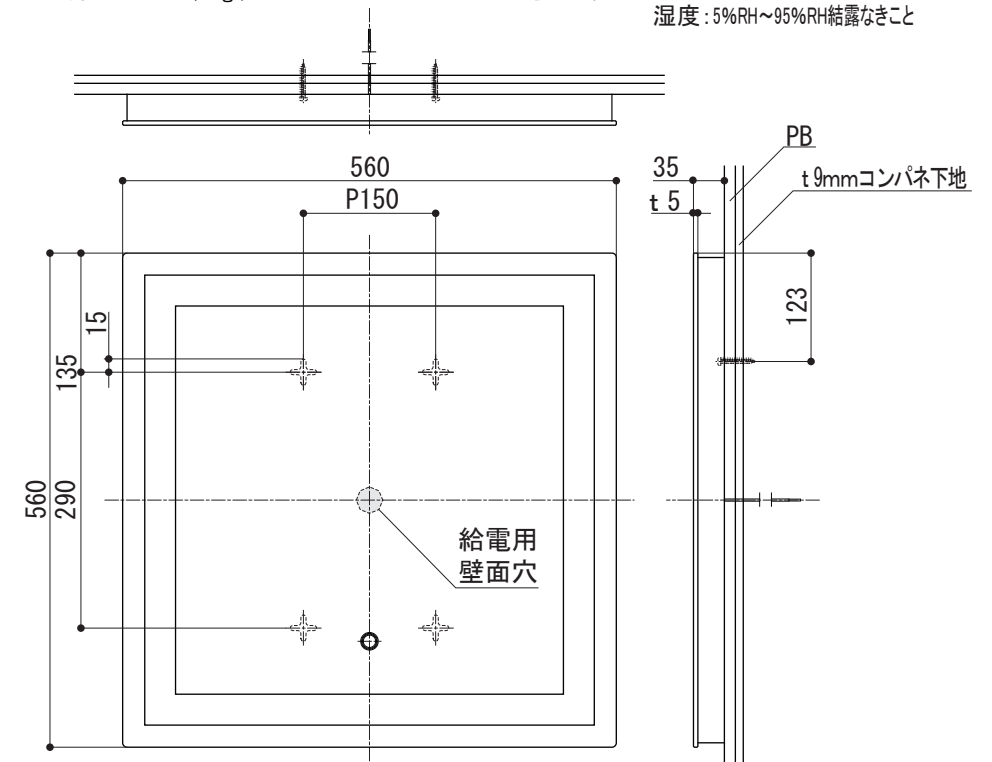
- ・住宅以外で使用した場合の故障又は損傷
- ・取扱い説明書に基づかない施工、分解・改造・移動などによる故障又は損傷
- ・ご使用に関する注意にあるよう、適切な使用・維持管理を行わなかったことによる故障又は損傷
- ・ご使用に伴う摩擦、塗装の色あせ等経年変化による外観の現象
- ・腐食性の空気環境(海岸隣接地帯、温泉地等)による故障又は破損
- ・昆虫や動物の行為による故障又は破損

同梱部品(必ずご確認ください)

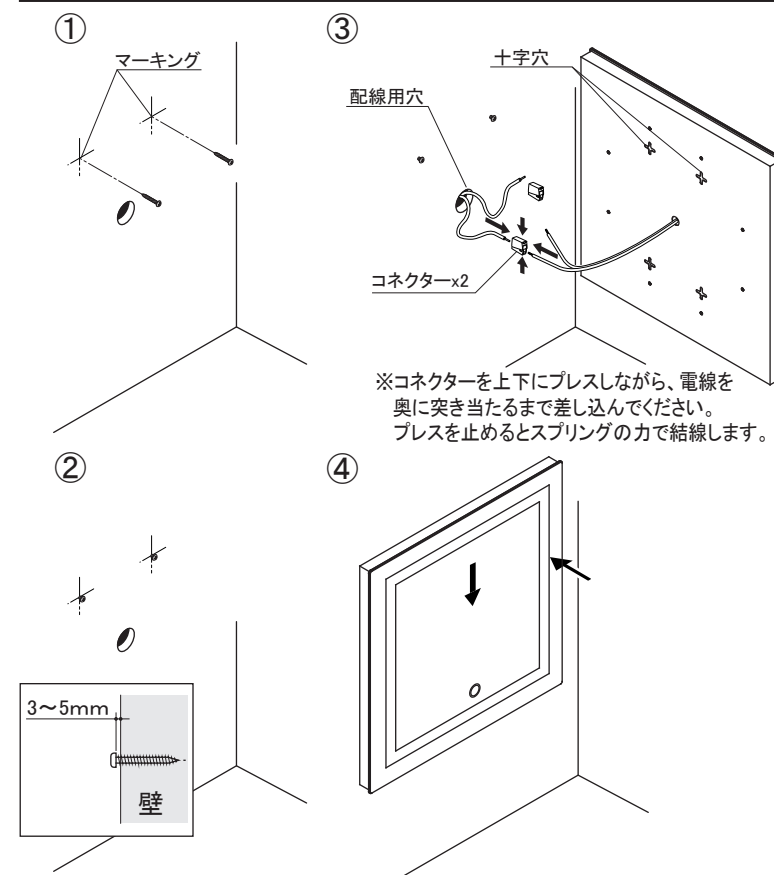


製品仕様・壁面切欠き図

タイプ：LED照明付姿見	使用電圧：AC100V
品番：K-KG-33	周波数：50/60Hz共用
材質：ガラス+MDF+スチール	消費電力：17W
製品寸法：560x560x35mm	調光：無段階
耐荷重：49N(5kgf)	使用環境：温度：0～40℃ 湿度：5%RH～95%RH結露なきこと



取付け手順



◎取付け手順

- ①取付け高さ及び水平を確認し、壁面に壁掛け用ネジを打ち込む位置をマーキングします。
- ②マーキングした位置に壁掛け用ネジを締め込みます。壁掛け用ネジは最後まで締め込まず、壁面から3～5mm残して止めます。
- ③壁面に開けた配線用穴からコードを取り出し、被覆を9～11mmむいてコネクターに差し込みます。鏡側も同様に差し込みます。(コネクターはスプリング式なのでプレスしながら差し込んでください。)
- ④姿見の裏側の十字穴に壁面にネジ込んだ壁掛け用ネジ頭を差し込み、姿見を引掛り固定します。最後に姿見を引張って、しっかり取付いているか必ず確認してください。

⚠ 本体裏の取付け用十字穴は4カ所設けられています。タッチスイッチの位置変更のご希望に応じて設置の向きは正規の位置以外に左右横方向、上下逆方向でも利用可能です。

◎操作手順

- ①通電すると、鏡面上のタッチスイッチが青く点灯します。
- ②タッチスイッチに短くタッチすると点灯し、更に短くタッチすると消灯します。
- ③LED点灯後、更にタッチスイッチを長押しすると押ししている間、LEDの光量を下げることが出来ます。再度長押しすると光量を上げることが出来ます。
- ④LEDの光量を調整した後に、タッチスイッチを短くタッチすれば消灯することが出来ます。