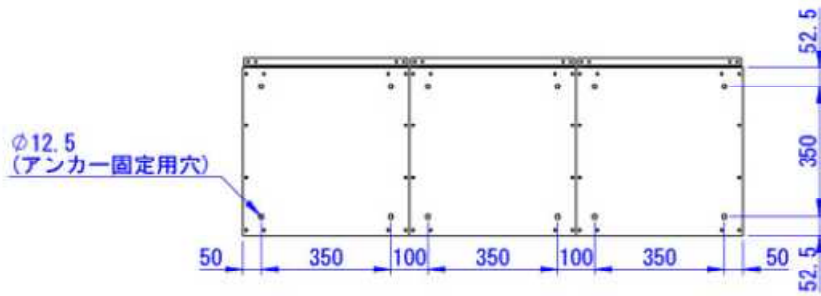

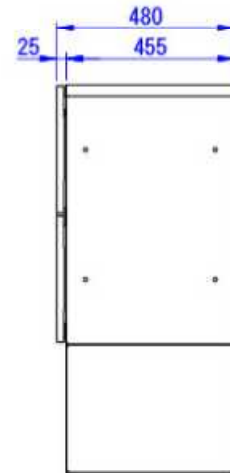
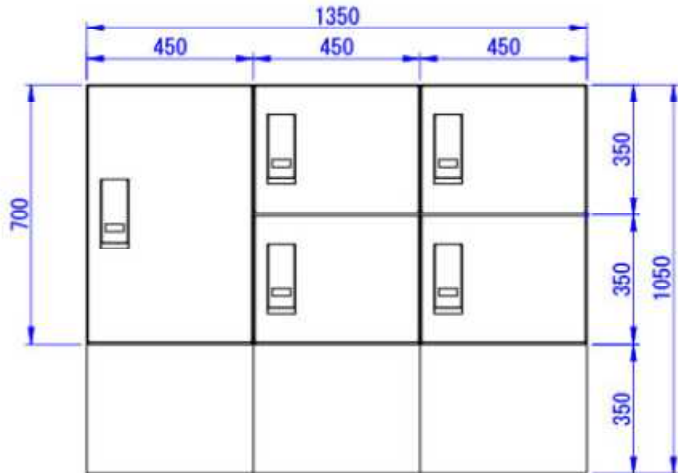


※右側面は壁面から
250mm以上離して設置してください



型式	タイプ	台数
	スーパーラージ	1
	セミラージユニット	2
	ベース	3

Designed by D_Higashi	Checked by -	Approved by - date -	Filename SDDV158C0056	Date 25/12/15	Scale 1:15
--------------------------	-----------------	-------------------------	--------------------------	------------------	---------------

エス・ディ・エス株式会社	5個仕様 組み合わせ例6	
	-	Edition - Sheet 1/1