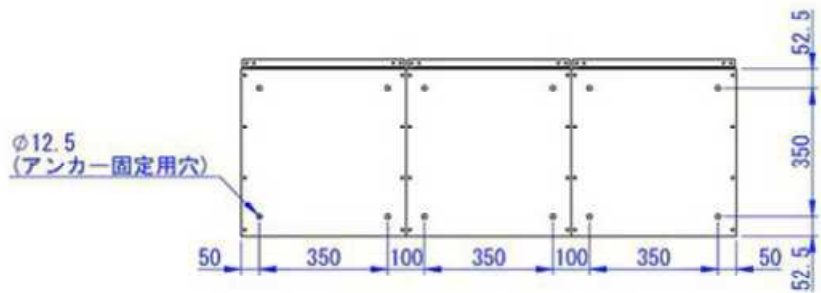
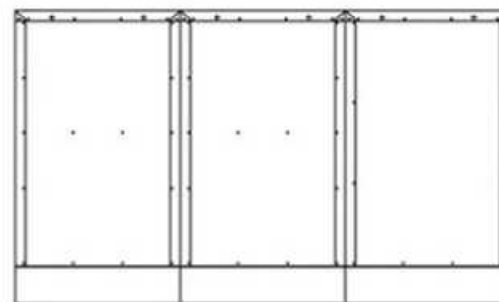
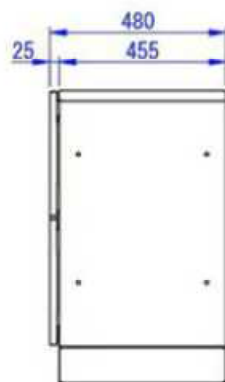
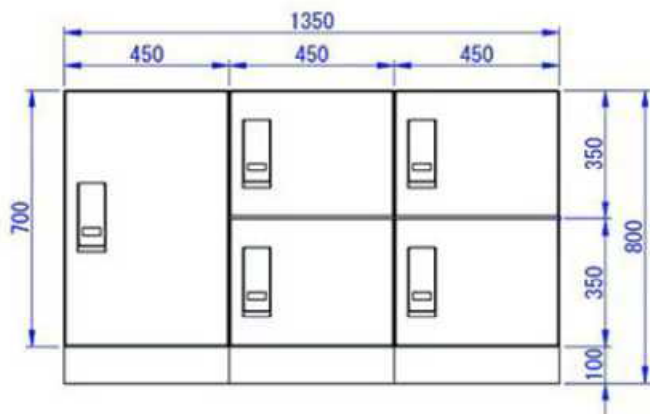


※右側面は壁面から  
250mm以上離して設置してください



型式	タイプ	台数
	スーパーラージ	1
	セミラージユニット	2
	ベース	3

Designed by K. Ikeda	Checked by -	Approved by - date -	Filename SDDV158C0053	Date 25/09/25	Scale 1:15
-------------------------	-----------------	-------------------------	--------------------------	------------------	---------------

エス・ディ・エス株式会社	5個仕様 組み合わせ例3	
	-	Edition - Sheet 1/1