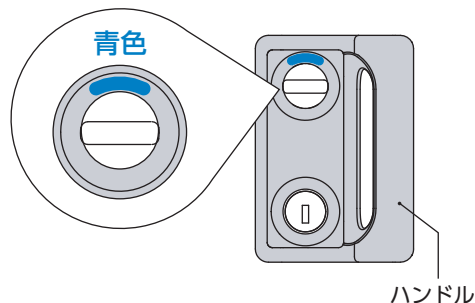


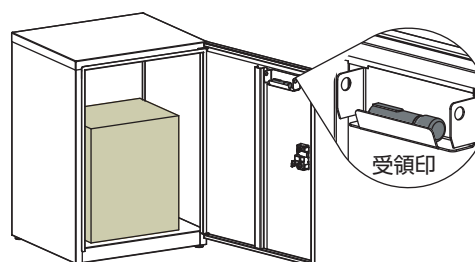
宅配KEEPER tumiki

荷物の収納方法

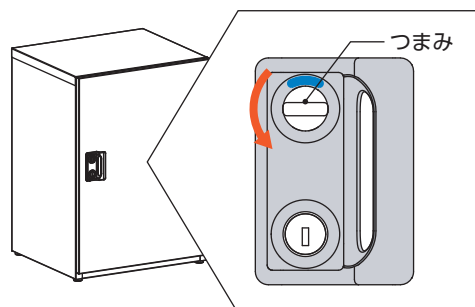
1. 扉を開ける。
※インジケーターが青色の時は
つまみを回さないでください。



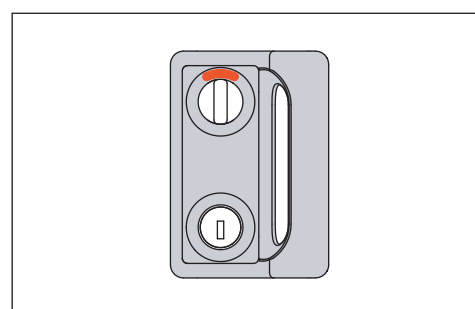
2. 荷物を収納する。
扉裏側に受領印があります。



3. 扉を閉めて、つまみを回す。



4. インジケーターが赤色に
変わり扉がロックされる。



非常開錠方法

⚠ 万が一ボックス内に閉じ込められた場合

ロック機構の左下にある開錠用のつまみを回すと
扉のロックが解除されます。

