



トラック・バス用

ラッチ式で簡単装着可能に。
静粛性と耐久性に優れたTB用チェーン

耐久性5倍 アイスパン 市内走行 高速走行 超軽量 合金 エコ

ラッチ式

タイヤサイズ適合表

もっと検索しやすく！
40ページ～の
サイズ早見表へGO！

80	70/75	50/55/60/65	品番	税抜価格	kg /ペア	クロスメンバー		
						品番	段数	長さ (mm)
9R19.5	225/70R22.5 235/70R22.5 265/70R19.5	275/70R19.5 285/70R17 295/75R16	7.50R20 SR5513	53,000	10.8	SR9515	13	394
275/80R17.5 9R22.5 295/80R17.5	245/70R22.5 255/70R22.5	265/70R22.5 245/60R19.5 265/60R22.5	8.25R20 SR5514	53,000	11.0	SR9515	14	394
255/80R22.5	275/70R22.5 295/70R22.5(N)	11/70R22.5 285/60R22.5	9.00R20 SR5515	53,500	11.4	SR9515	15	394
275/80R22.5(N) 10R22.5	295/70R22.5(S)		SR5516	54,000	11.6	SR9515	16	394
275/80R22.5(S)			SR5616	54,000	11.8	SR9516	16	415
11R22.5		315/60R22.5	10.00R20 SR5517	54,000	12.0	SR9515	17	394
295/80R22.5(N)			NEW! SR5716	55,000	12.4	SR9517	16	438
285/80R22.5 295/80R22.5(S) 12R22.5	315/70R22.5		11.00R20 SR5717	56,000	12.8	SR9517	17	438
		385/55R22.5	SR6015	70,000	16.0	SR9520	15	508
	365/70R22.5		SR6016	71,000	17.0	SR9520	16	508
		385/65R22.5	SR6017	72,000	18.0	SR9520	17	508
		455/55R22.5	SR6416	83,000	17.2	SR9524	16	610

トリプル(Wタイヤ用)

	245/70R19.5W		SR6310	78,000	13.9	SR9515	10x2	394
	275/80R22.5W		SR6613	89,000	18.1	SR9516	13x2	415
	11R22.5W	295/70R22.5W	SR6514	91,000	20.5	SR9515	14x2	394

※夏用タイヤやスタッドレス等、装着するタイヤによってチェーンやクロスメンバーの品番が異なりますので、タイヤサイズ適合表でご確認の上ご注文ください。
※クロス長さについては、先端から先端までのサイズとなります。 ※価格は税抜価格です。別途消費税がかかります。

青字(S): スタッドレスタイヤ用
赤字(N): 夏・オールシーズンタイヤ用
黒字 : 夏・スタッドレス共通

スーパーシングルタイヤ対応チェーン
SRチェーンは、スーパーシングルタイヤに対応しています。



※品番 SR6015, SR6016, SR6017, SR6416 が該当しています

DC・SRケーブルチェーンの特徴







ゴムバンド不要!



※イメージ画像

補修パーツ

補修方法は38ページへ

商品名	商品画像	対象チェーン品番	パーツ品番	税抜価格
クロスメンバー		SR5513, SR5514, SR5515 SR5516, SR5517, SR6310, SR6514	SR9515	1本あたり 1,250 ※ご購入は10本単位
		SR5616, SR6613	SR9516	
		SR5716, SR5717	SR9517	
		SR6015, SR6016, SR6017	SR9520	1本あたり 1,500 ※ご購入は10本単位
		SR6416	SR9524	
サイドケーブル		SR5513	SR8313	4,000 ※ご購入は 1本から可能
		SR5514	SR8314	
		SR5515, SR6015	SR8315	
		SR5516, SR5616, SR5716, SR6416	SR8316	
		SR5517, SR5717, SR6016, SR6017	SR8317	
		SR6310	SR8410	
		SR6613	SR8413	
		SR6514	SR8414	
センターケーブル	※画像なし	SR6310	SR8520	6,700 ※ご購入は 1本から可能
		SR6613	SR8526	
		SR6514	SR8528	
ラッチキット (SR用)		SRシリーズ 全商品	SR8094	オープン 価格 ※ご購入は 1袋から可能
リンクセット (SR用)		SRシリーズ 全商品	SR8095	オープン 価格 ※ご購入は 1袋から可能
スナップリンクキット (SR用)		SRシリーズ 全商品	SR8099	オープン 価格 ※ご購入は 1袋から可能
ツールセット (DC・SR共通)		DC・SRシリーズ 全商品	SR8907	オープン 価格

※クロスメンバーは1梱包10本より販売いたします。(10本未満での販売はいたしておりません。)
※ラッチキットに含まれるパーツ(ラッチ・4連リンク・スピードフック・キーパーリンク)は、単体での販売はしておりません。
※アイレットのみの販売はしておりません。アイレットを補修したい場合は、サイドケーブルをご注文ください。
※SR専用オリジナルバッグ及びグローブは、チェーン購入時に付属しておりますので、パーツのみ購入の場合には付きません。
※リンクセット(SR8095)は、1袋で1輪分(片側分)となります。1ペア分必要な場合は、2袋ご購入ください。
※サイドケーブルの商品画像はイメージ画像です。(例えば上図の画像はアイレットが12個(12段用)ですが、実際はサイズに応じて10段～17段となります。)また実際はワイヤーがねじれてアイレットが付いていますが品質上問題ありません。

取付方法





1. タイヤの上からチェーンをかぶせ、最初にタイヤの外側部分を仮留めします。その後車両をバックさせ仮留めを外します。
2. 内側のフックを留めます。
※内側・外側の余ったリンクは必ず外してください。
3. 外側のラッチを留めます。
20m 走行して増し締めをしたら装着完了
※必ず増し締めをしてください。

取付動画はこちら