

2022

第3回 通信販売生地見本

ミニカット一律
¥220

※ 大柄紹介あり 裏面に生地の縮小画像があります。
 ※ 表示価格は10cm、消費税込のお値段です。
 ※ 生地見本は同封いたしません。
 ※ 印刷により実際の色と異なる場合がございます。
 ご了承くださいませ。


ご注文の際には必ず商品名・商品番号・数量・金額をご記入ください。

商品名	2022-03-A01	価格	¥88/10cm	ミニカット	¥220
商品番号	30cm~120-00000	ミニカット	119-00000		

<p>2022-03-A01 ¥88/10cm ▶ 30cm~ 120-26199 ミニカットの販売はありません。</p>  <p>大柄紹介あり</p> <p>淡いグレーに生成りの格子の線が描かれています。どんな布とも合わせやすいです。素朴な雰囲気ので色むら・ネップが出やすくなっています。その点ご了承ください。</p>	<p>2022-03-A02 ¥88/10cm ▶ 30cm~ 120-26200 ミニカットの販売はありません。</p>  <p>大柄紹介あり</p> <p>優しいペパーミント色のベースにいろいろな表情のシマエナガが描かれています。小物づくりにおすすめです。</p>	<p>2022-03-A03 ¥88/10cm ▶ 30cm~ 120-26201 ミニカットの販売はありません。</p>  <p>大柄紹介あり</p> <p>グレーベージュのベースに文房具や時計などが描かれています。おしゃれなタッチのイラストが大人にもおすすめです。</p>	<p>2022-03-A04 ¥132/10cm ミニカット¥220 ▶ 30cm~ 120-26202 ▶ ミニカット 119-26216</p>  <p>大柄紹介あり</p> <p>小さな点がジグザグ模様と並んでいます。ベース布におすすめの布。柄に沿ってキルトを入れると簡単で効果的です。</p>
<p>2022-03-A05 ¥132/10cm ミニカット¥220 ▶ 30cm~ 120-26203 ▶ ミニカット 119-26217</p>  <p>大柄紹介あり</p> <p>落ち着いた青の色目がきれいな布。ハウスの屋根など布合わせのアクセントに、またラティスやパイピングにもおすすめです。</p>	<p>2022-03-A06 ▶ 30cm~ 120-26204 ▶ ミニカット 119-26218</p>  <p>大柄紹介あり</p>	<p>2022-03-A07 ▶ 30cm~ 120-26205 ▶ ミニカット 119-26219</p>  <p>大柄紹介あり</p>	<p>2022-03-A08 各色 ¥132/10cm ミニカット¥220 ▶ 30cm~ 120-26206 ▶ ミニカット 119-26220</p>  <p>大柄紹介あり</p> <p>アンモナイトのような模様がユニークな布。同系色の斜めの線と水玉の組み合わせなのですっきりとした印象です。A06はベースにもおすすめ。A07の黄色とA08の赤はとても使いやすい色合いです。布合わせのアクセントに持っていたい布です。</p>
<p>2022-03-A09 ¥132/10cm ミニカット¥220 ▶ 30cm~ 120-26207 ▶ ミニカット 119-26221</p>  <p>大柄紹介あり</p> <p>ベージュのベースにきれいなブルーの草花と薄茶の水玉が描かれています。濃淡どちらの配色にも使える色合いです。</p>	<p>2022-03-A10 ¥132/10cm ミニカット¥220 ▶ 30cm~ 120-26208 ▶ ミニカット 119-26222</p>  <p>大柄紹介あり</p> <p>A09の色違い 落ち着いたピンクの色目がきれいな布。同系色でまとまっているので柄があまり目立たず使いやすいです。</p>	<p>2022-03-A11 ¥154/10cm ミニカット¥220 ▶ 30cm~ 120-26209 ▶ ミニカット 119-26223</p>  <p>大柄紹介あり</p> <p>いろいろな野草やハーブが描かれています。今の季節にぴったりのさわやかな色合いです。キッチンやインテリアの小物づくりにもおすすめです。</p>	<p>2022-03-A12 ¥154/10cm ミニカット¥220 ▶ 30cm~ 120-26210 ▶ ミニカット 119-26224</p>  <p>大柄紹介あり</p> <p>以前に紹介したことのある柄の新色です。落ち着いたペパーミント色がおしゃれで大人っぽい印象です。</p>
<p>2022-03-A13 ¥176/10cm ミニカット¥220 ▶ 30cm~ 120-26211 ▶ ミニカット 119-26225</p>  <p>大柄紹介あり</p> <p>デジタルプリントならではの細かさでいろいろなソーイング小物がプリントされています。1枚布のバッグにもおすすめ。柄を切り取ってアップリケなどに使ってもかわいいです。</p>	<p>2022-03-A14 ¥176/10cm ミニカット¥220 ▶ 30cm~ 120-26212 ▶ ミニカット 119-26226</p>  <p>先染め</p> <p>生成りとグレーのシンプルな先染めチェック。優しい色合わせのベース布におすすめ。刺しゅうキルトのベースに使いやすいです。</p>	<p>2022-03-A15 ¥176/10cm ミニカット¥220 ▶ 30cm~ 120-26213 ▶ ミニカット 119-26227</p>  <p>先染め</p> <p>ブルーとグレーの細かい先染めチェック。ベース布、バッグのマチなど、幅広く使えます。</p>	<p>2022-03-A16 ¥176/10cm ミニカット¥220 ▶ 30cm~ 120-26214 ▶ ミニカット 119-26228</p>  <p>先染め</p> <p>ブルーグレーと少しオレンジがかった茶の組み合わせの先染めチェック。1cmの格子の間隔で使いやすいです。</p>

2022-03-A17 ¥198/10cm ミニカット¥220

▶30cm~ 120-26215 ▶ミニカット 119-26229



スペック糸(まだらに染まった糸)を使用した凝った作りの先染め布です。バッグのマチなどに使うと上質な仕上がりになります。ぬいぐるみ、ベスト、パンツなどの洋服にもおすすめです。

先染め

新刊本「斉藤謠子のまいにちを楽しむ服とバッグ」掲載 P28でご紹介している「キャペリンハット」で使用している生地です。

28 ページ 新商品 材料セット


キャペリンハット(作りなし) 131-26233

2,970円



材料セットは別紙でもご紹介しております。

大柄紹介 表面でご紹介している大柄生地を25%縮小しました。



限定 200 セット

2203 スプリングコレクション 5枚セット (作り方プレゼント付き)

各色 ¥660

アンティークプリントをアレンジして復刻しました。細かいお花や幾何学模様が優しい色合いでプリントされています。

こちらの生地セットをお買い上げの方に「ハートのパターン」の作り方をプレゼントいたします。出来上がりサイズ: 24cm正方形

26cm×30cm 5枚



同じ型紙です

ベースに使用しています!

エイティスクエア無地 各色¥97/10cm

パッチワークのために作られた針通りがよい無地布です。

「ハートのパターン」のベースではオフホワイトを使用しています。

※印刷により実際の色と異なる場合がございます。ご了承くださいませ。

オフホワイト 7-24980-01

マスタード 7-24980-02

モモ 7-24980-03

ローズ 7-24980-04

アメリカンレッド 7-24980-05

ラベンダー 7-24980-06

ウィンターブルー 7-24980-07

コン 7-24980-08

リーフグリーン 7-24980-09

アイビー 7-24980-10

サンドベージュ 7-24980-11

チャ 7-24980-12

クロコゲチャ 7-24980-13

ライトベージュ 7-24980-14

限定 200 セット

2203 国産チェック5色セット(作り方プレゼント付き)


26cm×30cm 5枚

▶170-26231 ¥825

シンプルなグラデーションチェックにステッチのような糸が織り込まれています。ポーチのパイピング、布合わせのアクセントなどにおすすめです。

ベースは今回ご紹介している ↓2022-03-A1 の生地を使用しています

こちらの生地セットをお買い上げの方に「ハートのパターン」の作り方をプレゼントいたします。出来上がりサイズ: 24cm正方形



限定 200 セット

2203 パイピングにおすすめ先染め布3枚セット

▶170-26232 ¥1,540 55cm×55cm 3枚

バッグのマチや、ミニキルトのパイピングなどにおすすめの先染め布です。格子の線がしっかり見えるブロックチェック、ポイント色にぴったりの落ち着いたエンジ、茶系のグラデーションがきれいなストライプの3枚を使いやすい大きさでセットいたしました。



第46回 2022 日本ホビーショー

会期 / 2022年4月27日(水)~4月29日(金・祝) 東京ビッグサイト 〒135-0064 東京都江東区青海1丁目2番33号 (最終日は午後4時閉場) TEL: 5530-1111
会場 / 東京国際展示場 青海(あおみ) 展示棟 https://hobbyshow.jp/

新型コロナウイルス感染症の感染拡大防止のため、時間変更となったイベントが中止または延期となる場合があります。最新情報は、各施設・イベントの公式ホームページ等でご確認ください。キルトパーティも出店いたします。

斉藤謠子パッチワーク作品展

会期 / 2022年6月29日(水)~7月4日(月) 時間 / 午前10時~午後8時(最終日は午後6時閉場) 会場 / 阪急うめだ本店 9階 阪急うめだギャラリー (〒530-8350 大阪府大阪市北区角田町8番7号) 公式サイト: https://www.hankyu-dept.co.jp/ お問い合わせ / 047-324-3277(キルトパーティ) 斉藤謠子来場予定 6月29日(水)~7月4日(月) の午前中まで ※諸事情により変更となる場合もございます

QUILT PARTY NEWS

キルト パーティ ニュース

TEL 047-324-3277

10:00 ~ 17:00 (日曜・祝日は定休)



2022

3

5月19日(木)まで

¥8,000円以上で送料・代引き手数料無料(離島・沖縄県は特別送料 1,100円)/

- 送料 宅急便：880円(離島・沖縄県は1,980円) / メール便：330円
- お支払手数料 代引き：330円 / 後払い：330円

対象商品は締切までの期間限定でメール便のみ送料無料です

キルトパーティ(株) メールマガ配信中! キルトパーティWEB本店 〒272-0034 千葉県市川市市川11-23-2 アクティブ市川2・3F



新商品 Let's Try



詳しくは裏面をご覧ください。

【送料無料】三角つなぎとボルチモアのアップリケタペストリー2

▶158-26234 1,430円



バックナンバー・型紙のみの販売もごできます!

newキット ふたのアップリケが印象的なバッグ

★★★★

シルバーレースのショルダーバッグ

▶146-26236 3,850円



巻きかがりで仕立てたショルダーバッグ。ふたには同色の布でアップリケと刺しゅうをあしらいました。ショルダーの長さはお好みで調整できます。

- セット内容：ふたと本体布 裏布 底布 ハギレ 麻テープ 調節金具 スナップ ボタン 刺しゅう糸 作り方 写真
- サイズ(約)：縦 20cm × 横 21.5cm × まち 8cm



新連載 斉藤謠子のはじめてさんのマンスリーキルト

すでにハンドメイド2022年4月号より新連載「斉藤謠子のはじめてさんのマンスリーキルト」がスタートしました。パッチワーク・キルトの基本テクニックが学べるマンスリーキルトです。毎月、パターンを2枚作り、2023年3月号で1枚のサンブラーキルトが出来上がります。


新商品 材料セット

マンスリーキルト・パターン1(メイフラワー号)・2(ローマン・ストライプ)(作り方なし)

▶131-26158 1,320円

2枚のパターンで作れる材料セットです。

- セット内容：布
- パターンサイズ(約)：縦 19.4cm 横 19.4cm (縫い代込み)
- 完成予定サイズ(約)：縦 134cm 横 112cm



新商品 材料セット

マンスリーキルト・応用ローマン・ストライプの巾着(作り方なし)

▶131-26159 2,530円

ローマン・ストライプのパターンで巾着が作れる材料セットです。

- セット内容：布、ひも
- サイズ(約)：幅 21.6cm 丈 20.1cm まち幅 7cm (ひもを除く)



おすすめ 作品作りに便利な道具



ファンクラフトはさみ 糸切り ネイビー

▶106-4982-01 2,172円



NEW ファンクラフトはさみ 紙切り

▶106-25356 1,829円



A4 マルチデザインペーパー 方眼

▶153-25513 638円

newキット お手紙の整理整頓にも

★★★★

クールビッツ(空想の花)のウォールポケット

▶121-26072 4,070円



ウォールポケットのように仕立てたポケット付きのタペストリー。スウェーデンの草花をイメージした優しい色合いのアップリケと刺しゅうをあしらいました。

- セット内容：布 刺しゅう糸 作り方 写真
- サイズ(約)：縦 29.4cm × 横 46.4cm

新刊本 斉藤謠子の本最新刊
斉藤謠子のまいにちを楽しむ服とバッグ
 ▶18-26060-01 サイン希望
 ▶18-26060-02 サイン不要
 1,760円

新商品 材料セット

キャペリンハット(作り方なし)

▶131-26233 2,970円

屋外での紫外線対策に欠かせないキャペリンハット。

- 出来上がり寸法(約) 頭回り 60cm 高さ 18cm プリム丈(前中央) 12.5cm
- セット内容：表布、裏布、薄手接着芯、中厚接着芯、サイズテープ



新商品 材料セット

ワンハンドルバッグ(作り方なし)

▶131-26149 1,980円

小ぶりのサイズながら、内ポケットつきで使い勝手が良いです。●出来上がり寸法(約)(持ち手を除く)：口幅 29cm 丈 23cm まち幅 12cm ●セット内容：本体表布、裏布と内ポケット布、薄手接着芯



新商品 材料セット

メール便 1点まで

斉藤謠子のコーディネート

コクーンパンツ(作り方なし)

▶131-26070 3,740円

体のラインを拾わず、ゆったりと着られるので、どんな体形の人も着こなせます。

- 出来上がり寸法(約) M ヒップ 131cm パンツ丈 82.3cm L ヒップ 135cm パンツ丈 84.3cm LL ヒップ 141cm パンツ丈 84.3cm
- セット内容：麻のヘリンボーン 145cm幅 200cm (必要用尺 M190cm / L・LL200cm), ゴムテープ 3cm幅 90cm



新商品 材料セット

メール便 1点まで

ベストb(作り方なし)

▶131-26067 3,366円

さりげなく腰回りをカバーしてくれるベスト。オールシーズン活躍します。

- 出来上がり寸法(約) M バスト 123cm 着丈 68cm L バスト 127cm 着丈 68.5cm LL バスト 133cm 着丈 71cm
- セット内容：木綿 グレー 110cm幅 170cm (必要用尺 M・L160cm / LL170cm)



SALE キットセール

数量限定 30個

スクエアフラワーのショルダーバッグ

▶146-22921 5,060円 → 4,048円

★★☆☆ 大きめのショルダーバッグ

メール便 1点まで

「up the stairs」のパターンをつないで作ったショルダーバッグ。後ろ面は一枚布にミシンキルトをいれて仕上げます。マチに使用する接着芯(厚)と後ろ面に使用する接着芯(中)は含まれません。



- セット内容：布 リンテテープ 小判カン 調節カン マグネット 作り方 写真
- サイズ(約)：縦 28cm × 横 31cm × まち 6~10cm

おんどのりのタペストリー

▶142-15924 3,520円 → 2,816円

数量限定 30個




カントリー調の配色 ★☆☆☆
 3羽のおんどのりを簡単なピースワークとアップリケで作りました。*目の刺しゅう糸は少量のため、キットに含まれません。

- セット内容：布 作り方 写真
- サイズ(約)：縦 35cm × 横 50cm

SALE

マンスリーキルトにこちらもおすすめ!



糸切りリング

▶6-96 605円 → 484円

ALL 20% OFF

ソーライン シャープペンシル替芯セット

- 各880円 → 各704円
- ▶4-20748-01 白
 - ▶4-20748-02 黒
 - ▶4-20748-03 緑
 - ▶4-20748-05 ピンク
 - ▶4-20748-06 青
- 替芯 6本入り

ソーライン 替芯

- 各385円 → 各308円
- ▶4-20749-01 白
 - ▶4-20749-02 黒
 - ▶4-20749-03 緑
 - ▶4-20749-05 ピンク
 - ▶4-20749-06 青
- 替芯 6本入り

アップリケ針(ピースメーカー)

▶108-8082 740円 → 352円
 ●シャープス針 No.12 (20本入り)

Let's Try **【送料無料】三角つなぎとボルチモアのアップリケタペストリー-2**




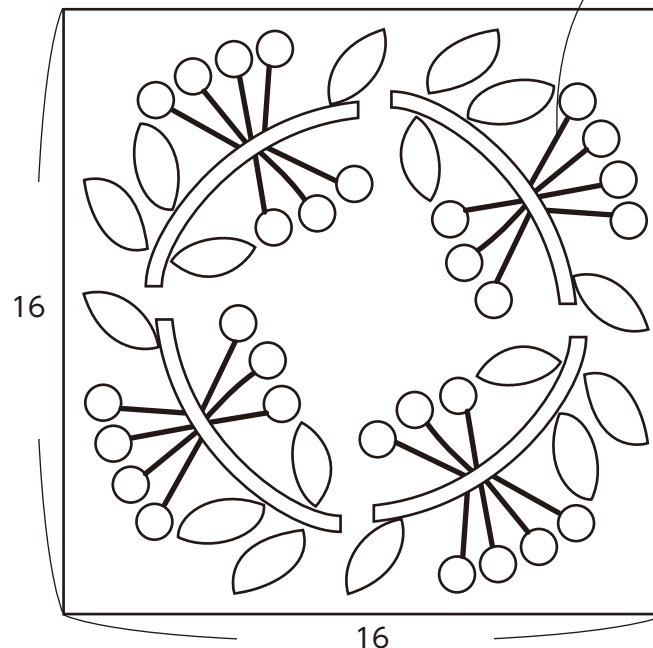
2回目はサクランボのような赤い実とハチの巣のアップリケを作ります。
ドーム型のハチの巣は日本では見かけませんが、アメリカのキルトの図案にはよく出てきます。
小さなパーツがたくさんなのでちょっと根気が要りますが、気長に楽しみながら作ってくださいね。

サクランボの枝の刺しゅうは一針ごとにしっかりと糸を引くのがポイントです。

●パターンのサイズ(約):16cm×16cm

型紙 200%に拡大してお使いください

アウトラインst.(オリーブ)4本



新商品 **【送料無料】**

三角つなぎとボルチモアのアップリケタペストリー-2

▶158 - 26234 1,430円

- セット内容：作り方・写真
- ベース布 26cm×31cm …… 2枚
- アップリケ布 12cm×12cm …… 4枚
- 8cm×9cm …… 7枚
- 6cm×13cm …… 1枚
- 3cm×3cm …… 1枚
- 刺しゅう糸 オリーブ …… 適宜

※ベース布はラティスの三角のピースにも使えます。
残りは保管しておいてください。

バックナンバー

三角つなぎとボルチモアのアップリケタペストリー-1


▶158 - 26077 1,430円



バックナンバー 布は含まれません


三角つなぎとボルチモアのアップリケタペストリー-1型紙

▶94 - 26235 330円



完成予定図 5回で完成の予定です

完成予定サイズ(約): 80cm×80cm
※途中で変更になる場合がございます。



おすすめ商品

新商品 おすすめ

PICE手縫い糸定番10色セット

▶23 - 26076 4,510円

細くてすべりが良く、アップリケやピースワークなど手縫いに大変おすすめです。
※こちらの糸はキルティングには不向きです。
「ボルチモアキルト」のアップリケにもおすすめです。
●素材：ポリエステル100% 60番手 ●200m巻



おすすめ

アップリケ針「ブラック」No.12

▶6 - 12852 605円

おすすめ

COSMO フランス刺しゅう針 (No.4302)

▶122 - 15828 352円

おすすめ

ネジ式刺しゅう枠 10cm

▶6 - 3341 1,100円



新商品 おすすめ

メール便対象外

フリーザーペーパー 38cm幅×1.5m

▶6 - 26075 495円



貼って剥がせる熱圧着ソーイング型紙。
●サイズ：38×150cm ●素材：紙・ポリエチレン

作り方

- 1 16cm正方に縫い代をつけてベース布を裁つ。
- 2 ベース布の表面に図案を写す。
- 3 アップリケと刺しゅうをする。

【斉藤謠子愛用品のご紹介】

今回限りのご紹介
目に優しい太陽光LEDで、手芸など趣味の世界にどっぷり浸れます。

予約品 床に直接置くタイプ
【5月上旬の発送となります】
Slimline3(スリムライン3) 太陽光LEDフロアランプ
▶45 - 26039 27,500円

新商品 机に設置するタイプ
Slimline3(スリムライン3) 太陽光LEDデスクライト
▶45 - 26040 22,000円