



第 10 回 通信販売生地見本



A1~A19の生地雰囲気動画を観ることができます。

※ 大柄紹介あり 裏面に生地の縮小画像があります。

※ 表示価格は10cm、消費税込のお値段です。

※ 生地見本は同封いたしません。


※ 生地セットの内容は一部変更となる場合があります。

※ 印刷により実際の色と異なる場合がございます。ご了承くださいませ。

ご注文の際は必ず商品名・商品番号・数量・金額をご記入ください。

商品名	価格
2026-03-A01	¥88/10cm
ミニカット ¥220	
30cm ~ 120-00000	ミニカット 119-00000
商品番号	

2026-03-A01 ¥88/10cm ミニカット¥220
 ▶ 30cm ~ 120-29104 ▶ ミニカット 119-29123



シンプルな白とベージュのギンガムチェックの先染め布。ナチュラルな雰囲気はおしゃれなキッチン雑貨や小物づくりにぴったりです。素朴なパターンのベース布にもおすすめです。

先染め

2026-03-A02 ¥99/10cm ミニカット¥220
 ▶ 30cm ~ 120-29105 ▶ ミニカット 119-29124



オレンジがかかったイエローのベースに小さなドーナツがプリントされた布。チョコレートやココナッツで飾られたおいしいドーナツが斜めに配置されていて見ているだけでも楽しくなりますね。ランチバッグやお弁当包みなどにおすすめです。

2026-03-A03 ¥99/10cm ミニカット¥220
 ▶ 30cm ~ 120-29106 ▶ ミニカット 119-29125



大柄紹介あり
 薄いグレーのベースに、白、グレー、水色の猫がプリントされた可愛らしい布。これからの季節にピッタリな爽やかな色合いです。新入学の小物づくりにおすすめです。柄に向きがありますので、作品を作るときには気を付けて布を裁ちましょう。

2026-03-A04 ¥104/10cm ミニカット¥220
 ▶ 30cm ~ 120-29107 ▶ ミニカット 119-29126



大柄紹介あり
 グレーのベースに黄色と青の三角とひよこがプリントされた北欧風の柄が可愛い布。大人っぽなおしゃれなかわいさが作品作りの意欲をかきたててくれます。一枚布のバッグや巾着などを作っても良いですね。

2026-03-A05 ¥132/10cm ミニカット¥220
 ▶ 30cm ~ 120-29108 ▶ ミニカット 119-29127



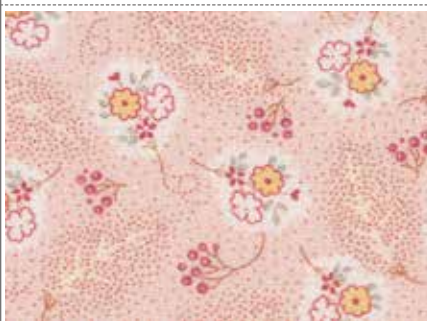
大柄紹介あり
 遠目に見ると水玉に見えますが、猫の顔がプリントされています。遊び心で「ねこたま」の文字がところどころに入っているのも可愛いですね。ピースワークやアップリケの一部に使っても良いですし、パイピングに使うのも面白いです。

2026-03-A06 ¥176/10cm ミニカット¥220
 ▶ 30cm ~ 120-29109 ▶ ミニカット 119-29128



エレガントと可愛らしさの両方が楽しめるプリント布。グレーのベースに水色のお花がポイントです。小物の裏布などにおすすめです。

2026-03-A07 ¥176/10cm ミニカット¥220
 ▶ 30cm ~ 120-29110 ▶ ミニカット 119-29129



A06の色違い
 可愛らしいベビーピンクのプリント布。アンティークプリントのような色合いがとてもメルヘンチックです。お人形のワンピースやベビーキルトにおすすめです。

2026-03-A08 ¥176/10cm ミニカット¥220
 ▶ 30cm ~ 120-29111 ▶ ミニカット 119-29130



A06、A07の色違い
 鮮やかな紫のベースがとても高貴な不雰囲気。黄色のお花が優しさをプラスしています。シュシュなどの髪飾りなどにもおすすめです。

2026-03-A09 ¥176/10cm ミニカット¥220
 ▶ 30cm ~ 120-29112 ▶ ミニカット 119-29131



大柄紹介あり
 水色のぼかしがきれいなUSコットン。爽やかな色合いは夏のキルトやハワイアンキルトにぴったりです。金魚をアップリケしたり、空にみたてて飛行機をアップリケしたり無限に使い方を楽しめます。

2026-03-A10 ¥176/10cm ミニカット¥220
 ▶ 30cm ~ 120-29113 ▶ ミニカット 119-29132



大柄紹介あり
 薄茶のベースにクロスステッチで雑貨やアルファベットが描かれたプリント布。大柄の可愛らしさをそのまま生かして裏布に使っても良いですし、小さくカットして柄の出方を楽しむこともできます。

2026-03-A11 ¥176/10cm ミニカット¥220
 ▶ 30cm ~ 120-29114 ▶ ミニカット 119-29133



黄緑色のベースに濃いグリーンシンプルな小花がプリントされています。柄が邪魔にならないので、色々なグリーンと混ぜて葉っぱのアップリケにすると引き立ちます。

2026-03-A12 ¥176/10cm ミニカット¥220
 ▶ 30cm ~ 120-29115 ▶ ミニカット 119-29134



濃いグリーンに白とカーキの小さな水玉がランダムに配置されたプリント布。他の生地との色合わせにも使いやすい。植物のアップリケにはもちろん、ハウスの屋根など、濃い色で引き締めたい部分に重宝します。

2026-03-A13 ¥176/10cm ミニカット¥220
 ▶ 30cm ~ 120-29116 ▶ ミニカット 119-29135



大柄紹介あり
 通信販売では珍しい、フランネルの布。ブルーとグリーン、イエローなどのチェックが起毛にされることで優しい表情になっています。大柄をそのまま生かし、バッグの口布やマチ、パイピングはもちろん、ピースワークやアップリケに加えても作品の表情が和らいで可愛い作品になります。

先染め

2026-03-A14 ¥176/10cm ミニカット¥220
 ▶ 30cm ~ 120-29117 ▶ ミニカット 119-29136



綿45%麻55%のソフトリネン。ナチュラルなベージュは、白い糸で刺しゅうを加えたり、レースと組み合わせるとおすすめです。お人形のボディにもおすすめです。

先染め

2026-03-A15 ¥176/10cm ミニカット¥220
 ▶ 30cm ~ 120-29118 ▶ ミニカット 119-29137



A14の色違い
 綿45%麻55%のソフトリネン。リネンが混ざることによってざっくりとした織になっています。動物のボディなど無地を使いたい時におすすめです。

先染め


2026-03-A16 ¥176/10cm ミニカット¥220
 ▶ 30cm ~ 120-29119 ▶ ミニカット 119-29138



A14、A15の色違い
 綿45%麻55%のソフトリネン。紫がかかったピンク色が綺麗です。糸目が目立ちにくく、紫陽花や花びらのアップリケに重宝します。

先染め


2026-03-A17 ¥220/10cm ミニカット¥220
 ▶ 30cm~120-29120 ▶ ミニカット 119-29139



薄いベージュと白の先染めチェックはこれからの季節にぴったりです。規則的に入った十文字の織柄が上品で柔らかい印象です。作品のベースにおすすめてです。

先染め

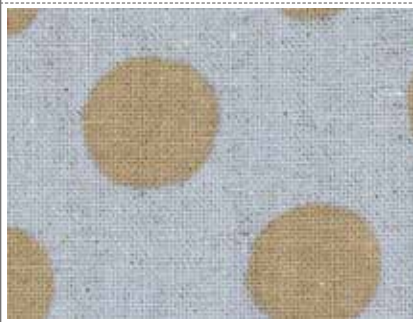
2026-03-A18 ¥220/10cm ミニカット¥220
 ▶ 30cm~120-29121 ▶ ミニカット 119-29140



A17の色違い薄いグレーが爽やかな先染めチェック。淡い色、濃い色のどちらの配色にも使える便利な布です。規則的に入った織柄に沿って、キルティングをいれても面白いでしょう。

先染め


2026-03-A19 ¥132/10cm ミニカット¥220
 ▶ 30cm~120-29122 ▶ ミニカット 119-29141



綿80%麻20%のしっかりとした布。水色のベースに薄茶の水玉は大人可愛いイメージです。この上にアップリケをしても楽しいですね。厚みがあるので、ランチバッグやシューズケースなど一枚布で作る作品におすすめてです。

大柄紹介 表でご紹介している大柄生地を縮小しました。

2026-03-A03 2026-03-A04



2603 クラシックフラワーコレクション(プレゼント付) 25cm×24cm 12枚 ¥1,870 ▶170-29101

フランスのアンティークファブリックを再現したようなデザインが人気のUSプリント布のセットです。生成り、ベージュ、落ち着いたピンクのベースにいろいろなタイプの花柄が繊細にプリントされています。上品で華やかな雰囲気の商品が出来上がります。薄いグレーや生成りと組み合わせてもきれいでしょ。

こちらの生地セットをお買い上げの方に「**トライアングルで作るワンパッチのトートバッグ**」の作り方をプレゼントいたします!




出来上がりサイズ: 縦30cm×横42cm まち14cm
 内側: A01 50cm → 底・持ち手: A15 30cm を使用しています!

2026-03-A19を50cm以上お買い上げの方に「**バケットバッグ**」の作り方をプレゼントいたします!



出来上がりサイズ: 縦31cm×横32cm
 内側: A02 60cm
 口布・底: A15 30cm
 テープ: 150cm を使用しています!

2026-03-A05 2026-03-A09



2603 バニー&ダイナソーのやさしい時間 50cm×30cm 5枚 ¥935 ▶170-29102

ちょっとくすんだパステルカラーにうさぎと恐竜のかわいらしいモチーフを組み合わせたやさしい雰囲気の布です。ベビーグッズだけでなく大人の方のポーチや巾着などにもおすすめて。さりげないかわいさをプラスしてくれます。ピースワークにも使えます。



2603 カントリーチェックコレクション 26cm×25cm 6枚 ¥1,155 ▶170-29103


先染めチェックには珍しい明るい色合いの布セットです。素朴なパターンアクセントやポーチのパイピングなどにおすすめてです。



「バケットバッグ」に使用しているおすすめ商品はこちら↓

約15mmポリエステルテープ (JTT-P1535) ベージュ ▶157-29084-03 ¥15/10cm

接着芯(シャープ芯) 2mカット 厚 ▶124-26506 ¥1,133



バッグの底やマチなどをしっかりさせる時に使います。片面にアイロン接着樹脂を使用した不織布でできています。

バケットバッグでは底に使用しています。厚 → バッグの底、マチ、持ち手、帽子のつば等 サイズ: 45cm幅×2m


2026-03-A10



“50周年 つくる、つづく、つながる”
第50回2026日本ホビーショー The 50th JAPAN HOBBY SHOW 2026
 会期 / 2026年5月8日(金)~10日(日)
 時間 / 10:00~17:00
 ※チケットにより入場時間が異なります。
 催場所 / 東京国際展示場(東京ビッグサイト) 東展示棟 東7ホール 東京都江東区有明3-11-1

変更になりました → ブース番号 A13

5000円(税込み)以上お買い上げの方にアクリルチャームをプレゼント!
 どの柄が入っているかはお楽しみ★ 各日 先着30名様



【大特価】木玉(二段穴タイプ) 2ヶセット 大(JTWT-20) MIX ▶157-24434-04 ¥110

巾着のひもの端などにつける木玉。ミャンマーの職人が手作業で作りました。一切着色していない自然の木の色です。穴の大きさが両面で異なる二段穴タイプで、ひもの端の結び目を木玉の中に隠すことができます。高さ:約18mm 幅:約20mm 二段穴:約φ6~8mm



2026-03-A13



キルトパーティ通販カタログ

Quilt Party News

2026 **3**
締切 6/7 まで

ご注文は インターネット FAX お手紙 お電話 で 10:00 ~ 16:30 (日曜・祝日定休)

FAX 0120-310-453 TEL 047-324-3277

キルトパーティ株式会社
〒272-0034 千葉県市川市市川 1-23-2 アティバ 市川 2・3F
https://shop.quilt.co.jp/

8,000 円以上で 送料・代引き手数料無料 (離島・沖縄県は特別送料 1,100)

送料 宅急便: 880 円 (北海道・九州は 1,100 円、離島・沖縄県は 1,980 円)
メール便: 330 円

手数料 代引き: 330 円
後払い: 330 円

スタッフブログ
https://ameblo.jp/quiltparty/ フォロー & いいね! 嬉しいですよ!

ID: @137msvjc
@quiltparty
quilt_party

対象商品は締切までの期間限定でメール便のみ送料無料で

新商品 Let's Try シリーズ3回目



【送料無料】
スターの
サンプラーキルト 3

158-29099 送料 ¥0
2,090円

詳しくは裏面をご覧ください

NHK「すてきにハンドメイド」連載 斉藤謠子の楽しい手仕事

第13回 新商品 材料セット

手縫いのブラウス&バッグ (作り方なし) A グリーン

131-29075-01 4,510円

空気をまとう、手縫いのブラウス

手縫いでプルオーバーのブラウスを作りました。ヒップラインをカバーする着丈で、パンツにもスカートにもあわせやすい1着。ブラウスの残り布でおそろいのミニバッグも。

●セット内容 AB 共通: 表布 バッグ裏布 持ち手テープ ボタンゴム (A グリーンのみ) 接着芯
●出来上がり寸法 (約):
【ブラウス】サイズ S ~ LL バスト 146 (78 ~ 93) cm
そで丈 74 cm 着丈 66 cm ※() は対応するバスのヌード寸法
【バッグ】口幅 27.4 cm 丈 34.8 cm (持ち手は除く)

綿ローン

ゆったりとした身幅ですが、薄手の生地がほどよく体のラインになじんですっきりとした印象に。



おすすめ 洋裁の型紙作りに

製図紙コピーン ホワイト

153-26258 440円

●内容: 強力ロールペーパー 773 mm × 1076 mm 4 枚入り 無地

新商品 材料セット 布を変えて

手縫いのブラウス&バッグ (作り方なし) B

131-29076 3,740円

コットン

「作品 A」と同じデザインですが、布を普通地のコットンにかえてゆったりとしたシルエットに。そで口のゴムも省略しました。

第14回 新商品 材料セット

ミニミニボストンバッグ (作り方なし)

131-29098 2,750円

持ち運びに便利な持ち手つきのポーチ。持ち手とタブにさし色となる布を使い、アクセントにしました。まちがついているので、ポーチとしての容量は十分です。

●セット内容: 布、薄手接着芯、ファスナー
●出来上がり寸法 (持ち手は除く)
約: 幅 21.6 cm 丈 13 cm 底まち幅 6 cm

前回ご紹介した 斉藤謠子オリジナルプリントを使用

カラーファスナー 20cm

03~10 (商品番号下2桁) はテープと務歯の色が異なる2色使い、11~14は引手の色も異なる3色使いのカラフルなファスナーです。ミニミニボストンバッグにはカーキ&カーキを使用。●長さ: 20cm

各275円 色をお選びください

商品番号	テープの色 & 務歯・引手の色	商品番号	テープの色 & 務歯の色 (引手の色)
116 - 14364 - 03	7 茶&チョコ	116 - 14364 - 09	22 ブルー&グレー&紺
116 - 14364 - 04	8 トロロ&グレー	116 - 14364 - 10	23 コア&ブラウン
116 - 14364 - 05	10 カーキ&カーキ	116 - 14364 - 11	B-31 紺&レオガ (紺)
116 - 14364 - 06	12 グレー&紺	116 - 14364 - 12	B-32 マスタード & 黒 (茶)
116 - 14364 - 07	18 ブルー&オレンジ	116 - 14364 - 13	B-33 ダークレッド & 紺 (レオガ)
116 - 14364 - 08	19 濃グレー&オレンジ	116 - 14364 - 14	B-34 カーキ&ブラウン (マスタード)

キルトジャパンで連載が始まりました

新商品 材料セット 難易度 ★☆☆

ワンハンドルバッグ (作り方なし)

132-29067 4,400円

新連載「斉藤謠子の配色で魔法をかけるキルトの小さなもの」が始まりました。

キルトジャパン2026年4月号春に掲載されたワンハンドルのバッグ」。帯状にたくさんの種類の布でピースワークをしたすてきなデザイン。※布の色柄が見本とは異なる場合があります。

●セット内容: 布 接着芯
●出来上がり寸法 (約): 幅 15.4 cm 高さ 23 cm 底直径 15.4 cm

新商品 作り方・型紙はこちら

キルトジャパン 2026年4月号 春

17-29066 1,650円

newキット 軽くて心地いいバッグ 難易度 ★☆☆

ポケットつきヌビのトートバッグ

121-29100 3,300円

3mm幅のステッチが入ったヌビで作るトートバッグ。涼しげなグレーのヌビにモノトーンの四角つなぎのポケットがよく合います。肩から掛けられて、とても軽いので使いやすいです。

●セット内容: ヌビ 口布 ポケット布 バイアステープ 作り方 写真
●サイズ (約): 横 40 cm × 縦 30 cm × マチ 12.5 cm

新商品 手になじむ形状 メール便対象外

グリップフィット なめらか目打

6-28704 1,320円

手にフィットするハンドル形状の目打ちです。ミシンの布送り・縫い目をほどく・しるし付け (穴あけ) ・袋物、えり先などの角出しなどに使えます。(キャップはへらとしても使えます)
●本体サイズ: 全長 135 mm × 30 mm

SALE [20%OFF]

大きく見えて細かい作業がラクラク

クロバー クラフトルーペ [1.6倍 & 2.0倍] メガネタイプの拡大鏡

6-27419-01 スモーキーピンク 各14,300円
6-27419-02 スモーキーグレー → 各11,440円

●セット内容: フレーム、1.6倍レンズ、2.0倍レンズ、収納ケース、メガネ拭きクロス

スピードゴム通しクリップ式


6-16893 550円 → 440円

※生地 2026-03-A19 作り方プレゼント「ポケットバッグ」ひも通しにおすすめ

ウエストゴムのお洋服を作るのにおすすめします。15mm以上の幅広ゴムをクリップでしっかりとるは素早く通せるゴム通しです。

Let's Try 【送料無料】 スターのサンプラーキルト 3

メール便配送に限り
送料無料



今回は30cmのパターンを1枚作ります。
接ぎ方に決まりはありませんが、なるべく簡単に縫えるようにおすすめの方法を紹介しています。
ストライプの布は柄を活かすように型紙を置いています。
印で止めるところ、縫い代を倒して縫うところ、その2つに気をつけて縫いましょう。
aが8枚集まる中心は少しぐらいつれてしまっても気にしないでください。

バックナンバー

スターのサンプラーキルト1
▶158-28955 2,200円



スターのサンプラーキルト2
▶158-29027 2,200円



▶158-29099
2,090円

●セット内容：作り方・写真

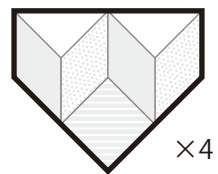

ハギレ	12cm×10cm	2枚
	12cm×19cm	1枚
	25cm×18cm	2枚
	17.5cm×26cm	2枚
	26cm×11cm	1枚

作り方

1 型紙a~eを用意する。

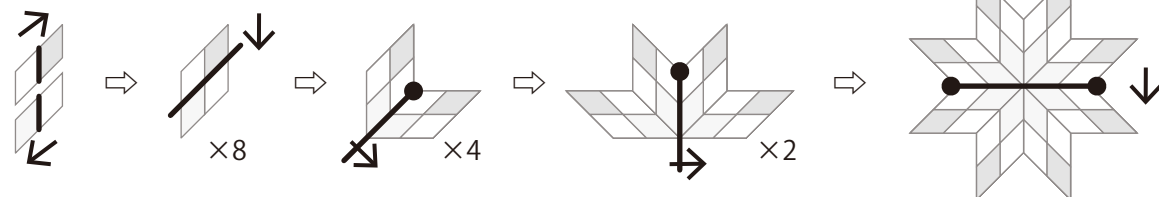
2 パターンを作る。

図1のようにe以外を9つのブロックに分けて縫う。



角がとがっている部分は
細い線で正確に線を引き
ましょう。

aの縫い方 (c~eはキットの作り方をご覧ください)



型紙 200%に拡大してください

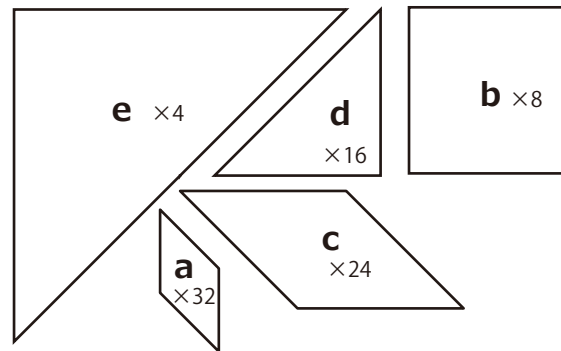
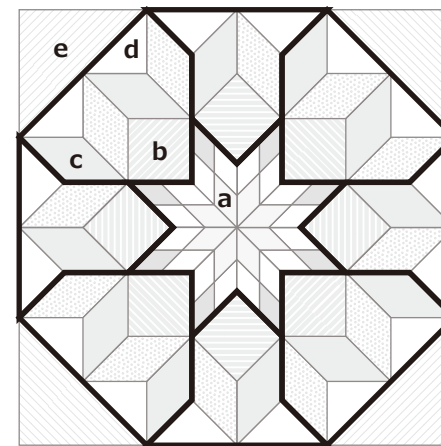


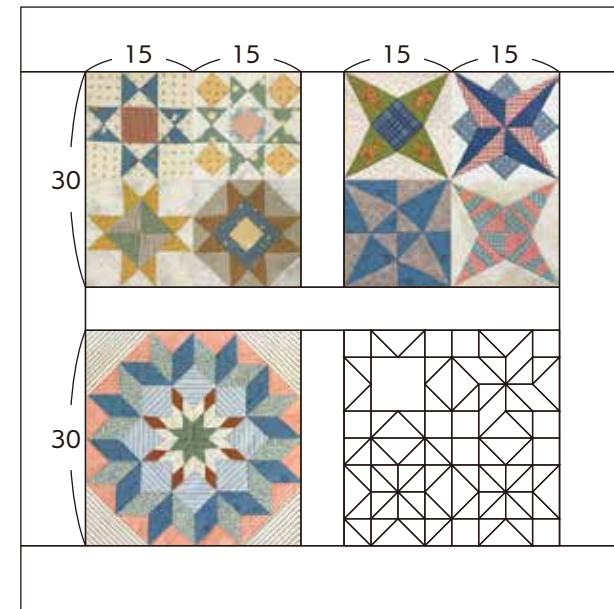
図1



完成予定図 4回で完成の予定です

●完成サイズ(予定):縦84cm×横84cm
※途中で変更になる場合がございます。

ラティス・ボーダーもピースワークで仕上げる予定です。



レットライおすすめ商品

おすすめ 刺しやすく、抜きやすいピン

Taylor Seville テイラー・セビリア
マジックピン パッチワークピン
36mm 50本入り +ケース付

▶153-28005 1,980円

メール便
対象外

アイロンの熱で溶けなくて割れにくい！
柄の形状も長いので刺しやすく抜きやすい！
50本入り/ケース付き サイズ(約):0.5mm×36mm
素材:柄部分 耐熱ナイロン/針部分 炭素鋼



おすすめ

パッチワーク待針(細)

▶6-14044 990円

新価格

おすすめ

コロコロオープナー

▶6-21866 1,045円

メール便
対象外



斉藤謠子新刊のお知らせ

2026/5/19発売

斉藤謠子
私の好きな15の
布バッグ

定価 ¥1,870

日々使って作り続け、少しずつ手を加えてきたお気に入りの厳選。軽くてやさしいバッグ

「重いバッグは、もう無理」から作り始めた布バッグ。使っては改良し、たどり着いたお気に入りの最終形。軽くてシンプルで、実用的なアイデアが満載です。



次回通販でご紹介いたします。どうぞ楽しみに！

WEBショップでは
発売日より販売いたします。

