

20%OFF SALE


2024 第7回 通信販売生地見本

SALE
ミニカット一律
¥220 → ¥176

- ※ 大柄紹介あり 裏面に生地の縮小画像があります。
- ※ 表示価格は10cm、消費税込のお値段です。
- ※ 印刷により実際の色と異なる場合がございます。ご了承くださいませ。
- ※ 生地見本は同封いたしません。

ご注文の際には必ず商品名・商品番号・数量・金額をご記入ください。

商品名	価格
2024-07-A01	¥88/10cm
商品番号	価格
30cm~120-00000	¥176
ミニカット	¥119-00000

<p>2024-07-A01</p> <p>▶ 30cm~ 120-28210</p> <p>▶ ミニカット 119-28240</p> 	<p>2024-07-A02</p> <p>▶ 30cm~ 120-28211</p> <p>▶ ミニカット 119-28241</p> 	<p>¥99/10cm → ¥79/10cm</p> <p>¥220 → ミニカット ¥176</p> <p>ちょっとすました表情のネコたちが布いっぱいプリントされています。大人っぽいかわいさのある布。小物作りや布合わせのアクセントにおすすめです。</p>	<p>2024-07-A03</p> <p>▶ 30cm~120-28212</p> <p>▶ ミニカット 119-28242</p>  <p>ぼかしのベースに小花がプリントされた、無地布感覚で使える布。落ち着いた緑の色目がきれいです。</p>	<p>2024-07-A04</p> <p>▶ 30cm~120-28213</p> <p>▶ ミニカット 119-28243</p> <p>大柄紹介あり</p>  <p>渋めのトープカラーの色合いがきれいな布。針目が目立ちにくいので裏布にもおすすめです。</p>	
<p>2024-07-A05</p> <p>▶ 30cm~ 120-28214</p> <p>▶ ミニカット 119-28244</p> <p>大柄紹介あり</p> 	<p>2024-07-A06</p> <p>▶ 30cm~ 120-28215</p> <p>▶ ミニカット 119-28245</p> <p>大柄紹介あり</p> 	<p>¥132/10cm → ¥105/10cm</p> <p>¥220 → ミニカット ¥176</p> <p>斜めの格子とお花を組み合わせたプリント布。ちょっとレトロな雰囲気がかわいい布です。明るすぎないきれいなピンクとブルーです。</p>	<p>2024-07-A07</p> <p>▶ 30cm~ 120-28216</p> <p>▶ ミニカット 119-28246</p> 	<p>2024-07-A08</p> <p>▶ 30cm~ 120-28217</p> <p>▶ ミニカット 119-28247</p>  <p>シンプルなお花の小花プリント。パターンのベースにもおすすめのグレーベージュと差し色にもおすすめの淡い紫色です。</p>	<p>2024-07-A09</p> <p>▶ 30cm~120-28218</p> <p>▶ ミニカット 119-28248</p>  <p>淡いカーキ色に繊細なお花がプリントされています。落ち着いた配色におすすめです。</p>
<p>2024-07-A10</p> <p>▶ 30cm~ 120-28219</p> <p>▶ ミニカット 119-28249</p> <p>大柄紹介あり</p> 	<p>2024-07-A11</p> <p>▶ 30cm~ 120-28220</p> <p>▶ ミニカット 119-28250</p> <p>大柄紹介あり</p> 	<p>¥132/10cm → ¥105/10cm</p> <p>¥220 → ミニカット ¥176</p> <p>シンプルでポップな水玉プリント。白地に赤の水玉ははっきりとした配色に、青に白の水玉はカントリー調の配色にもおすすめです。</p>	<p>2024-07-A12</p> <p>▶ 30cm~ 120-28221</p> <p>▶ ミニカット 119-28251</p> 	<p>2024-07-A13</p> <p>▶ 30cm~ 120-28222</p> <p>▶ ミニカット 119-28252</p>  <p>ぼかしの地模様にお花がプリントされたトープカラーの布。ベージュにピンクのお花はボーダーにもおすすめです。落ち着いた黄色は差し色にもおすすめです。</p>	<p>2024-07-A14</p> <p>▶ 30cm~120-28223</p> <p>▶ ミニカット 119-28253</p>  <p>グレーのベースに水彩画で描いたような水玉が可愛いアンティーク風のプリント布。アクセントや裏布におすすめです。</p>
<p>2024-07-A15</p> <p>▶ 30cm~120-28224</p> <p>▶ ミニカット 119-28254</p> <p>大柄紹介あり</p>  <p>薄いグレーに細かい英文字でマーガレットが描かれたプリント布。ベース布におすすめです。</p>	<p>2024-07-A16</p> <p>▶ 30cm~120-28225</p> <p>▶ ミニカット 119-28255</p>  <p>アンティーク風の小花が可愛い紫色のUSコットン。和調の作品にもおすすめです。</p>	<p>2024-07-A17</p> <p>▶ 30cm~120-28226</p> <p>▶ ミニカット 119-28256</p> <p>大柄紹介あり</p>  <p>茶とグレーのストライプの先染め布。ストライプの幅が異なるので、カットする場所によって色々な表情が楽しめます。パイピング布、ラティスにおすすめです。</p>	<p>2024-07-A18</p> <p>▶ 30cm~120-28227</p> <p>▶ ミニカット 119-28257</p> <p>大柄紹介あり</p>  <p>ブルーグレーとベージュのチェックが可愛い先染め布。規則的に並んだ織り柄がアクセントです。ベース布におすすめです。</p>		

<p>2024-07-A19</p> <p>▶ 30cm~ 120-28228</p> <p>▶ ミニカット 119-28258</p> <p>大柄紹介あり</p>	<p>2024-07-A20</p> <p>▶ 30cm~ 120-28229</p> <p>▶ ミニカット 119-28259</p> <p>大柄紹介あり</p>	<p>生地が波のように揺らいで見えるよろけ織りの布。ネップが織り込まれており、高級感があります。バッグのマチやパイピング布におすすめです。</p>	<p>2024-07-A21</p> <p>▶ 30cm~ 120-28230</p> <p>大柄紹介あり</p>	<p>2024-07-A22</p> <p>▶ 30cm~ 120-28231</p> <p>大柄紹介あり</p>	<p>植物の葉や木がモチーフのボタニカルな北欧風のオックス布です。厚手でしっかりしているので、一枚生地のバッグにもおすすめです。</p>
--	--	---	---	---	--

ミニカットの販売はありません

大柄紹介 表・裏面でご紹介している大柄生地を25%縮小しました。

2024-07-A04	2024-07-A05	2024-07-A06
2024-07-A12	2024-07-A14	2024-07-A15
2024-07-A17	2024-07-A18	2024-07-A19
2024-07-A20	2024-07-A21	2024-07-A22

センテナリー29 [10528] 6色

A	B	C	D	E	F
▶ 172-10528-01	▶ 172-10528-02	▶ 172-10528-03	▶ 172-10528-04	▶ 172-10528-05	▶ 172-10528-06
▶ 44-m10528-01	▶ 44-m10528-02	▶ 44-m10528-03	▶ 44-m10528-04	▶ 44-m10528-05	▶ 44-m10528-06

細かい格子柄のプリント布。先染めチェックに比べるとプリント布は線が引きやすいので扱いが楽です。ベース布、パイピング布、ラティスなどにおすすめです。

2407 シックなUSプリントセット 16cm×25cm 19枚

落ち着いた色合いのアンティーク風小柄プリントを19枚選びました。ログキャビンやハウスなど素朴なパターンにおすすめです。差し色にも使いやすいです。

こちらの生地セットをお買い上げの方に「米印のパターン」の作り方をプレゼント！

出来上がりサイズ：20cm正方形

出来上がりサイズ(約)：縦34cm×横46cm 1つ10cm正方形

パターンのベースにセンテナリー29のAとEを使用してみました。

センテナリー29 Eを使用

センテナリー29 Aを使用

↑おすすめ!

2407 ポップなUSプリントセット 25cm×30cm 10枚

明るく楽しい雰囲気の布を選びました。柄がしっかりわかるように大きなピースのパターンがおすすめです。

参考作品 8.5cmの正方形を56枚つなぎました

ポーチも作ってみました!

2407 国産先染め布セット 55cm×40cm 4枚

バッグのマチや持ち手、キルトのパイピングなどに使いやすい先染め布です。パターンベースや布合わせのアクセントにもおすすめです。柄の大小に変化をつけて選びました。※写真の布と異なる場合もあります。

QUILT PARTY NEWS



047-324-3277

スタッフブログ



10:00 ~ 16:30 (日曜・祝日は定休)

@ yokosaito_quiltparty X quiltparty

2024

7

2025
2月1日(土)
まで

8,000円以上で送料・代引き手数料無料 (離島・沖縄県は特別送料1,100円)

- 送料 宅急便: 880円 (北海道・九州は1,100円、離島・沖縄県は1,980円) メール便: 330円
- お支払手数料 代引き: 330円 / 後払い: 330円

対象商品は締切までの期間限定でメール便のみ送料無料です

キルトパーティ(株) メルマガ配信中! キルトパーティWEB本店
〒272-0034 千葉県市川市市川1-23-2 アクティブ市川2・3F



新刊本

枠線内でご紹介している材料セットの作り方・型紙はこちらの本をご覧ください



はじめてのパッチワーク・キルト 斉藤 諡子のトラディショナル・パターン

- 18-27611-01 サイン希望 1,980円
- 18-27611-02 サイン不要

◆型紙付◆AB版◆112頁◆NHK出版

シンプルなデザインのスリムケース

新商品 材料セット

糸巻きのめがねケース (作り方なし)

131-26263 1,430円

糸巻きのパターンを二つ折りにし、巻きかがりにしたメガネケース。表と裏でまったく異なる印象にしたり、色数を絞ってシンプルにまとめたり、自分好みにアレンジしましょう。

- セット内容: 布 コード ※布は見本と異なります。
- 出来上がり寸法 (約): 幅9cm 丈18cm (タブを除く)



新商品 毎年人気の根付ストラップ

干支 巳の鈴

とても可愛らしい来年の干支巳の鈴です。
●セット内容: 鈴、根付ストラップ

153-28236 A 全身 330円

- サイズ (約): 高さ2cm × 横2.2cm

153-28237 B 壺 300円

- サイズ (約): 高さ1.9cm × 横1cm



思わず気分がほっこりするポーチ

新商品 材料セット

雪だるまのポーチ (作り方なし)

131-28198 1,650円



おすすめ
雪だるまのポーチ
おすすめ糸

116-28199 374円



おすすめの仕立て糸です。
●ギッターマン (100m) col.38 途中変更になる場合があります。

大きく開くファスナーが実用的

持っているだけで気分が上がるかわいくて実用的な「雪だるまのポーチ」。

黒くて大きな炭団の目とオレンジ色のにんじんの鼻で、にっこり笑顔の雪だるま。バケツの帽子とマフラーでおめかししています。今の季節にぴったりのポーチを作ってみませんか?

- セット内容: 木綿地 プラスチックファスナー 刺しゅう糸
- ※ 帽子の生地は見本と異なります。
- 出来上がり寸法 (約): 幅10cm 丈20cm まち幅1.5cm

新商品 作り方・型紙はこちら

すてきにハンドメイド
2024年12月号

18-28197 750円



使いました!

おすすめ
接着キルト芯 (両面のりつき) 1mカット

124-9985 1,397円



newキルト ランチタイムが楽しくなるバッグとポーチのセット

食パンプリントの保冷・保温バッグとポーチ

121-28239 3,300円

難易度☆☆☆

保冷・保温シートで中袋を作ったバッグとポーチのセットです。バッグにはお弁当やペットボトルを入れて。サンドイッチやフルーツだけを持って行くときはポーチが便利です。



- セット内容: 表布 保冷・保温シート ファスナー 持ち手 作り方 写真
- サイズ (約): バッグ 縦18.5cm × 横29.5cm × まち10cm
- ポーチ 縦15cm × 横16cm × まち4.5cm



バッグ4個、ポーチ6個
作れます!

おすすめ
保冷・保温クロス
(レシピ付き) 白

153-24044-01
3,055円

- ペットボトルホルダーのレシピ付き。
- 日本製 ●サイズ (約): 120cm × 1m

ラッキーパック【通販分】完売御礼

前回ご紹介いたしました、【予約販売 / 送料無料】2025 ラッキーパックは、ご好評につき通販での販売分は完売いたしました。WEB ショップでの予約受付は、

2024年12月19日12時より

販売いたします。数量限定ですので品切れの際はご容赦ください。
https://shop.quilt.co.jp/view/item/00000011211



販売ページはこちら

年末年始休業のお知らせ ※日曜・祝日は定休日

2024年12月30日(月) ~ 2025年1月5日(日)

【セッセキルトフェスティバル 2025】

- 会期 / 2025年2月19日(水) ~ 2月24日(月・祝)
- 時間 / 10:00 ~ 20:00 (最終日17:00まで)
※営業時間、催し内容、開催期間が変更になる場合がございます。最新の情報は公式ホームページでご確認ください。
- 会場 / 阪急うめだ本店 9階催場 (〒530-8350 大阪府大阪市北区角田町8番7号)
- 公式サイト / https://www.hankyu-dept.co.jp/honten/
- 入場料 / 当日券 = 中学生以上: 1,000円 (マーケットは入場無料 キルトパーティも出店します!)
- お問い合わせ / 047-324-3277 (キルトパーティ)

イベント情報

新商品 あると便利です!

滑り止めシート31×44cm 【quiltparty】

108-28238 1,760円



【ご注意ください】
こちらの商品はメール便(ネコポス便)での配送が可能ですが、宅急便での配送をおすすめいたします。丸めた状態で送りしますので、メール便(ネコポス便)配送の場合特に折りジワができる可能性がございます。予めご了承ください。

パッチワークボードのラバーだけが商品になりました。ラバーだけが傷んでしまったり、ラバーのないパッチワークボードをお持ちの方におすすめです。コロコロオープナー、へらレットやアップリケへら、シームオープナーでの印つけに便利。軽量で持ち運びも楽に出来ます。

- 商品サイズ: 縦31cm × 横44cm × 厚さ1mm
- 材質: ポリウレタン・ポリエステル



新商品 Let's Try 1回で完結です

【送料無料】 巳年の置物とミニタペストリー

158-28235 2,888円



詳しくは裏面をご覧ください。
おすすめ商品もございます。

SALE 20%OFF レットライ関連商品です

クイックターン 6本組セット

4-722 11,000円 → 8,800円

バッグの持ち手など筒状に縫ったひもを簡単に表に返す事が出来る道具です。ひっくり返しながら綿を入れることも出来、ぬいぐるみなどを表に返す時にも使えます。キルトをしてあるものなど、厚みがあるものをひっくり返すときにおすすめです。
* プラスチック部分の色が画像と異なる場合があります

- サイズ: 直径 (#1) 0.25 (#2) 0.45 (#3) 0.6 (#4) 0.85 (#5) 1.25 (#6) 1.9cm / 長さ (#1) 22.8cm (#2-6) 30cm

オリジナルキルトハンガー

4-27278 4,620円 → 3,696円

作品とも相性のよいシンプルデザイン。ぜひいろいろな作品を飾って楽しんでください。

- 本体サイズ: 横30cm × 高さ27.5cm
- 内径サイズ: 約23cm × 23cm
- 素材: ビーチ材 ●日本製



Let's Try 【送料無料】巳年の置物とミニタペストリー

メール便配送に限り
送料無料



来年は巳年。へびは古くから復活や再生、神の使いと信仰されており「家族が平和になる」という意味を持ちます。ループ状に縫った布に針金と綿を通して、自由に形作れるへびを作りました。赤い座布団に載せて扇のタペストリーの前に飾るとお正月らしくなりますね。クイックターンの使い方がポイントです。動画でもチェックしてみてくださいね。クイックターンの使い方を覚えると持ち手やループを作るのにとっても便利です。クイックターンは使わず、針金と綿に布を巻き付けて作ることもできます。扇のパターンを作るときは合印を忘れずに入れてください。見本は青のパターンが2枚ですが、赤か黄色を2枚にして作ってもよいでしょう。

サイズ(約): ミニタペストリー 20cm×20cm

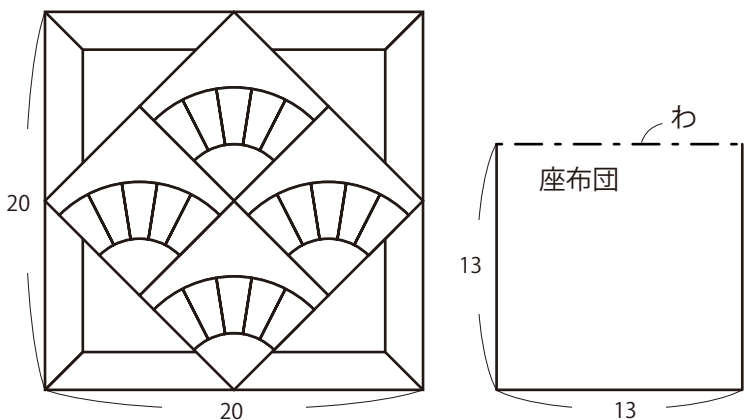
新商品

▶158-28235 2,888円

- セット内容: 作り方・写真
- へびの布 5cm×42cmのバイアス布 2枚
- 針金 2本
- 目のビーズ 4個
- ワックスコード 10cm
- ドミット芯 12cm×40cm
- ※口の赤い刺しゅう糸は含まれません。
- 座布団の布 15cm×28cm 1枚
- 刺しゅう糸 120cm

- ハギレ 6cm×11cm 15枚
- パターンのベース 12cm×19cm 1枚
- 扇の中心 12cm×12cm 1枚
- 三角のピース 11cm×22cm 1枚
- 外枠 16cm×22cm 1枚
- 裏布 縫い代始末用バイアス布 54cm×26cm 1枚
- 平コード 18cm

型紙 400%に拡大してください



こちらを使用して飾りました

SALE 20%OFF おすすめ

オリジナルキルトハンガー



▶4-27278
4,620円 → 3,696円

メール便
1点まで



おすすめ ミニ衣桁 木製

▶153-23719 1,650円



●素材/木製 ●色:ブラック
●サイズ(約):縦26cm横30cm
奥行6cm / 梱包サイズ:30cm×6cm

▶ 動画を見る

Youtubeで作業のコツを紹介しています。ぜひチェックしてみてくださいね。



キルトパーティ youtube

<https://www.youtube.com/@quiltparty>



レットライおすすめ用具

巳年の置物とミニタペストリーに使用しました

おすすめ

巳年の置物とミニタペストリー
おすすめ糸5色セット

▶116-28263 1,870円



おすすめのキルティング糸です。巳年の置物にも使えます。生地に合わせて糸をお選びしました。

●ギッターマン (100m) col.230、299、827、903、968でお届けいたしますが、似た色に変更になる場合があります。



SALE おすすめ

クイックターン 6本組セット

▶4-722 11,000円 → 8,800円

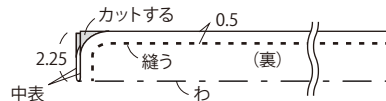
メール便
対象外

クイックターンを使うと、巳年の置物が簡単に作れます。

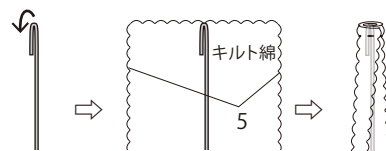
●サイズ: 直径 (#1) 0.25 (#2) 0.45 (#3) 0.6 (#4) 0.85 (#5) 1.25 (#6) 1.9 cm / 長さ (#1) 22.8 cm (#2-6) 30 cm

作り方

- 針金を41cmにカットする。4.5cm×42cmのバイアス布を裁つ。キルト綿を5cm×40cmで裁つ。長さは好みで決めてください。最後に尾っぽ側の端で余分な部分を切り揃えます。



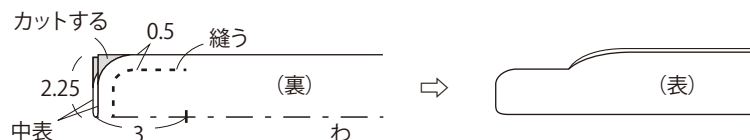
- 布を半分に折り、図のように縫う。舌をつけるときはワックスコードを挟んでおく。



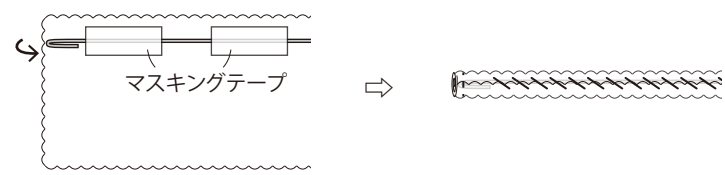
- 針金の先を曲げ、針金に綿を巻き付け先端を縫いとめる。

【クイックターンを使わない方法】

- 布幅は4.5cm裁ち切りにする。端から3cmぐらいだけ縫い、表に戻しておく。

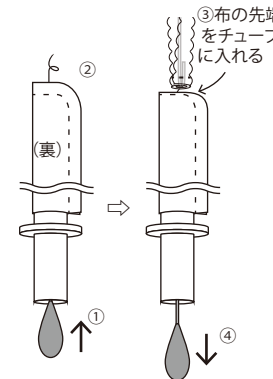


- 針金に綿を巻き付けて端から端まで縫いとめる。マスキングテープで針金を綿に貼ると、綿を巻き付けやすいです。針金の先端を曲げる。



- クイックターンで布を表に返ししながら、針金と綿を入れる。

- 筒状の布にクイックターンのチューブ(筒)を通す。
- チューブにフックを入れて布の先端に出す。
- フックを少し引いて布の先端をチューブに入れる。
- ③の針金を先端に置いて、筒状の布を引きながら表に戻す。針金と綿がチューブの中に入っていきます。



- 端の始末をする。布より7ミリ短くなるように余分な針金と綿を切り落とす。縫い代部分を一周ぐし縫いをして、縫い代を中に押し込みながら絞る。



- ビーズの目を縫いとめる。口の刺しゅうは1本どりのアウトラインステッチ。

