

CENTENARY COLLECTION 30 Print BY YOKO SAITO



斉藤謠子のオリジナルプリント、センテナリーコレクションも
今回で30回目となります。

ヨーロッパのアンティーク布の資料をもとにアレンジを加え、
斉藤が布合わせに使いたいと思える色や柄の布を作りました。

ぜひ皆さまの作品作りにもお役立てください。

- ※ このカタログは保存版です。
次回以降のご注文の際にもご利用ください。
- ※ ご注文の際は、000-00000-00の番号をお使い下さい。
- ※ お買い上げ合計が8000円以上(税込)で送料が無料になります。
- ※ 表示価格は10cm、消費税込のお値段です。
- ※ 生地は実物を25%の比較で縮小しています。
- ※ 30cm～生地幅は普通幅(約110cm)です。

【ミニカット】**一律220円**です。
生地のお値段によりサイズが異なります。
プリント布 ¥174/cm → 約33cm × 35cm

センテナリー 30 [10622] 5色 ¥174/10cm ミニカット ¥220/枚

人気のモチーフのどんぐりとシダのような植物を組み合わせました。ぼかした表現のどんぐりとシャープな表現のシダがお互いを引き立って合っています。柄を気にせず小さくカットして使うとパターンに動きが生まれます。柄を見せるようにボーダーやバッグの後ろ側など大きく使うのもおすすめです。

センテナリー 30 [10623] 5色 ¥174/10cm ミニカット ¥220/枚

生地目のようなベースに見つけることが難しいくらい溶け込んだダブルリングがプリントされています。無地布感覚で使えるので、パターンのベースやバッグのマチ、タペストリーのラティスなどにおすすめです。



30cm~ ▶ 172-10622-01
ミニカット ▶ 44-m10622-01 Aのみ50%縮小




30cm~ ▶ 172-10623-01
ミニカット ▶ 44-m10623-01 Aのみ50%縮小



30cm~ ▶ 172-10622-02
ミニカット ▶ 44-m10622-02



▶ 172-10622-03
▶ 44-m10622-03



30cm~ ▶ 172-10623-02
ミニカット ▶ 44-m10623-02



▶ 172-10623-03
▶ 44-m10623-03



30cm~ ▶ 172-10622-04
ミニカット ▶ 44-m10622-04



▶ 172-10622-05
▶ 44-m10622-05



30cm~ ▶ 172-10623-04
ミニカット ▶ 44-m10623-04



▶ 172-10623-05
▶ 44-m10623-05

CENTENARY COLLECTION 30 Print BY YOKO SAITO

センテナリー 30 [10624] 5色

¥174/10cm ミニカット ¥220/枚

線と点で繊細に表現された植物柄です。ベースの地模様がアンティーク布のような雰囲気を出してより繊細な印象を加えています。

A・Bはベース布に、C・D・Eは差し色におすすめです。



ベース

30cm~ ▶ 172-10624-01

ミニカット ▶ 44-m10624-01

Aのみ50%縮小



濃色

30cm~ ▶ 172-10624-02

ミニカット ▶ 44-m10624-02



中間色

▶ 172-10624-03

▶ 44-m10624-03



中間色

30cm~ ▶ 172-10624-04

ミニカット ▶ 44-m10624-04



濃色

▶ 172-10624-05


▶ 44-m10624-05

センテナリー 30 [10625] 6色

¥174/10cm ミニカット ¥220/枚

アンティークの先染めチェック布をプリントで再現しました。格子部分の点描は縞のように見えて布に深みを加えています。


ベース布、ラティス、パイピングなど幅広く使えます。



ベース

30cm~ ▶ 172-10625-01

ミニカット ▶ 44-m10625-01



中間色


▶ 172-10625-02

▶ 44-m10625-02




30cm~ ▶ 172-10625-03

ミニカット ▶ 44-m10625-03



▶ 172-10625-04


▶ 44-m10625-04



中間色

30cm~ ▶ 172-10625-05

ミニカット ▶ 44-m10625-05



濃色


▶ 172-10625-06

▶ 44-m10625-06

センテナリー 30 [10626] 8色

¥174/10cm ミニカット ¥220/枚

ランダムな細かい格子とぼかしを組み合わせた布。どんな柄とも合わせやすい、とてもベーシックなプリントです。A・B・Cはベース布に、Dは差し色に、Eは葉っぱのアップリケ、Gは木や地面にも使いやすいです。F・Hは生成りなどと組み合わせて2色でシンプルなキルトを作ってもおすすめです。



ベース

30cm~ ▶ 172-10626-01

ミニカット ▶ 44-m10626-01



中間色


▶ 172-10626-02

▶ 44-m10626-02



30cm~ ▶ 172-10626-03

ミニカット ▶ 44-m10626-03



濃色


▶ 172-10626-04

▶ 44-m10626-04




30cm~ ▶ 172-10626-05

ミニカット ▶ 44-m10626-05




▶ 172-10626-06

▶ 44-m10626-06



30cm~ ▶ 172-10626-07

ミニカット ▶ 44-m10626-07



濃色

▶ 172-10626-08

▶ 44-m10626-08

CENTENARY COLLECTION 30 Print BY YOKO SAITO

センテナリー 30 配色おすすめ布セット(プレゼント付)
35 cm × 33 cm 7枚 各¥1,540

中間色 ▶ 170-28067-01

- 10622-C •10623-C
- 10624-C •10624-D
- 10625-B •10625-E
- 10626-B



濃色 ▶ 170-28067-02


- 10622-E •10623-E
- 10624-B •10624-E
- 10625-F •10626-D
- 10626-H



センテナリー 30
ベースにおすすめ布セット
(プレゼント付)
¥1,430 ▶ 170-28065

- 10622-A •10623-A •10624-A
- 10625-A •10626-A

50cm×30cm 5枚



センテナリーを全種類持っていたい、布見本よりも少し大きいサイズで色や柄を確かめたい、そんな方に全種セットがおすすめです。

センテナリー 30
全 29 種セット 25×25 cm (プレゼント付)
25 cm × 25 cm 29枚
¥3,146 ▶ 170-28063

センテナリー 30
全 29 種セット 12×12 cm (プレゼント付)
12 cm × 12 cm 29枚
¥880 ▶ 170-28064



センテナリー30の布セットをいずれか1つお買い上げの方に
センテナリーで作る『ウインドミルの巾着ポーチ』の作り方を
プレゼントいたします!

中間色または濃色セットとベース布セットがあればできます。

平コード 4.5mm幅 1m使用



中間色を
使用



濃色を
使用

出来上がりサイズ 約:
縦21cm×横17.5cm

おすすめ!

平コード 4.5mm幅
各¥28/10cm

『ウインドミルの巾着ポーチ』でグレーとモスグリーンを使用しています。



- | | |
|------------------------|--------------------------|
| ● グレー
▶ 30-7213-01 | ● ブラック
▶ 30-7213-06 |
| ● ベージュ
▶ 30-7213-02 | ● モスグリーン
▶ 30-7213-07 |
| ● ネイビー
▶ 30-7213-04 | ● からし
▶ 30-7213-08 |
| ● レッド
▶ 30-7213-05 | |

30cm以上10cm単位での販売となります。

キルトパーティバーゲンセール

会期 / 2024年11月13日(水)~11月16日(土)
時間 / 午前10時~午後4時30分(最終日は午後4時閉場)
会場 / キルトパーティ

全品20%OFF (書籍・一部商品を除く)

同時開催

第40回 キルトパーティキルト展

会期 / 2024年11月13日(水)~11月16日(土)
時間 / 午前10時~午後5時(最終日は午後4時閉場)
入館受付は閉館30分前まで

会場 / 芳澤ガーデンギャラリー
〒272-0826 千葉県市川市真間5-1-18
TEL:047-374-7687
お問い合わせ / 047-324-3277(キルトパーティ)

新商品をはじめ、おすすめ商品、イベント情報、作品づくりのちょっとしたコツなどキルトの魅力をお届けします。



2024 第5回 通信販売生地見本



ミニカット
一律
¥220

※ 大柄紹介あり 裏面に生地の縮小画像があります。
 ※ 表示価格は10cm、消費税込のお値段です。
 ※ 生地見本は同封いたしません。
 ※ 印刷により実際の色と異なる場合がございます。
 ご了承くださいませ。


ご注文の際には必ず商品名・商品番号・数量・金額をご記入ください。

商品名	価格
2024-05-A01	¥88/10cm
商品番号	ミニカット
30cm~120-00000	119-00000

2024-05-A01 ¥88/10cm 30cm~ 120-28041 ミニカットの販売はありません 大柄紹介  <p>淡い紫、グレーのベースに小花がプリントされた上品な雰囲気布。薄手のブロード地なので適度な張りがあり、お洋服やしっかりと仕立てたいバッグの裏布などにおすすめです。</p>	2024-05-A02 ¥88/10cm 30cm~ 120-28042 ミニカットの販売はありません 大柄紹介 	2024-05-A03 ¥154/10cm ¥220 30cm~ 120-28043 ミニカット ¥220 119-28050 ミニカット 大柄紹介  <p>生成りとベージュのシンプルなストライプの布。先染め布のような風合いにプリントされているので、センチナリープリントなどとも合わせやすいです。アップリケのベースやラティスなどにおすすめです。</p>	2024-05-A04 ¥165/10cm ¥220 30cm~ 120-28044 ミニカット ¥220 119-28051 ミニカット 大柄紹介  <p>涼し気なグレーのベースに白い待ち針がプリントされています。USプリントならではのかわいさを感じられる布。明るめの配色のベース布におすすめです。</p>	2024-05-A05 ¥165/10cm ¥220 30cm~ 120-28045 ミニカット ¥220 119-28052 ミニカット 大柄紹介  <p>ほとんど無地のように見える細かい地模様のUSプリント布。青の色目を使いやすいです。生成りと組み合わせてシンプルなパターンを作るとすてきでしょう。</p>	2024-05-A06 ¥165/10cm ¥220 30cm~ 120-28046 ミニカット ¥220 119-28053 ミニカット 大柄紹介  <p>細かい地模様のベースに適当に線を引いたようなUSプリント布。どんな色、柄とも合わせやすい布です。アップリケやパターンのベース布におすすめです。</p>	2024-05-A07 ¥121/10cm ¥220 30cm~ 120-28047 ミニカット ¥220 119-28054 ミニカット 大柄紹介  <p>グレーのベースに草花とうさぎがプリントされています。北歐風の色とデザインがおしゃれな布。センチナリーのようなプリント布より少し太い糸で織られた厚手の布になります。</p>
---	--	--	---	--	---	---

2024-05-A08 ¥121/10cm 30cm~ 120-28048 ミニカットの販売はありません 大柄紹介  <p>デニム調ツイル(綾織り)プリント布。適度な厚みのある扱いやすい布です。1枚布のバッグやインテリア小物などにおすすめです。グレーのストライプに青い星とパッチワーク柄の2種類です。</p>	2024-05-A09 ¥121/10cm 30cm~ 120-28049 ミニカットの販売はありません 大柄紹介  <p>キットもおすすめ!</p>
---	---

大柄紹介 ご紹介している大柄生地を25%縮小しました。



ベアーのバッグ 各 ¥2,860

★1つのキットにレッスンバッグ、トートバッグ両方の作り方が入っていて、どちらか1つのバッグが作れます。

スター ▶ 121-28068-01

レッスンバッグ



トートバッグ



パッチワーク ▶ 121-28068-02

レッスンバッグ



トートバッグ




裏布もベアープリント。(柄が異なるベアープリントの場合があります)

2405 グラデーション先染めチェック4枚セット

54cm×35cm 4枚 ¥1,540 ▶ 170-28057

経糸、緯糸とも4色の糸で織られたグラデーションがとても美しい先染め布です。ミニタペストリーのボーダーやバッグのマチ、パイピングなどに使いやすい大きさです。グレー系、茶系の濃淡の4色は布合わせに重宝します。



047-324-3277

スタッフブログ



10:00~16:30 (日曜・祝日は定休)

@ yokosaito_quiltparty X quilt_party

8,000円以上で送料・代引き手数料無料 (離島・沖縄県は特別送料1,100円)

送料 宅急便: 880円 (北海道・九州は1,100円、離島・沖縄県は1,980円)

メール便: 330円

お支払手数料 代引き: 330円 / 後払い: 330円

対象商品は締切までの期間限定でメール便のみ送料無料です

キルトパーティ(株) メルマガ配信中! キルトパーティWEB本店

〒272-0034 千葉県市川市市川11-23-2 アクティブ市川2・3F



新刊本

枠線内でご紹介している材料セットの作り方・型紙はこちらの本をご覧ください

はじめてのパッチワーク・キルト 斉藤謠子のトラディショナル・パターン

18-27611-01 サイン希望 1,980円
18-27611-02 サイン不要

◆型紙付◆AB版◆112頁◆NHK出版

新商品 材料セット カラフルなクッションで明るい雰囲気

おばあちゃんの扇のクッション (作り方なし)

32ページ

131-28069 2,970円

扇の 패턴を4枚組み合わせて円形を描きクッションに仕上げました。毛糸のタッセルがポイントになっています。

●セット内容: 表布 後ろ側布 あて布 毛糸 ※布・毛糸は見本と異なります。

●出来上がり寸法 (約): (タッセルを除く) 縦38×横38cm



おすすめ 接着キルト芯 (両面のりつき) 1mカット

124-9985 1,397円

両面をアイロンで接着。ミンキルトに最適。 ●サイズ: 100×100cm 2m, 3mカットもごさいます。お問合せください。

メール便対象外

新商品 Let's Try 1回で完結です

【送料無料】 センテナリーで作る ナインパッチのポシェット

158-28062-01 淡色
158-28062-02 濃色

各3,630円 色をご指定ください



詳しくは裏面をご覧ください。おすすめ商品もごさいます。

細々したものをひとまとめにできるポーチ

第5回 新商品 材料セット マルチポーチ (作り方なし) 131-28001 2,860円



ポケットの使い方はあなた次第

さまざまな使い方ができる、ポケットいっぱいのマルチな手帳形ポーチ。これからの季節、レジャーや旅行のお供に便利なアイテムです。

●セット内容: 木綿地 メッシュ地 ビニールシート 両面接着シート フリースタイルファスナー ウッドピース スナップボタン Dカン ●出来上がり寸法 (閉じた状態) (約): 幅13.8cm 丈19.6cm

おすすめ マルチポーチおすすめ糸 2色セット

116-28002 748円

おすすめの仕立て糸です。

●ギッターマン (100m) col.650, 982でお届けいたしますが、似た色に変更になる場合があります。

おすすめ SALE 仮止めクリップ 20%OFF

6-12882

715円 → 572円

newキット 淡い色合いが素敵です サンプラーのポシェット

132-27892 3,630円



「キルトジャパン 2024年7月号夏」掲載された材料セットがキットになりました。サンプラーキルトとアップリケで作ったポシェット。淡い色合いでどんな服装にもマッチするポシェットはお出かけにぴったり。ピースワークとアップリケ、両方のパターンを楽しんで作ります。

●セット内容: 布、Dカン付きショルダー、タブ用テープ、ファスナー、マグネット、刺しゅう糸、作り方、写真 ●サイズ (約): 幅19.5cm 丈23.5cm

newキット 使いやすいミニポーチ

ヘキサゴンで作る 白い小枝のポーチ

158-28059 2,200円



1cmのヘキサゴンのペーパーライナーと15cmのプラスチックファスナーを使って作る小さなポーチです。手縫い糸 PICE を使って巻きかがりとアップリケをしましょう。

おすすめ SALE 20%OFF

ヘキサゴンで作る白い小枝のポーチ おすすめ手縫い糸2色セット

23-28060 1,188円 → 950円 ●オリジナル手縫い糸 (小 200m) col.59, 752

おすすめ ヘキサゴンで作る白い小枝のポーチ おすすめキルト糸

116-28061 374円 ●ギッターマン (100m) col.93

●セット内容: 布 テープ ファスナー ペーパーライナー 作り方 写真 ●サイズ (約): 縦9cm 横12.5cm まち5cm

かわいいうさぎのぬいぐるみはギフトにも最適です



01



後ろ姿もキュート♡

第6回 新商品 材料セット 種類をご指定ください うさぎのぬいぐるみ (作り方なし) 131-28040-01 リボン 131-28040-02 マフラー 各2,420円

9月号はお月見にちなんでうさぎのぬいぐるみです。野うさぎをイメージしてツイードのような風合いの布で作りました。手足が動くのでいろんなポーズができます。青い布のリボンとウールのマフラー、どちらかをお選びください。

●セット内容: (共通): 木綿地 厚手接着芯 ドミット芯 目のボタン 手足のボタン 刺しゅう糸 (マフラー): ウール ●出来上がり寸法 (約): 身長30cm (耳先から足底まで)



02

新商品 作り方・型紙はこちら すてきにハンドメイド 2024年9月号 18-28039 750円

おすすめ ぬいぐるみづくりにおすすめ用具

新商品 細かい作業におすすめです

クロバー 金属へら&鉄筆 6-27899 1,320円

小物づくり、刺しゅうなど、さまざまな手芸にお使いいただけます。 ●本体サイズ 全長145mm スマートフォンを使ってQRコードより商品ページにアクセスできます。



手芸用かんし 6-12888 2,200円 小さなパーツも簡単に裏返すことができます。サイズ (約): 2.5cm 材質: ステンレス



つめ綿 (300g) 22-1054 1,100円 きれいに詰められます。 メール便対象外 ぬいぐるみ針 (クロバー) 6-528 660円 長い針のセット 手足のボタンつけに

newキット 柄をご指定ください 難易度☆☆☆☆

ベアのバッグ 各2,860円

121-28068-01 スター
121-28068-02 パッチワーク



01



02

2種類のバッグの作り方入り。どちらか一つのバッグが作れます。詳しくは生地見本をご覧ください。

動画を見る

ベアのバッグの作り方を動画で見ることができます。スマートフォンを使ってQRコードより動画にアクセスいただけます。



新商品 能作コラボ商品 まるでアクセサリのようなはさみ

ポルトボヌール すずらんシザーケース

6-27919 7,260円

ちいさなはさみがセットされたすずらんシザーケース。ケース部分が錫で作られています。チェーンが付いているので首から下げることができます。

●本体サイズ (約): はさみ: 長さ68mm チェーン: 長さ72cm



ポルトボヌールシリーズはWEBショップで多数取り扱いがあります。スマートフォンを使ってQRコードよりアクセスいただけます。



SALE 20%OFF お得な機会にまとめ買いがおすすめ

カリスマエンピツ 水に通すとラインが消えやすい特殊な鉛筆。

4-427-01 黒 ●
4-427-02 白 ○
4-427-03 黄 ● 各330円 → 各264円



色鉛筆 布の裏に印をつける時に使います。芯が柔らかいので印が付きやすいです。 4-439-01 白 ●
4-439-02 シルバー ●
4-439-03 赤 ● 各220円 → 各176円

Let's Try

メール便配送に限り
送料無料で送ります



【送料無料】センチナリーで作る ナインパッチのポシェット

今回のレットトライは、センチナリープリントとオリジナルの先染めフランネルでポシェットを作ります。シンプルなナインパッチにラティスをはさんで、色合わせと並べ方を工夫すると、大きな四角が4つ浮かび上がってきます。ピースの並べ方、合印を入れるなどちょっとしたことには気を付けてください。やわらかいテープを使ったショルダーひもは取り外しができるので、他のバッグにも使うことができます。

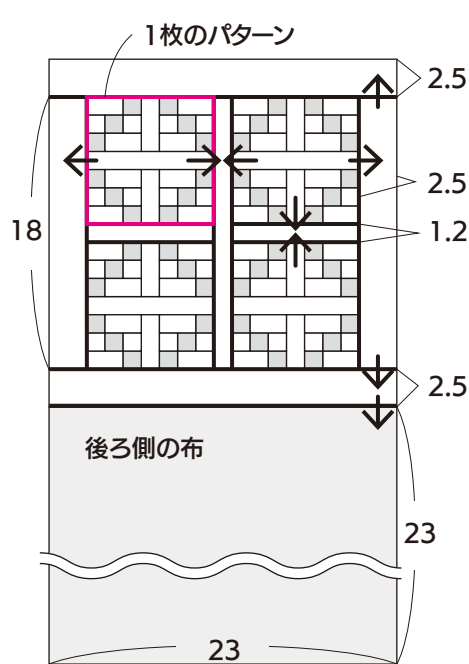
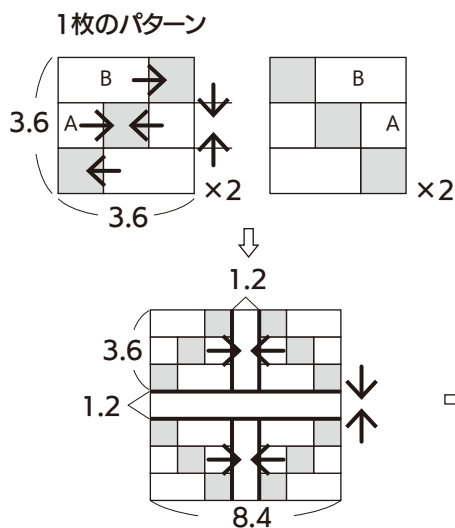
ブログでは作業のコツを紹介しています。ぜひチェックしてみてくださいね。



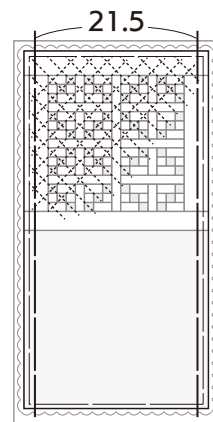
作り方

1 ナインパッチのパターンを4枚作り、ラティス、ボーダー、後ろ側の布と縫い合わせる。


→ 縫い代の倒す向き



2 トップ、キルト綿、裏布と三層に重ねてキルトリングを入れる。横幅は21.5cmの出来上がり線を裏布側に引く。

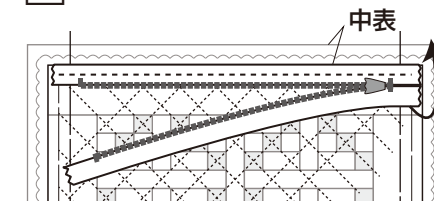


3 後ろ側にDカンを取留めする。

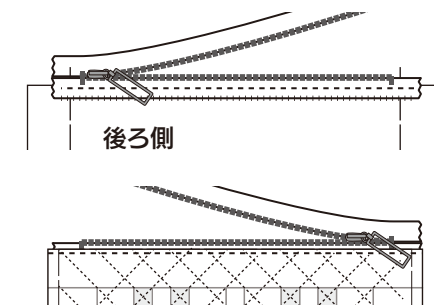


1.5cmのDカンに、1.5cm幅のテープを通して、後ろ面に仮止めする。

4 ファスナーをつける。



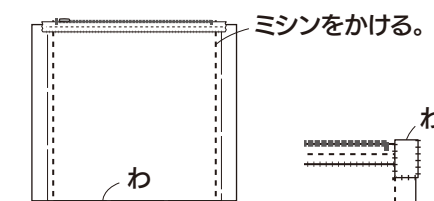
本体とファスナーを中表に合わせてミシンで縫う。



余分の綿を切ってファスナーの中に入れ込み、まつる。

端ミシンをかける。後ろ側も同様にする。

5 脇を縫い、縫い代を始末する。



裏布を利用して縫い代の始末をする。

ファスナーの角を裏布と共布でくるむ。

新商品 おすすめ ナインパッチのポシェットに使用しました

細巾アクリルショルダー[DCH9844]

色をご指定ください 各770円

- ▶153-28058-01 黒
- ▶153-28058-02 こげ茶 (濃色で使用)
- ▶153-28058-03 カーキ
- ▶153-28058-04 ダークグレー
- ▶153-28058-05 グレージュ (淡色で使用)

この他にもWEBショップで色違いのお取り扱いがあります。スマートフォンを使ってQRコードよりアクセスいただけます。



カジュアルに使いやすい細巾アクリルショルダー。お手持ちのバッグのショルダー紐が痛んだ時などにも、1つあるととっても便利なアイテムです。

- サイズ/巾: 15mm・長さ: 約75~140cm 調節可能
- ※金具: アンティークゴールド
- ※送りカンで長さ調節可能

おすすめ ナインパッチのポシェットに使用しました Dカン 1.5cm 2個セット

▶12-28071 88円



ショルダーバッグ作りに欠かせないDカンの2個セットです。

バッグ本体とショルダーを接続するために使います。タブやループを作ってDカンに通し、本体につけます。細巾アクリルショルダーにピッタリのサイズです。

- サイズ: 内径1.5cm / カラー: アンティークゴールド
- * ロットにより多少色が異なる場合があります。

おすすめ

ナインパッチのポシェット おすすめ糸

色をご指定ください 各374円

- ▶116-28055-01 淡色
- ▶116-28055-02 濃色



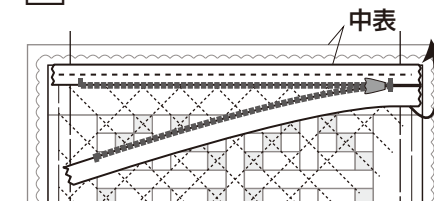
「センチナリーで作るナインパッチのポシェット」におすすめのキルト糸です。

*ギッターマン(100m)
淡色(col.261)、濃色(col.496)でお届けいたしますが、似た色に変更になる場合があります。

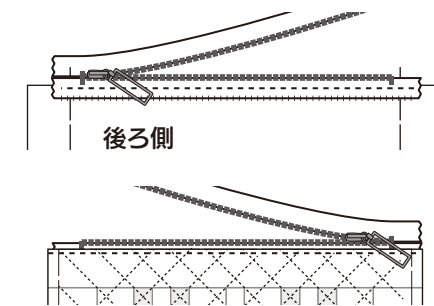
実物大型紙



4 ファスナーをつける。



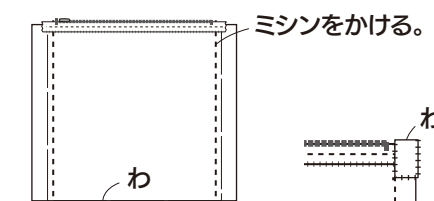
本体とファスナーを中表に合わせてミシンで縫う。



余分の綿を切ってファスナーの中に入れ込み、まつる。

端ミシンをかける。後ろ側も同様にする。

5 脇を縫い、縫い代を始末する。



裏布を利用して縫い代の始末をする。

ファスナーの角を裏布と共布でくるむ。