

斉藤 謠子オリジナルプリント Yoko Saito original print

斉藤謠子の新しいオリジナルプリントができました。バッグ、ポーチ、インテリア小物などにおすすめの大人のかawaiiさがいっぱい詰まったコレクションです。3種類すべて綿麻キャンバス地（綿80%麻20%）です。麻本来の素材感を損なわない様、生成りベースで加工しています。そのため色むら・色抜け・ネップが出易くなっております。その点ご了承くださいるようお願いいたします。

裏面に参考作品あり

10627

¥196/10cm

綿80%麻20%

生地巾110cm 5色(10627-A/B/C/D/E)

波の間からワニが顔をのぞかせています。すっきりとしたワニのシルエットとシンプルな色使いでおしゃれな雰囲気です。



30cm~ ▶172-10627-01



30cm~ ▶172-10627-02



30cm~ ▶172-10627-03



30cm~ ▶172-10627-04



30cm~ ▶172-10627-05


10628

¥196/10cm

綿80%麻20%

生地巾110cm 5色(10628-A/B/C/D/E)

ちょっといびつで大きな水玉が並んでいます。ざくざくとしたステッチのような模様がポイントになっています。ベージュ、グレーの落ち着いた色、オレンジ、ブルーの明るい色、どちらもすてきです。



30cm~ ▶172-10628-01




30cm~ ▶172-10628-02



30cm~ ▶172-10628-03



30cm~ ▶172-10628-04



30cm~ ▶172-10628-05

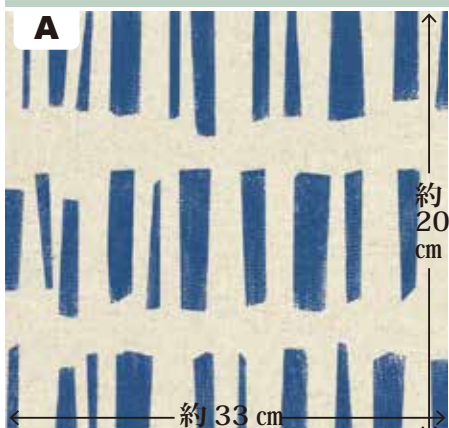
10629

¥196/10cm


綿80%麻20%

生地巾110cm 6色(10629-A/B/C/D/E/F)


太いマーカーで描いたような線がプリントされています。シンプルですっきりとした柄はクッションカバーなどインテリア小物にもおすすめです。




30cm~ ▶172-10629-01




30cm~ ▶172-10629-02



30cm~ ▶172-10629-03



30cm~ ▶172-10629-04



30cm~ ▶172-10629-05



30cm~ ▶172-10629-06

齊藤 謠子オリジナルプリントの生地を使用した参考作品のご紹介



「齊藤謠子のわたしの大切なバッグとポーチ」
作り方はP11 ワイドバッグをご覧ください。
サイン希望 ▶18-26895-01
サイン不要 ▶18-26895-02 ¥1,760

- 表布40cm
- 裏布50cm
- 持ち手 あづみ野木綿カット布 茶



出来上がりサイズ(約): 縦27cm×横48cm

裏布
2024-04-A14を使用。



← ワイドバッグをアレンジして作ってみました!

- 表布40cm
- 裏布50cm
- 持ち手 あづみ野木綿カット布 青

裏布
2024-04-A18を使用。



出来上がりサイズ(約): 縦35cm×横36cm



参考作品バッグの持ち手におすすめ!

あづみ野木綿カット布 54cm×45cm
各色¥825

バッグの持ち手に使用しました。
お好みで薄手の接着芯を貼ってください。
昔ながらの手染めで自然に出るシワと木綿の風合いを大切にしたい布です。
普通の無地布とは一味違った素材感と質感を楽しめます。



青 ▶117-27926-01



茶 ▶117-27926-02



グレー ▶117-27926-03



濃紺 ▶117-27926-04




「齊藤謠子の私のずっと好きなもの 洋服・布バッグ・小物」
作り方は P14 ころん をご覧ください。

サイン希望 ▶18-22824-01
サイン不要 ▶18-22824-02 ¥1,760


持ち手2024-04-A16を使用。

- 表布50cm
- 裏布50cm
- 持ち手30cm

裏布
2024-04-A17を使用。



出来上がりサイズ(約): 縦21cm×横30cm 底まち15cm



「齊藤謠子の私のずっと好きなもの 洋服・布バッグ・小物」
作り方は P16 洋梨 をご覧ください。

- 表布40cm・裏布40cm
- ワックスコード(中)90cm
- テープ50cm
- パイピングコードの布 CE10529B ミニカット1枚

裏布
2024-04-A15を使用。



出来上がりサイズ(約): 縦38cm×横28cm



「ストレートパンツの型紙」を使用してパンツを作りました。

着心地が楽なウエストゴムで、動きやすいくろぶし丈。
便利な大きめのポケット付きです。

•220cm(110cm幅)



※ 生地は在庫限りの販売となります。
お早めにお申し込みください。

※ ミニカットの販売はございません。
※ おすすめ裏布は別紙をご覧ください。

通信販売はこちらから↓



参考作品バッグの持ち手におすすめ!

リネン混バーバリーテープ(3cm幅)チョコ
▶153-15922 ¥66/10cm



リネンが入り、ナチュラルな
雰囲気と落ち着いた色合い
が素敵なテープです。

30cm以上10cm単位での販売となります。

ストレートパンツの型紙

▶94-27238 ¥550

【セット内容】
型紙・作り方
(A3サイズ10枚セット
カラーコピー)



新商品をはじめ、おすすめ商品、イベント情報、作品づくりのちょっとしたコツなどキルトの魅力をお届けします。



キルトパーティ
スタッフブログ



@quilt_party



instagram
@yokosaito
_quiltparty



2024 第4回 通信販売生地見本

ミニカット
一律
¥220

※ 大柄紹介あり 裏面に生地の縮小画像があります。
 ※ 表示価格は10cm、消費税込のお値段です。
 ※ 生地見本は同封いたしません。
 ※ 印刷により実際の色と異なる場合がございます。
 ご了承くださいませ。

ご注文の際には必ず商品名・商品番号・数量・金額をご記入ください。

商品名	2024-04-A01	価格	¥99/10cm	ミニカット¥220
商品番号	30cm~120-00000	商品番号	ミニカット	119-00000

2024-04-A01	¥110/10cm	ミニカット¥220	2024-04-A02	2024-04-A03	各色¥110/10cm	ミニカット¥220
-------------	-----------	-----------	-------------	-------------	-------------	-----------

▶ 30cm~ 120-27936 ▶ ミニカット 119-27957

大柄紹介あり



生成りとグレーの組み合わせが上品な布。
1色で描かれたいろいろな草花を切り取って使うのもおすすめです。
自然な風合いのため繊維のカスの小さな点が残っています。

▶ 30cm~ 120-27937 ▶ ミニカット 119-27958

大柄紹介あり



大柄紹介あり

▶ 30cm~ 120-27938 ▶ ミニカット 119-27959

大柄紹介あり



大柄紹介あり

A02,A03は色違いです。
2階建てのバス、ユニオンジャック、チケットなどロンドンを旅しているような気分になれる楽しいプリント布です。
このままバッグやポーチにしたり、布合わせのアクセントにもおすすめです。

2024-04-A04

2024-04-A05

2024-04-A06

各色¥132/10cm

2024-04-A07 ¥176/10cm ミニカット¥220

▶ 30cm~ 120-27939 ▶ ミニカット 119-27960

大柄紹介あり



大柄紹介あり

▶ 30cm~ 120-27940 ▶ ミニカット 119-27961



大柄紹介あり

▶ 30cm~ 120-27941 ▶ ミニカット 119-27962



大柄紹介あり

A04~A06は色違いです。
小さな点で描かれた水玉のベースに水草のような葉っぱがプリントされています。
じゃまにならない柄と落ち着いた色目で使い勝手がよいです。

▶ 30cm~ 120-27942 ▶ ミニカット 119-27963

大柄紹介あり



大柄紹介あり

2cmの四角つなぎのキルトをそのままプリントしたような布。
1枚布のバッグや、キルティングを入れてミニバッグやポーチにするとかわいいでしょう。
裏布にもおすすめです。

2024-04-A08 ¥176/10cm ミニカット¥220

2024-04-A09 ¥176/10cm ミニカット¥220

2024-04-A10 ¥187/10cm ミニカット¥220

▶ 30cm~ 120-27943 ▶ ミニカット 119-27964

大柄紹介あり



大柄紹介あり

いろいろな柄が縦に続けて描かれています。
持ち手やタペストリーのラティス、ボーダーなど楽しい使い方がたくさんある布です。

▶ 30cm~ 120-27944 ▶ ミニカット 119-27965

大柄紹介あり



大柄紹介あり

明るすぎない柔らかいブルーの色目がきれいな布。
ピンクやグレーと組み合わせるときれいでしょ。素朴なパターンベースにもおすすめです。

▶ 30cm~ 120-27945 ▶ ミニカット 119-27966



大柄紹介あり

とても細かい千鳥格子の先染め布。
少し緑がかったグレーの色目がきれいです。
パターンやアップリケのベースにおすすめです。

先染め

2024-04-A11

2024-04-A12

各色¥209/10cm ミニカット¥220

2024-04-A13 ¥209/10cm ミニカット¥220

▶ 30cm~ 120-27946 ▶ ミニカット 119-27967

大柄紹介あり



大柄紹介あり

先染め

▶ 30cm~ 120-27947 ▶ ミニカット 119-27968

大柄紹介あり



大柄紹介あり

先染め

A11,A12は色違いです。
シンプルな格子が絶妙なぼかしの織りによって表現されています。凝った雰囲気が作品に深みを与えてくれます。
バッグのマチや、後ろ側の1枚布にもおすすめです。

A11,A12は色違いです。
シンプルな格子が絶妙なぼかしの織りによって表現されています。凝った雰囲気が作品に深みを与えてくれます。
バッグのマチや、後ろ側の1枚布にもおすすめです。

▶ 30cm~ 120-27948 ▶ ミニカット 119-27969



大柄紹介あり


先染め

1cm正方ぐらいの格子が扱いやすい素朴なチェック布。
トラディショナルなパターンやパイピング布などにおすすめです。

¥253/10cm → ¥209/10cmに値下げしました。

2024-04-A14	2024-04-A15	2024-04-A16	2024-04-A17	2024-04-A18	2024-04-A19	2024-04-A20	各色¥110/10cm ミニカット¥220
▶30cm~120-27949	▶30cm~120-27950	▶30cm~120-27951	▶30cm~120-27952	▶30cm~120-27953	▶30cm~120-27954	▶30cm~120-27955	A14~A16は色違いです。 A17~A20は色違いです。 黒の細いサインペンで書いたような線模様がおしゃれな布。 すっきりとした色使いが大人っぽい印象です。 斉藤謠子オリジナルプリントで作るバッグやポーチの裏布におすすめです。
▶ミニカット119-27970	▶ミニカット119-27971	▶ミニカット119-27972	▶ミニカット119-27973	▶ミニカット119-27974	▶ミニカット119-27975	▶ミニカット119-27976	

大柄紹介 表・裏面でご紹介している大柄生地を25%縮小しました。



🎁 2404 ブルー系国産先染めセット (プレゼント付き)

26cm×35cm 6枚 ▶ 170-27927 ¥1,320

ブルー系の細いストライプとギンガムチェックの先染め布のセットです。
カントリー調、北欧風、和風、どれにでも使いやすい色合いです。

生地セットをお買い上げの方に「四角つなぎのバッグ」の作り方をプレゼント！
出来上がりサイズ(約) 縦23cm×横32cm 底まち8cm
このバッグを作るには、別途裏布をご用意ください。



おすすめの裏布は2024-04-A04, A05, A06です (40cm使用)。お好きな色をご使用ください。

持ち手に麻テープを70cm使用しています！
麻テープ 2.5cm幅(BT-253) ▶ 101-6959
価格変更いたしました ¥52/10cm
シンプルな麻テープですので、どんな物にも使えます。
30cm以上10cm単位での販売となります。

夏季休業のお知らせ
2024年8月10日(土)~8月16日(金)
※日曜・祝日は定休日

誠に勝手ながら左記の間、夏休みとさせていただきます。
インターネットのお買い物は年中無休ですが、お問い合わせ・商品発送につきましては、休み明け順次となります。予めご了承ください。

キルトパーティバーゲンセール

会期 / 2024年11月13日(水)~11月16日(土)
時間 / 午前10時~午後4時30分 (最終日は午後4時閉場)
会場 / キルトパーティ
全品20%OFF (書籍・一部商品を除く)

第40回 キルトパーティキルト展

会期 / 2024年11月13日(水)~11月16日(土)
時間 / 午前10時~午後5時 (最終日は午後4時閉場)
入館受付は閉館30分前まで
会場 / 芳澤ガーデンギャラリー
〒272-0826 千葉県市川市真間5-1-18
TEL: 047-374-7687
お問い合わせ / 047-324-3277 (キルトパーティ)

047-324-3277

スタッフブログ



10:00～16:30 (日曜・祝日は定休)

@ yokosaito_quiltparty X quilt_party

8月28日(水)まで

8,000円以上で送料・代引き手数料無料 (離島・沖縄県は特別送料1,100円)

- 送料 宅急便: 880円 (北海道・九州は1,100円、離島・沖縄県は1,980円) メール便: 330円
- お支払手数料 代引き: 330円 / 後払い: 330円

対象商品は締切までの期間限定でメール便のみ送料無料です

キルトパーティ(株) メルマガ配信中! キルトパーティWEB本店 〒272-0034 千葉県市川市市川11-23-2 アクティブ市川2・3F



新刊本 枠線内でご紹介している材料セットの作り方・型紙はこちらの本をご覧ください

はじめてのパッチワーク・キルト 斉藤謠子のトラディショナル・パターン

- ▶ 18-27611-01 サイン希望 1,980円
- ▶ 18-27611-02 サイン不要

◆型紙付◆AB版◆112頁◆NHK出版

新商品 材料セット 2種類作れるお得なセット

鍋つかみ ブーケ / 生命の木 (作り方なし)

▶131-27666 30ページ 1,760円

パターンのサイズをそのまま生かした鍋つかみ。下げておくだけで、キッチンが華やぎます。「生命の木」は木の実のようなオレンジ色のピースがアクセントに。

●出来上がり寸法 (約): 縦19.4cm 横19.4cm



新商品 材料セット パターンを斜めに接いだタペストリー

4枚のタペストリー (作り方なし) 26ページ

▶131-27928 4,950円




斜めに配置するとモチーフが映えるパターン4枚に三角のボーダーをつけて正方形のキルトに仕上げました。ラティスとボーダーは見本作品に似た色合いの先染めチェックを選びました。4枚のパターンがそれぞれセットされているので、配色に迷うことなく作れます。

●セット内容: ベース布 ハギレ ラティスとボーダー布 裏布と縫い代始末用バイアス布 布は見本と異なります。

●出来上がり寸法 (約): 縦56.4cm 横56.4cm

この夏のイチオシ 遊び心のあるポーチ



第4回 新商品 材料セット スイカのポーチ (作り方なし) ▶131-27907 1,540円



おすすめ スイカのポーチおすすめ ミシンキルト糸2色セット ▶116-27908 748円



おすすめのミシンキルト糸です。(ハンドキルトにもお使いいただけます。)

●ギッターマン (100m) col.367, 585 でお届けいたしますが、似た色に変更になる場合があります。

カワイイだけじゃない、収納力抜群のポーチ

夏のくだものといえば、スイカ。今回は、くし形にカットしたスイカをモチーフにしたポーチです。キルト綿をはさみ、ミシンキルトを施しているのしっかりした仕上がり。容量もたっぷり、使いやすさも抜群です。

●セット内容: 木綿地 ファスナー 刺しゅう糸 ●出来上がり寸法 (約): 幅22cm 丈10.5cm まち幅6.5cm



新商品 作り方・型紙はこちら ▶18-27906 750円

便利です! ペン立てにもなるペンケース

新商品 材料セット パンドラの箱のペンケース (作り方なし)

▶131-26781 38ページ 2,420円

「パンドラの箱」で作る自立型のペンケースは、ヨットの帆のような形が特徴。ファスナーを開ければ、ペン立てがわりに使うこともできます。

●セット内容: 布 薄手接着芯 フリースタイルファスナー スライダー 布は見本と異なります。


●出来上がり寸法 (約): 幅6.6cm 丈17.8cm



ラティスとボーダーの布が変わります



赤枠で囲んだラティスとボーダーの布が変わります。布はこちらになります。



新商品 Let's Try 1回で完結です!

【送料無料】ペーパーライナーで作るヘキサゴンのビッグポーチ [USプリント]

▶158-27929 2,860円

詳しくは裏面をご覧ください。おすすめ商品やセール情報もご紹介します。



【送料無料】ペーパーライナーで作るヘキサゴンのビッグポーチ [和風プリント]

▶158-27930 2,750円

生地を変えて和柄でシックに!



新商品 厚手キャンパス地の既製品です

オリジナルトートバッグ (プレゼントコピー付)

▶99-27932 2,310円

好評いただいたキルトパーティのロゴが入ったオリジナルのトートバッグ。前面に2ポケットさらにセパレート部分は取り外してポーチに! 収納力抜群のトートバッグ。お裁縫道具をすべて収納持ち運びにも便利です。

●サイズ (約): バッグ 縦17cm 横26cm まち12cm / セパレートポーチ 縦14cm 横25cm

※お買い上げの方に「ポケット部分のアレンジ」作り方コピープレゼント



アレンジの布はお問合せください

使いやすいポケット

広いマチでたっぷり収納



使用例: 裁縫道具は含まれません

おすすめ クロバー アイロン接着シート

▶6-23248 748円

ポケット部分のアレンジに使いました。

アイロンの熱で接着する両面接着シートです。ドライクリーニングも可能で、思い通りの形の手作りワッペン・アップリケが作れます。他にも衣類の補修、裾上げにもお使い頂け、フィルム状なので強力に接着することが出来ます。<次の繊維への使用はお避け下さい>・高熱に弱い繊維・防水加工した繊維・伸び縮みの大きい繊維・毛羽立ちの多い繊維

斉藤謠子オリジナルプリント Yoko Saito original print



参考作品

斉藤謠子の新しいオリジナルプリントができました

バッグ、ポーチ、インテリア小物などにおすすめの大人のかわいさがいっぱい詰まったコレクションです。3種類すべて綿麻キャンバス地 (綿80%麻20%) です。

詳しくは別紙の生地見本をご覧ください。



Let's Try 【送料無料】ペーパーライナーで作る ヘキサゴンのビッグポーチ [USプリント]

メール便配送に限り
送料無料



今回のレットライは、おしゃれなUSプリントを使って大きめのポーチを作ります。柄や色がしっかりとわかるように、大きめのヘキサゴンのパターンにしました。キルティングは入れずに簡単に仕上げるので、縫い代が平になるペーパーライナーの方法がおすすめです。ペーパーライナーの巻きかぎりは、糸をしっかりと引くことがポイント。使いやすい針と糸を選んで、楽しみながら作ってくださいね。

ブログでは作業のコツを紹介しています。ぜひチェックしてみてくださいね。



22mm

新商品 ※布は見本と異なる場合があります。

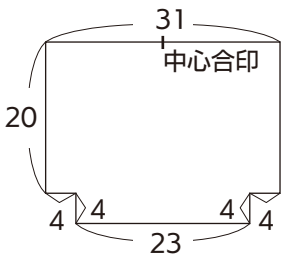
▶158-27929 2,860円

●セット内容：作り方・写真

- ハギレ 12cm×20cm 13枚
- 後ろ側表布 持ち手布 34cm×35cm 1枚
- 裏布 53cm×34cm 1枚
- ペーパーライナー 22mmヘキサゴン 1袋
- ファスナー 30cm 1本

サイズ(約):横30.5cm 縦20cm マチ8cm

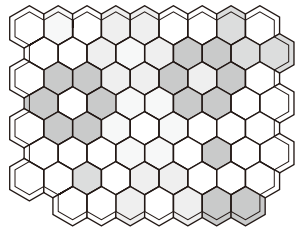
作り方



すべて1cmの縫い代をつけて裁つ。
裏布は1枚布

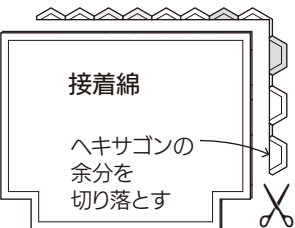
前面(ヘキサゴン)×1
後ろ面×1
裏布×1(底をつなげて1枚で裁つ)
片面接着綿×2

持ち手 長さはお好みで
8 裁ち切り

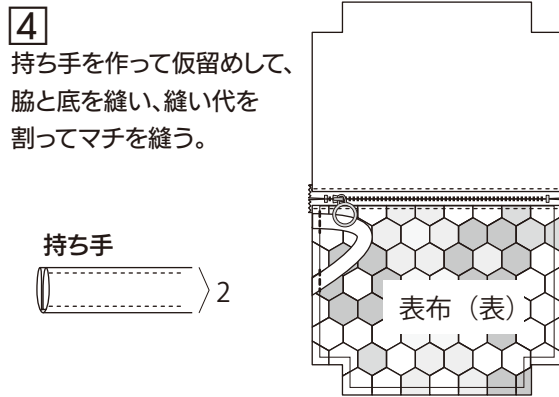


1 ペーパーライナーの方法でヘキサゴンをつなぎ合わせて前面のトップを作る。外まわりの縫い代は外に広げる。

2 前面、後ろ面の裏側に片面接着キルト綿を貼る。



3 ファスナーをつける。



4 持ち手を作って仮留めして、脇と底を縫い、縫い代を割ってマチを縫う。



5 中袋を作る。中袋の口側の縫い代を折っておく



6 表袋と中袋を外表に合わせて中袋の口側をファスナーにまつ。



持ち手をついたらファスナー付きバッグに

newキット

【送料無料】
ペーパーライナーで作るヘキサゴンのビッグポーチ [和風プリント]

▶158-27930 2,750円

レットライ「ペーパーライナーで作るヘキサゴンのビッグポーチ [USプリント]」の雰囲気を変えて、和柄でも作ってみました。

- セット内容： ※布は見本と異なる場合があります。
- ハギレ 12cm×20cm 11枚
- 後ろ側表布 持ち手 34cm×53cm 1枚
- 裏布 53cm×34cm 1枚
- 持ち手テープ 2cm幅×70cm 1本
- ペーパーライナー 26mmヘキサゴン 1袋
- ファスナー 30cm 1本
- 作り方 写真

●サイズ(約):
横30.5cm 縦20cm マチ8cm



後ろ面は一枚布

レットライおすすめ用具

おすすめ 【数量限定40個】

オリジナル 手縫い糸(小 200m) 薄茶(786)
▶23-15432-05 594円

「ヘキサゴンのビッグポーチ USプリント」におすすめ
*こちらの糸はキルティングには不向きです。

おすすめ PICE 手縫い糸(小200m) 黒(402)
▶23-25969-35 594円

「ヘキサゴンのビッグポーチ 和風プリント」におすすめ
*こちらの糸はキルティングには不向きです。

SALE おすすめ

ペーパーライナー ヘキサゴン

サイズをご指定ください 各462円 → 各369円

- ▶4-887-02 12mm(100枚入)
- ▶4-887-03 14mm(100枚入)
- ▶4-887-04 16mm(100枚入)
- ▶4-887-05 22mm(100枚入)
- ▶4-887-06 26mm(70枚入)

この他にもWEBショップで多数お取り扱いがあります。スマートフォンを使ってQRコードよりアクセスいただけます。



SALE おすすめ

アップリケ針(ピースメーカー)

▶108-8082

440円 → 352円
ペーパーライナーの巻きかぎりにおすすめ。
シャープス針 No.12 (20本入り)

おすすめ

ピーシング針「ブラック」長

▶6-23464 605円

ペーパーライナーのしつけにおすすめ。硬さとしなやかさのバランスがよく、細かく美しく縫えます。
*ピーシング針 長は長くしてしっかりしていますので、小さいキルト、バッグ、ポーチのしつけかけにおすすめです。
サイズ:長さ39.4mm 太さ0.56mm / 10本入り

おすすめ

しつけ糸250m巻

▶4-27743 176円

持ち歩きに便利なサイズの生成りのしつけ糸です。
●サイズ:250m巻 / 素材:綿100%

おすすめ

接着キルト芯(片面のりつき)

ネコポス対象外

▶124-1064 1,397円

片面をアイロンで接着。キルティングを入れず、ふんわり仕上げたい時に。
●サイズ:100×100cm

SALE おすすめ

【特価】コンビネーションファスナー30cm
キルトパーティセレクト4色

おすすめ
特価品

▶153-27931

特別価格
704円

4色おまかせセット!



引手とエレメント、生地のコビカラーがかわいいファスナー

ポーチやバッグ、小物などに使えば楽しい作品に仕上がります。今回特別価格4色セットでお届けいたします。
【セット内容】30cm 4色

※キルトパーティおすすめカラー9色の中から4色をセットしてお届けいたします。色のセット内容はお選びいただけません。