

2024 第2回 通信販売生地見本

ミニカット
一律
¥220

※ 大柄紹介あり 裏面に生地の縮小画像があります。
 ※ 表示価格は10cm、消費税込のお値段です。
 ※ 生地見本は同封いたしません。
 ※ 印刷により実際の色と異なる場合がございます。
 ご了承くださいませ。





ご注文の際には必ず商品名・商品番号・数量・金額をご記入ください。

商品名	2024-02-A01	¥99/10cm	ミニカット¥220
商品番号	30cm~120-00000	ミニカット	119-00000

キルトパーティ
LINE (ID:@137msvjc)
公式アカウント



2024-02-A01	2024-02-A02	2024-02-A03	2024-02-A04
<p>▶ 30cm~ 120-27699 ▶ ミニカット 119-27720</p> 	<p>▶ 30cm~ 120-27700 ▶ ミニカット 119-27721</p> <p>大柄紹介あり</p> 	<p>各色 ¥99/10cm ミニカット ¥220</p> <p>▶ 30cm~ 120-27701 ▶ ミニカット 119-27722</p>  <p>使い勝手のよいグレーベージュのベースにチャコールグレーの水玉とサクランボがプリントされています。ベース布や布合わせのアクセントにおすすめです。</p>	<p>¥110/10cm ミニカット ¥220</p> <p>▶ 30cm~ 120-27702 ▶ ミニカット 119-27723</p>  <p>生成りのベースに絵の具で描いたような丸や葉っぱがプリントされています。素朴な雰囲気がかわいい布です。繊維のカスを残した仕上げのため小さな黒い点が残っています。</p>
2024-02-A05	2024-02-A06	2024-02-A07	2024-02-A08
<p>¥110/10cm ミニカット ¥220</p> <p>▶ 30cm~ 120-27703 ▶ ミニカット 119-27724</p> <p>大柄紹介あり</p>  <p>斜めの格子の上にスズランがプリントされています。グレー、ピンク、緑の組み合わせがきれいな布。大きく使うときは格子に沿ってキルトを入れるときれいです。</p>	<p>¥165/10cm ミニカット ¥220</p> <p>▶ 30cm~ 120-27704 ▶ ミニカット 119-27725</p>  <p>小さな羊がランダムにプリントされたUS布。ベースのグレーと羊の白と黒の組み合わせがすっきりとしているので大人っぽくも使えます。モノトーンの配色にもおすすめです。</p>	<p>¥165/10cm ミニカット ¥220</p> <p>▶ 30cm~ 120-27705 ▶ ミニカット 119-27726</p> <p>大柄紹介あり</p>  <p>フロリダの人気文房具ブランド、ライフルペーパーのデザインです。上品で鮮やかなお花が布いっぱいプリントされています。キッチンやインテリア小物にもおすすめです。</p>	<p>¥176/10cm ミニカット ¥220</p> <p>▶ 30cm~ 120-27706 ▶ ミニカット 119-27727</p> <p>大柄紹介あり</p>  <p>水彩画のような大きなぼかしの上に優しいグレーの線でいろいろな花瓶やお花が描かれています。ベースなどに大きく、小さなピースで、どちらの使い方にもおすすめです。</p>
2024-02-A09	2024-02-A10	2024-02-A11	2024-02-A12
<p>▶ 30cm~ 120-27707 ▶ ミニカット 119-27728</p> <p>大柄紹介あり</p> 	<p>▶ 30cm~ 120-27708 ▶ ミニカット 119-27729</p> <p>大柄紹介あり</p> 	<p>▶ 30cm~ 120-27709 ▶ ミニカット 119-27730</p> <p>大柄紹介あり</p> 	<p>各色 ¥176/10cm ミニカット ¥220</p> <p>▶ 30cm~ 120-27710 ▶ ミニカット 119-27731</p>  <p>布合わせのアクセントやハウスのドア、お花の花芯などに使いやすい落ち着いた黄色のUSプリント布。シンプル×模様は無地布感覚で使えます。</p>
2024-02-A13	2024-02-A14	2024-02-A15	2024-02-A16
<p>¥176/10cm ミニカット ¥220</p> <p>▶ 30cm~ 120-27711 ▶ ミニカット 119-27732</p>  <p>すっきりとした柄とグレーの色目がどんな布とも合わせやすいです。ラティスやバッグのマチにもおすすめです。</p>	<p>▶ 30cm~ 120-27712 ▶ ミニカット 119-27733</p>  <p>先染め</p>	<p>▶ 30cm~ 120-27713 ▶ ミニカット 119-27734</p>  <p>先染め</p>	<p>¥198/10cm ミニカット ¥220</p> <p>▶ 30cm~ 120-27714 ▶ ミニカット 119-27735</p>  <p>先染め</p> <p>約8mm間隔のシンプルな格子の先染めチェック布。A14はベース布に、A15、A16はラティスやパイピングにおすすめです。どの布も明るめのきれいな色合いです。</p>

<p>2024-02-A17</p> <p>▶ 30cm~ 120-27715</p> <p>▶ ミニカット 119-27736</p> <p>大柄紹介あり</p>  <p>先染め</p>	<p>2024-02-A18</p> <p>▶ 30cm~ 120-27716</p> <p>▶ ミニカット 119-27737</p> <p>大柄紹介あり</p>  <p>先染め</p>	<p>2024-02-A19</p> <p>▶ 30cm~ 120-27717</p> <p>▶ ミニカット 119-27738</p> <p>大柄紹介あり</p>  <p>先染め</p>	<p>各色 ¥198/10cm ミニカット ¥220</p> <p>約5cm間隔の格子の先染めチェック布。 大き目の格子柄は布の裁ち方で変化がつけられます。 ボーダーやパイピング、バッグのマチや口布におすすめです。</p>	<p>2024-02-A20</p> <p>¥198/10cm ミニカット ¥220</p> <p>▶ 30cm~ 120-27718</p> <p>▶ ミニカット 119-27739</p> <p>大柄紹介あり</p>  <p>先染め</p> <p>グラデーションがきれいな大きな格子の先染めチェック布。 茶色の色目が使いやすいです。</p>
--	--	---	---	---

🎁 2024-02-A21(プレゼント付き) ¥176/10cm

▶ 30cm~ 120-27719

ミニカットの販売はありません。

麻のような色合いの綿麻キャンバス地。白のラッカーで幾何学模様のようなハウスがプリントされていて、時々現れるピンクの屋根がおしゃれです。1枚布のバッグやポーチ、キッチン、インテリア小物におすすめです。



(綿45%麻55%)

出来上がりサイズ(約): 縦35cm×横30cm

A21の生地を40cm以上お買い上げの方に「四枚はぎのバッグ」の作り方をプレゼントいたします!

[用尺] 表布40cm 裏布40cm(2024-02-A06使用)
テープ70cm(ダブルテープ(2cm幅) フォググレー/IV使用)
裏布はA06の生地を40cm使用しています。

ダブルテープ(2cm幅) (BT-2014) ¥48/10cm ▶ 101-9136-09

フォググレー/IV

カジュアルなデザインにもシックなデザインにも似合います。ミシンで簡単に付けられます。1反10m巻のため、10m以上続けてのカットはできません。

使用しています!

🎁 2402 シンプルパターンのUSプリントセット

25cm×25cm 13枚 ▶ 170-27755 ¥1,760

英字やチェック、小さなリボンなどシンプルで使いやすい柄を集めたUSプリントセットです。生成り、グレーベージュ、グリーンを基調としているのでさわやかでおしゃれな雰囲気です。

こちらの生地セットをお買い上げの方に「三角つなぎのマット」の作り方をプレゼント!



出来上がりサイズ(約): 縦63cm×横63cm
9cmの三角形

裏布 / A07の生地を70cm使用
パイピング / A13の生地を50cm使用

大柄紹介 表・裏面でご紹介している大柄生地を25%縮小しました。


2024-02-A02	2024-02-A05	2024-02-A07	2024-02-A08	2024-02-A09
2024-02-A10	2024-02-A17	2024-02-A18	2024-02-A19	2024-02-A20
2024-02-A11				

2402 チェック＆フラワープリントセット

▶ 170-27773 ¥715

斜め格子のベースに素朴なお花がプリントされています。明るすぎないきれいな色目で、濃淡どちらの色合わせにも使えます。ピースによってお花の出方が変わるのも布合わせのちょっとしたアクセントになります。

25cm×35cm 6枚



第48回2024日本ホビーショー HANDMADE Journey 公式サイト: <https://2024.hobbyshow.jp/>

会期 / 2024年4月25日(木)~27日(土) 入場料 / 前売券=3DAYS:3,000円
時間 / 午前10時~午後5時 1DAYS:1,500円 当日券=1DAY:1,700円
会場 / 東京ビッグサイト 西1・2ホール 入場券の取り扱いはありません。
(〒135-0063 東京都江東区有明3-11-1) お問い合わせ / 047-324-3277(キルトパーティ)

キルトパーティも出店します!

QUILT PARTY NEWS



2024

2

5月17日(金)まで

今年もよろしくお願いたします!
047-324-3277
10:00 ~ 16:30 (日曜・祝日は定休)



8,000円以上で送料・代引き手数料無料 (離島・沖縄県は特別送料1,100円)

- 送料 宅急便：880円(北海道・九州は1,100円、離島・沖縄県は1,980円) メール便：330円
- お支払手数料 代引き：330円 / 後払い：330円

対象商品は締切までの期間限定でメール便のみ送料無料です

キルトパーティ(株) メールマガ配信! キルトパーティWEB本店
〒272-0034 千葉県市川市市川1-23-2 アクティブ市川2-3F



新刊本



枠線内でご紹介している材料セットの作り方・型紙はこちらの本をご覧ください

はじめてのパッチワーク・キルト 斉藤謠子のトラディショナル・パターン

- ▶18-27611-01 サイン希望 1,980円
- ▶18-27611-02 サイン不要

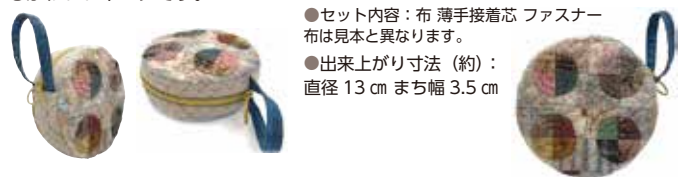
◆型紙付◆AB版◆112頁◆NHK出版

新商品 材料セット

長いループがポイント
ドラムポーチ (作り方なし)

▶131-27681 2,200円 33ページ

「酔っぱらいの小道」の配置をかえて出来た4つの小さな丸と、形を強調したキルティングラインが印象的。太鼓のような丸い本体もかわいいポーチです。



- セット内容：布 薄手接着芯 ファスナー 布は見本と異なります。
- 出来上がり寸法 (約)：直径13cm まち幅3.5cm

新商品 材料セット

人気のヌビ 細ヌビを使って
オレンジピールの
サコッシュ (作り方なし)

▶131-27682 2,640円 35ページ

マスタードカラーのサコッシュに、「オレンジピール」の1/4をアップリケしました。本体はキルティング生地なので、一枚仕立てでもしっかりした仕上がりに。



- セット内容：布 バイアステープ 布は見本と異なる場合があります。
- 出来上がり寸法 (約)：(肩ひもを除く)：口幅20cm 丈25cm 底のまち幅6cm

連載 斉藤謠子の マンスリーキルト ハウスで 町を作ろう!

3月 最終回

いよいよタペストリー2枚が完成します。立体の最後は木を作ります。タペストリーとハウスの置物で、自分だけの町を作りましょう。

ついに完成!

新商品 材料セット

タペストリーA・Bセット裏布 (パターン) (作り方なし)

▶131-27668 1,760円

タペストリーA・Bセット(パターン)の裏布です。

- セット内容：裏布・縫い代布 110×104cmカット
- タペストリー出来上がり寸法 (約)：A 109cm×38cm / B 104×38cm (縫い代込み)

おすすめ 材料セット

ハウスのパターン10枚が作れます

ハウスのパターン10枚まとめセット (作り方なし / キルトトップ・裏布別売)

▶131-27766 13,200円

[セット内容] 布 (パターン10枚分) 刺しゅう糸

おすすめ A・B両方作れます

タペストリーA・Bセットキルト綿 (120cm×1m) (パターン)

▶10-27669 1,320円

おすすめ キルティングラインに!

ウェブテンプレート

▶4-25022 1,705円

20枚のタペストリー

29ページ



(旧：「NHK すてきにハンドメイド 2022年4月号～2023年1月号掲載」はじめてさんのマンスリーキルト・パターン (作り方なし))
●完成サイズ (約)：113.4×135.4cm / パターンのサイズ1枚 19.4×19.4cm (縫い代込み)

※タペストリーを作るには①～③が必要です

おすすめ 材料セット

20枚のタペストリーパターンセット (作り方なし)

▶131-27612 14,080円

おすすめ 材料セット

20枚のタペストリーラティス・ボーダー (作り方なし)

▶131-23815 2,860円

おすすめ 材料セット

20枚のタペストリー裏布とバイアス布セット (作り方なし)

▶131-26889 4,180円

バックナンバー・おすすめ用具は別紙をご覧ください



新商品 材料セット

りんごの木と柳セット (立体) (作り方なし)

▶131-27670 2,310円

立体の木が作れる材料セット

- セット内容：木綿地 地巻きワイヤー 刺しゅう糸
- *木の土台部分は含まれません
- サイズ (約)：りんご 幅12cm 高さ20cm / 柳 幅10cm 高さ19cm

新商品

作り方・型紙はこちら

すてきにハンドメイド 2024年3月号

▶18-27667 660円

newキット 色をご指定ください プレゼントにも最適

レールフェンスのポーチ 難易度☆☆☆☆

- ▶121-27742-01 パッションフルーツ
- ▶121-27742-02 オリーブ

各1,760円



互い違いに並んだ四角のピースがかわいいポーチ。縫い代の始末が要らない簡単な仕立てです。口が大きく開いて使い勝手もよいです。

- セット内容：布 ファスナー 作り方 写真
- サイズ (約)：縦6cm 横17cm マチ6.5cm

新商品 水で消える 布用太色鉛筆

水性布用チャコ・ノック式(4.0mm太芯)

色をご指定ください 各330円

- ▶11-27603-01 白(本体緑)
- ▶11-27603-02 ピンク
- ▶11-27603-03 ブルー

●セット内容：本体+芯1本

シャープペンのように頭をノックするだけで使える、水で消える便利な水性チャコです。

新商品

水性布用チャコ・替芯(4.0mm太芯)

色をご指定ください 各660円

- ▶11-27604-01 白(本体緑)
- ▶11-27604-02 ピンク
- ▶11-27604-03 ブルー

●セット内容：替芯5本入り



newキット 以前紹介して人気のバッグ 生地と持ち手をえて

ヘキサゴンのワンパッチで作る トートバッグ

メール便 1点まで

▶121-27741 4,180円

難易度★★☆☆

USプリントの人気シリーズ、フレンチジェネラルのプリント布を使って、容量たっぷりのトートバッグを作りました。1種類の型紙(ワンパッチ)だけで作るので柄のかわいさがシンプルに伝わります。作りたいバッグの大きさやピースの並べ方に合わせて型紙の大きさを変えてもよいですね。

- セット内容：布 作り方 写真
- サイズ (約)：縦29cm 横43cm マチ11cm

新商品 Let's Try

【送料無料】 詳しくは裏面をご覧ください。ログキャビンのサンプラーキルト 3

▶158-27740 1,540円

新商品 しつけ糸250m巻

▶4-27743 176円

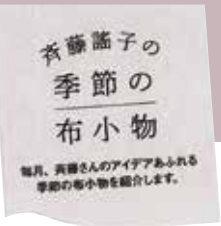
持ち歩きに便利なサイズの生成りのしつけ糸です。
●サイズ：250m巻 / 素材：綿100%

新商品 LYRAツインシャープナー (シルバーメタル)

▶11-27605 825円

「水性布用チャコ・ノック式」の替え芯用におすすめの削り器。

セール情報は裏面をご覧ください



すてきにハンドメイド2024年4月号より新連載「斉藤謠子の季節の布小物」がスタートしました。毎月、アイデアあふれる季節の布小物を紹介します。

第1回

新商品 材料セット

桜色のヌビバッグ (作り方なし)

メール便 対象外

▶131-27746-01 3,080円

4月号は「桜色のヌビバッグ」です。これからソーイングを始めようと考えている人にも挑戦しやすい1枚仕立てのトートバッグ。最近人気の、ヌビのバッグです。

※裏面で色違い (ピスタチオ・デニムブルー) をご紹介しています。

- セット内容：キルト地 木綿地 バイアステープ
- 出来上がり寸法 (約)：口幅42cm 丈29cm 底まち幅13cm (持ち手・肩ひもは除く)

おすすめ 桜色のヌビバッグ おすすめキルト糸

▶116-27747-01 374円

新商品

作り方・型紙はこちら



すてきにハンドメイド 2024年4月号

▶18-27745 750円

新価格

Let's Try 【送料無料】ログキャビンのサンプラーキルト 3

メール便配送に限り
送料無料



3回目のパターンはパイナップル。
今回のレットトライの中では一番複雑なパターンです。
とは言っても難しくはありません。
型紙を間違えないように気をつけて中心から縫って
くださいね。
きちんと縫い代を倒してから縫い進むのが大切です。
濃淡の配色の淡い部分は、1枚ごとにすべて同じ布に
しているので、すっきりと仕上がります。

新商品 ※布は見本と異なる場合があります。

▶ 158 - 27740 1,540円

●セット内容：作り方・写真

ハギレ…………… 25cm×17cm …………… 3枚
…………… 16cm×10cm …………… 15枚
マルチデザインペーパー 適宜(A~Fの型紙が取れる大きさ)
実物大型紙、作り方


パターンサイズ(約):15cm×15cm
出来上がりサイズ(予定) 横75cm 縦60cm
4回で完成する予定です。

ログキャビンに便利な
マルチデザインペーパー
方眼が入っています！



作り方

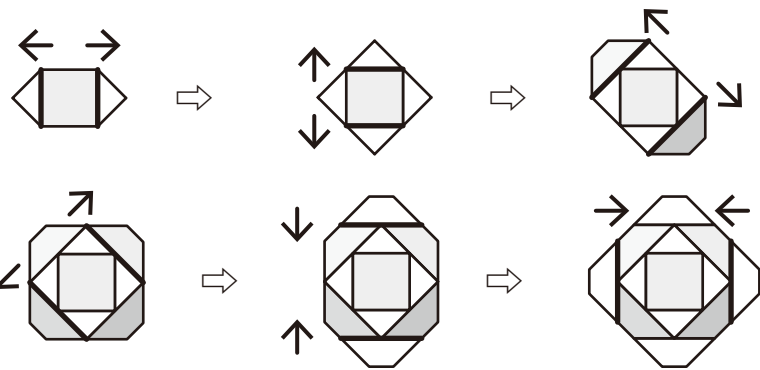
濃淡を分けて配色する。
淡い部分は1枚ごとにすべて同じ布。



【淡】
B C D E … 各4枚

【濃】
A…1枚
C D E F … 各4枚


×3 → 縫い代の倒す向き



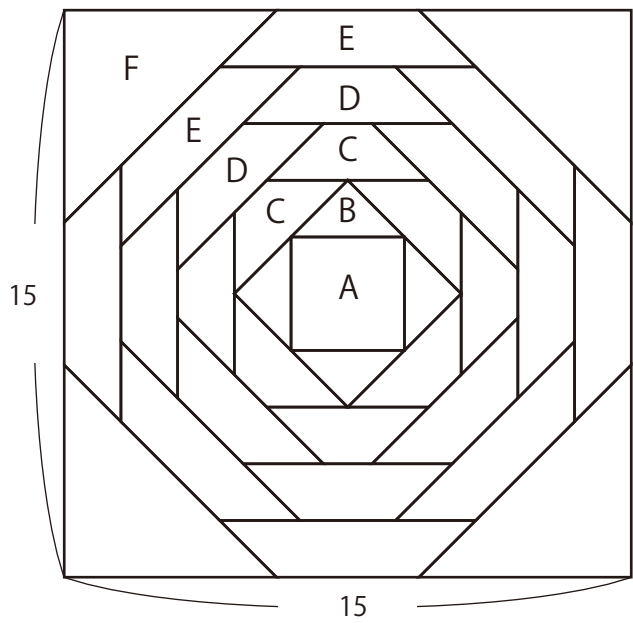
同様に濃い布を縫い合わせた時は外側に
淡い布を縫い合わせた時は内側に倒します。
※3枚はつなげないでよく。

完成予定図 4回で完成の予定です

完成予定サイズ(約): 横75cm×縦60cm
※途中で変更になる場合がございます。



型紙 200%に拡大してください



バックナンバー



ログキャビンの
サンプラーキルト 1
▶ 158 - 27558
1,485円



ログキャビンの
サンプラーキルト 2
▶ 158 - 27614
1,540円

おすすめ

コロコロオープナー

▶ 6-21866 1,045円

アイロンがわりにコロコロ。
ぬいしろ開き、ぬいしろ倒し、折り目つけが
手早くできます。
ローラー中央部を縫い目や折り目に合わせ、
転がしながらプレスします。

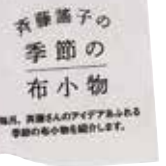


おすすめ

パッチワーク待針(細)

▶ 6-14044 935円

ピースワークの印合わせが正確にできます。
頭は熱に強いガラス玉を使用し、アイロン掛
けも安心です。
* 厚物にはおすすりできません。
●サイズ(約):
長さ36mm 太さ0.4mm / 100本入り



新商品 材料セット

色をご指定ください

桜色のヌビバッグ(作り方なし) 各3,080円

- ▶ 131-27746-01 桜(ベビーピンク)
- ▶ 131-27746-02 色違い ピスタチオ
- ▶ 131-27746-03 色違い デニムブルー



おすすめ 色をご指定ください

桜色のヌビバッグおすすめキルト糸

- ▶ 116-27747-01 桜(ベビーピンク) 各374円
- ▶ 116-27747-02 色違い ピスタチオ
- ▶ 116-27747-03 色違い デニムブルー

生地の色に合わせて仕立てにおすすめの糸をご用意しました
●ギッターマン(100m)



メール便
対象外

SALE 特価品 たっぷり30枚セット /

2402 スクエアカットのハギレセット

- ▶ 170-27744-01 ライト
- ▶ 170-27744-02 ダーク

特別価格
各770円

色をご指定ください

12.5cm 正方の布が30枚セットされたお得なハギレセット。
淡くて明るい色目とカンツリー調の濃い色目の2種類です。
このまま大きな四角つなぎのキルトを作るのもおすすめです。
●セット内容 12.5cm×12.5cm 30枚



おすすめ
特価品