

2024

第1回 通信販売生地見本

ミニカット
一律
¥220

※ 大柄紹介あり 裏面に生地の縮小画像があります。
※ 表示価格は10cm、消費税込のお値段です。
※ 生地見本は同封いたしません。
※ 印刷により実際の色と異なる場合がございます。
ご了承くださいませ。

ご注文の際には必ず商品名・商品番号・数量・金額をご記入ください。

商品名	2024-01-A01	価格	¥110/10cm	ミニカット	¥220
商品番号	30cm~120-00000	商品番号	ミニカット	119-00000	

<p>2024-01-A01</p> <p>▶ 30cm~ 120-27618</p> <p>▶ ミニカット 119-27635</p> 	<p>2024-01-A02</p> <p>▶ 30cm~ 120-27619</p> <p>▶ ミニカット 119-27636</p> 	<p>各色 ¥110/10cm ミニカット ¥220</p> <p>シンプルなプリントチェック。ラティスやパイピングにもおすすめです。使い勝手のよい明るめのからし色とカーキ色です。</p>	<p>2024-01-A03</p> <p>▶ 30cm~ 120-27620</p> <p>▶ ミニカット 119-27637</p> <p>大柄紹介あり</p> 	<p>2024-01-A04</p> <p>▶ 30cm~ 120-27621</p> <p>▶ ミニカット 119-27638</p> <p>大柄紹介あり</p> 	<p>各色 ¥121/10cm ミニカット ¥220</p> <p>すっきりとした格子の地模様小花がプリントされています。柄がうるさくないのでベース布にも使えます。ハウスの窓などに花柄を活かすように使ってもよいでしょう。</p> <p>『フラワーショップ』で色違いを使用。</p> 
<p>2024-01-A05</p> <p>▶ 30cm~ 120-27622</p> <p>▶ ミニカット 119-27639</p> <p>大柄紹介あり</p> 	<p>2024-01-A06</p> <p>▶ 30cm~ 120-27623</p> <p>▶ ミニカット 119-27640</p> <p>大柄紹介あり</p> 	<p>各色 ¥121/10cm ミニカット ¥220</p> <p>いつも人気のサンボネットスーのプリント布。いつもより大きめなのでパターンに組み合わせたり、そのまま1枚布のバッグや小物を作るのもおすすめです。50cm以上お買い上げの方にスターのパターンの作り方をプレゼント! 詳しくは裏面をご覧ください。</p>	<p>2024-01-A07</p> <p>▶ 30cm~ 120-27624</p> <p>▶ ミニカット 119-27641</p> 	<p>2024-01-A08</p> <p>▶ 30cm~ 120-27625</p> <p>▶ ミニカット 119-27642</p> 	<p>各色 ¥165/10cm ミニカット ¥220</p> <p>先染めチェック布をデジタルプリントで再現しました。先染め布のようなグラデーションが楽しめて、印付けなどは先染め布より簡単で扱いやすいです。</p>
<p>2024-01-A09</p> <p>▶ 30cm~ 120-27626</p> <p>▶ ミニカット 119-27643</p> <p>大柄紹介あり</p> 	<p>2024-01-A10</p> <p>▶ 30cm~ 120-27627</p> <p>▶ ミニカット 119-27644</p> <p>大柄紹介あり</p> 	<p>各色 ¥176/10cm ミニカット ¥220</p> <p>布全体に木が描かれています。枝や葉の線が細いので柄を意識せず使うことができます。小さな鳥がアクセントになっています。生成りと濃いグレー、どちらもベース布におすすめです。</p>	<p>2024-01-A11 ¥176/10cm ミニカット ¥220</p> <p>▶ 30cm~ 120-27628 ▶ ミニカット 119-27645</p> <p>大柄紹介あり</p>  <p>上品なピンクのベースに小鹿とお花がプリントされています。ポーチなどの小物やベビーキルトにおすすめです。</p>	<p>2024-01-A12 ¥176/10cm ミニカット ¥220</p> <p>▶ 30cm~ 120-27629 ▶ ミニカット 119-27646</p> <p>大柄紹介あり</p>  <p>生成りのベースに植物画のような雰囲気の花が描かれています。ボーダーなどに大きく使うときれいでしょう。それぞれのハーブを切り取ってもすてきです。</p>	
<p>2024-01-A13 ¥176/10cm ミニカット ¥220</p> <p>▶ 30cm~ 120-27630 ▶ ミニカット 119-27647</p> <p>大柄紹介あり</p>  <p>濃い目のグレーベージュに星のような模様がランダムにプリントされています。落ち着いた色合いのベース布におすすめです。</p>	<p>2024-01-A14 ¥187/10cm ミニカット ¥220</p> <p>▶ 30cm~ 120-27631 ▶ ミニカット 119-27648</p> <p>大柄紹介あり</p>  <p>優しいブルーグレーの色目がどんな布とも合わせやすい先染め布です。ラティスやバッグのマチなど幅広く使えます。柄の出方が違う裏面もおすすめです。</p> <p>先染め</p>	<p>2024-01-A15 ¥187/10cm ミニカット ¥220</p> <p>▶ 30cm~ 120-27632 ▶ ミニカット 119-27649</p> <p>大柄紹介あり</p>  <p>格子が目立たないグレー系の先染めチェック布。アップリケや刺しゅうキルト、パターンのベース布におすすめです。</p> <p>先染め</p>	<p>2024-01-A16 (プレゼント付き) ¥132/10cm</p> <p>▶ 30cm~ 120-27633 ミニカットの販売はありません。</p> <p>大柄紹介あり</p>  <p>かわいらしいイラストの綿麻キャンバス地(綿80%麻20%)1枚布のバッグやインテリア小物などにおすすめです。</p>		

🎁 2024-01-A17 (プレゼント付き)

¥187/10cm

🔴 30cm~ 120-27634

ミニカットの販売はありません。

大柄紹介あり



深みのあるチャコールグレーに色とりどりのお花がきれいな綿麻キャンバス地。フロリダの人気文房具ブランド、ライフルペーパーのデザインです。1枚布のバッグやポーチ、インテリア小物におすすめです。(綿80%麻20%)

裏布にA01の生地を使用



A02の生地を使用



2024-01-A16、A17の生地を50cm以上お買い上げの方に『ファスナー付きポケットのトートバッグ大・小』の作り方をプレゼント!

用尺:表、裏布 各50cm
裏布はA01、A02を使用
ファスナー20cm

出来上がりサイズ (約):
大 縦41cm×横41cm
小 縦35cm×横35cm
マチ6cm



A16の生地を使用



A17の生地を使用

👉 使用しています!

カラーファスナー 20cm

各色¥275

『ファスナー付きポケットのトートバッグ』に使用しています。作品のアクセントに!小物作りが楽しくなりそうなカラフルなファスナーです。サイズ(約):20cm



マスタード&黒(引手ブラウン)

🔴 116-14364-12




カーキ&ブラウン(引手マスタード)

🔴 116-14364-14



大柄紹介 表・裏面でご紹介している大柄生地を25%縮小しました。(A05、A06は20%縮小)



表

裏

🎁 2024-01-A05、A06の生地を50cm以上お買い上げの方に『スターのパターン』の作り方をプレゼントいたします!

サンボネツスーの生地以外に早春のUSプリントセットとA09の布を使用しています。出来上がりサイズ(約): 縦15.5cm×横13.5cm



2401 早春のUSプリントセット

25cm×25cm 12枚

🔴 170-27617 ¥1,595



ピンク、ブルー、クリームなどの明るく優しい色合いのハギレセットです。大きなピースをつないだり、生成りと組み合わせるとかわいい作品が出来上がります。

参考作品



こちらの生地セットを使用し10cm×10cmの四角つなぎを作ってみました★セットの生地を全て使うと60cm×80cmの作品になります。

セッセキルトフェスティバル 2024 キルト作品展 やさしさの時間~旅とキルト~

会期 / 2024年2月16日(金)~19日(月)
(齊藤謠子来場予定:2月16日(金)~19日(月)の午前中まで。
※諸事情により変更となる場合がございます。)

時間 / 午前10時~午後8時(最終日は午後5時終了)
※営業時間、催し内容、開催期間が変更になる場合がございます。
最新の情報は公式ホームページでご確認下さい。

会場 / 阪急うめだ本店 9階催場
(〒530-8350 大阪府大阪市北区角田町8番7号)
公式サイト: <https://www.hankyu-dept.co.jp/honten/>

入場料 / 当日券=中学生以上:1,000円
(マーケットは入場無料 キルトパーティも出店します!)
お問い合わせ / 047-324-3277(キルトパーティ)

第48回 2024日本ホビーショー

会期 / 2024年4月25日(木)~27日(土)
公式サイト: <https://2024.hobbyshow.jp/>

キルトパーティ
LINE
公式アカウント
(ID:@137msvjc)



QUILT PARTY NEWS



2024

1

3月25日(月)まで

今年もよろしくお願いたします!

047-324-3277

10:00 ~ 16:30 (日曜・祝日は定休)



8,000円以上で送料・代引き手数料無料 (離島・沖縄県は特別送料 1,100円)

- 送料 宅急便：880円(北海道・九州は1,100円、離島・沖縄県は1,980円) メール便：330円
- お支払手数料 代引き：330円 / 後払い：330円

対象商品は締切までの期間限定でメール便のみ送料無料です

キルトパーティ(株) メルマガ配信中! キルトパーティWEB本店

〒272-0034 千葉県市川市市川1-23-2 アクティブ市川2-3F



新刊本 1/26発売の最新刊です!

はじめてのパッチワーク・キルト 斉藤謠子のトラディショナル・パターン

- ▶18-27611-01 サイン希望 1,980円
- ▶18-27611-02 サイン不要

◆型紙付◆AB版◆112頁◆NHK出版

キルトファン憧れのパターンをはじめてさんにも作りやすく紹介。実用小物もいっぱい! パターン32点、パターンを組み合わせて作るタペストリー4枚、バッグ、ポーチ、インテリア小物など実用アイテム24点を収載。キルトファン待望の保存版となる一冊です。裏面でもご紹介しています。



newキット 雑誌 パッチワーク教室に掲載されました

センテナリーで作る ショルダーバッグ

▶121-27615 4,950円

難易度★★★★☆

大きなピースを接いで作ったモダンな印象のショルダーバッグ。センテナリーの柄を活かすように作っています。

- セット内容：布 刺しゅう糸 コード 作り方写真 ●サイズ(約)：縦19.5cm 横23cm



新商品 Let's Try

【送料無料】ログキャビンの サンプラーキルト2

▶158-27614 1,540円

詳しくは裏面をご覧ください。



ハウスで 町を作ろう!

※連載掲載期間はメール便に限り、送料無料でお届けします。

バックナンバー・おすすめ用具は別紙をご覧ください

1月 新商品 材料セット

【送料無料】教会 (パターン) (作り方なし)

▶131-27582 1,320円

タペストリーのパターンが作れる材料セット

- セット内容：布
- パターンサイズ(約)：縦24.4cm 横17.4cm (縫い代込み) タペストリー出来上がり寸法(約)：A 109cm×38cm / B 104×38cm (縫い代込み)



新商品 材料セット

【送料無料】教会 (立体) (作り方なし)

▶131-27583 3,080円

立体のハウスが作れる材料セット

- セット内容：木綿地各種 キルト綿 手芸用プラスチック板 刺しゅう糸
- サイズ(約)：幅10cm 奥行12cm 高さ26cm



新商品 作り方・型紙はこちら



すてきにハンドメイド 2024年1月号

▶18-27581 660円

おすすめ 教会(立体) おすすめキルト糸3色セット

▶116-27584 1,122円



newキット ひなまつりを手づくり楽しみましょう

桃の節句のミニタペストリー vol.2

▶121-27616 1,980円

- セット内容：布 刺しゅう糸 コード 作り方写真 ●サイズ(約)：縦19.5cm 横23cm

難易度★☆☆☆

3月はひなまつり。手作りで季節を感じることができますね。人気の「桃の節句のミニタペストリー」を生地を変え、キルトハンガーにぴったりのサイズで作り直しました。



オリジナル おすすめ メール便 1点まで

キルトパーティオリジナル キルトハンガー

▶4-27278 4,620円

キルトパーティオリジナルの人気商品。

- ◆本体サイズ：横30cm×高さ27.5cm
 - ◆内径サイズ：約23cm×23cm
 - ◆セット内容：土台板W30cm×D8cm×H2cm、柱棒H25.5cm×2cm、横棒W30cm×0.7cm、ネジ
 - ◆素材：ビーチ材 ◆日本製
- ※数に限りがあるため在庫終了後、再入荷までにお時間がかかる場合があります。



オリジナル おすすめ 書類や型紙の整理整頓に

オリジナルファイルA4(1枚入り)

- ▶145-26951-01 オールドコンパス
- ▶145-26951-02 スウェーデンの春
- ▶145-26951-03 ユールフェーナ NEW

各297円

種類をお選びください



新作ファイル「ユールフェーナ」(ポインセチア)ができました。2009年開催の東京国際キルトフェスティバルで展示された作品です。

- セット内容：1枚 ●サイズ(約)：縦31cm×22cm
- 素材：ポリプロピレン (PP)

2月 新商品 材料セット 送料無料で対象外です

キルトトップA・Bセット (作り方なし)

▶131-27608 3,960円

キルトトップA・Bと広葉樹と柳の生地セットです。今まで作ってきたハウスに、広葉樹と柳を追加してキルトトップを2枚作ります。3月号で、タペストリーに仕上げます。

- セット内容：キルトトップA・Bの布、ハギレ(広葉樹・柳)、刺しゅう糸
- タペストリー出来上がり寸法(約)：A 109cm×38cm / B 104×38cm (縫い代込み)

新商品

作り方・型紙はこちら



すてきにハンドメイド 2024年2月号

▶18-27607 660円

おすすめ ピースワークにおすすめ

オリジナル手縫い糸(小 200m) 薄グレー(117)

▶23-15432-04 594円



おすすめ キルティングラインに!

ウェーブテンプレート

▶4-25022 1,705円



おすすめ 桜のタペストリーの型紙

▶99-20931 1,320円

満開の桜が空を淡いピンクに染める、穏やかな春模様のタペストリー。 ※こちらは実物大図案と全体の配置図、カラーコピーのセットです。

- セット内容：カラー1枚・A3サイズ5枚 合計6枚
- 出来上がりサイズ(約)：96cm×96cm

材料セットをご希望の方はお問合せください

期間・数量限定 糸ケースプレゼント



ALL 20% OFF

ギッターマン糸セットをご購入の方に糸ケース(小巻(100m)9本収納)をプレゼントいたします。ギッターマンは斉藤謠子おすすめの万能糸です。



(使用例)

おすすめ ギッターマン(大500m/オリジナル) 5個セット(糸ケース付)

▶116-7566 4,950円

おすすめ ギッターマン糸100m おすすめ5色セット(糸ケース付)

色をご指定ください 各1,870円

- ▶116-17231-01 淡色
- ▶116-17231-02 濃色
- ▶116-17231-03 スタンダード

SALE ソーライン 水で消えるペン 細書き

▶4-20755 418円 → 334円 (価格改定)



インクの色：青

SALE ソーライン 自然に消えるペン 細書き

▶4-20754 418円 → 334円 (価格改定)



(約1~10日で消える) インクの色：パープル

SALE ソーライン スティックのり

▶4-20752 550円 → 440円 (価格改定)



のりの色：青

SALE キルティングスケール 45cm(幅4.2cm)

▶4-1027-01 黒 色をご指定ください

▶4-1027-02 黄 990円 → 792円 (価格改定)



Let's Try 【送料無料】ログキャビンのサンプラーキルト 2

メール便配送に限り
送料無料



1回目の裁断所の階段はできましたか。
まっすぐに縫うだけなので配色さえ決まれば出来上がりは
早いですね。
手縫いにこだわらずミシンで縫ってもよいと思います。
2回目はログキャビンの基本形、明暗のパターンを作ります。
中心には暖炉の目をイメージして赤系の布を使っています。
今回も型紙はマルチデザインペーパーを使うと簡単に作れま
す。布の並べ方は見本と同じでなくてももちろん構いません。

新商品 ※布は見本と異なる場合があります。

▶ 158 - 27614 1,540円

●セット内容：作り方・写真

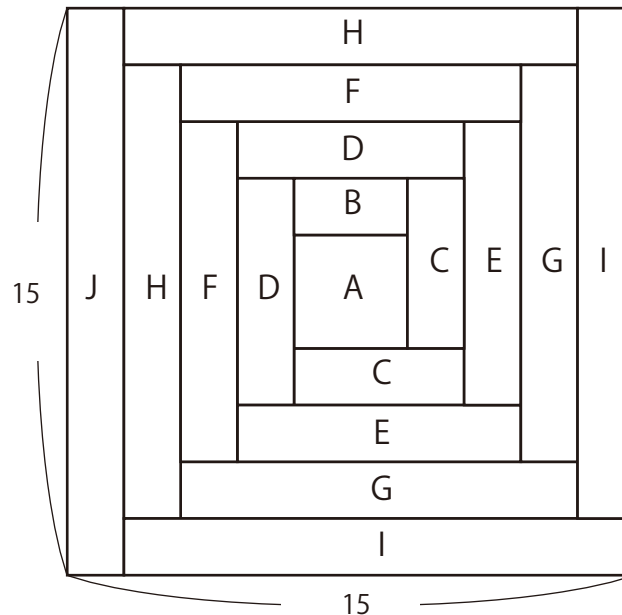
- 中心の布 …… 5cm×15cm …… 1枚
- ハギレ …… 8cm×17cm …… 9枚
- …………… 8cm×14cm …… 16枚
- マルチデザインペーパー 適宜 (A~Jの型紙が取れる大きさ)
- 実物大型紙、作り方

パターンサイズ(約):15cm×15cm
出来上がりサイズ(予定) 横75cm 縦60cm
4回で完成する予定です。

ログキャビンに便利な
マルチデザインペーパー
方眼が入っています！



型紙 200%に拡大してください



バックナンバー



ログキャビンの
サンプラーキルト 1

▶ 158 - 27558
1,485円

SALE おすすめ

20% OFF

メール便
対象外

コロコロオープナー

▶ 6-21866 1,045円 → 836円

価格改定

アイロンがわりにコロコロ。
ぬいしろ開き、ぬいしろ倒し、折り目つけが
手早くできます。
ローラー中央部を縫い目や折り目に合わせ、
転がしながらプレスします。



おすすめ

パッチワーク待針(細)

▶ 6-14044 935円

ピースワークの印合わせが正確にできます。
頭は熱に強いガラス玉を使用し、アイロン掛
けも安心です。

* 厚物にはおすすめできません。

●サイズ(約):
長さ36mm 太さ0.4mm / 100本入り



おすすめ

パッチワークボード(オリジナル)

メール便
対象外

▶ 6-22 4,620円

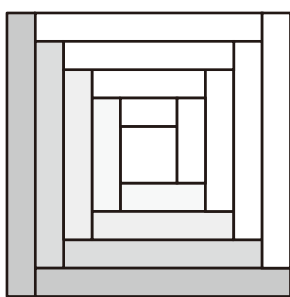
折り目つけ、印つけほか、多用途にお使い
いただけます。裏面は布製でアイロン掛け
や配色選びにも使用できます。

●アイロンボード面の色柄の選択はできません。
●サイズ(約):縦30cm×横46cm



作り方

斜めに濃淡を分けて配色する。

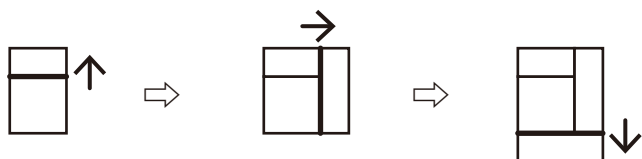


【淡】
B C D E F G H I…各1枚

【濃】
C D E F G H I J…各1枚

×3


→ 縫い代の倒す向き



同様にすべての縫い代は
外側に倒し、3枚作る。
※3枚はつなげないで。

完成予定図 4回で完成の予定です

完成予定サイズ(約):横75cm×縦60cm
※途中で変更になる場合がございます。



新刊本

パッチワークの本

斉藤謠子の新しい本が出版されました。
今後、掲載されている作品の材料セットをご紹介します。
どうぞお楽しみに！



はじめてのパッチワーク・キルト
斉藤謠子のトラディショナル・パターン

▶ 18-27611-01 サイン希望 1,980円
▶ 18-27611-02 サイン不要

◆型紙付◆AB版◆112頁◆NHK出版



トラディショナル・パターンには一つ一つエピソードがあることも
魅力。たとえば、「メイフラワー号」は、イギリスからの移民が新
天地アメリカに渡り、自給自足の生活の中ではぎれを縫いつなぎ保
温のために利用しました。まさにアメリカンキルトの出発点といっ
ていいパターンです。



そのトラディショナル・パターンをいまのライフスタイルに合わせて
アレンジし、はじめてさんにも作りやすいよう、写真と図版で
いねいに解説していきます。「キルティングするのは面倒」とい
う方は、まずはパターンを一枚作ってみませんか？バッグやポーチ
に仕立ててみてもいいし、キルティングしなくても楽しみは十分味
えます。

