

CENTENARY COLLECTION 29 Print BY YOKO SAITO



斉藤謠子デザインのセンテナリーコレクション 29 回目ができました。

センテナリーコレクションは斉藤謠子が作品作りをするうえで、使いたい柄や色を考えてデザインをしています。

たくさんの作品に使われている枯れ木のプリントをアレンジしたもの、アップリケに欠かせない木目プリント布、市販の布にはなかなかない大きな草花のプリント布、シンプルだけど作品作りには欠かせないチェックや小花のプリント布などバラエティに富んだコレクションになりました。ぜひ皆様の作品づくりにお役立てください。

※ このカタログは保存版です。

次回以降のご注文の際にもご利用ください。

※ ご注文の際は、▶000-00000-00の番号をお使い下さい。

※ お買い上げ合計が8000円以上(税込)で送料が無料になります。

※ 表示価格は 10 cm、消費税込のお値段です。

※ 生地は実物を 25%の比較で縮小しています。

※ 30 cm~生地幅は普通幅(約 110 cm)です。









【ミニカット】一律 220 円 です。

※ 生地のお値段によりサイズが異なります。
プリント布 ¥165/cm → 約 33 cm × 35 cm

センテナリー 29 [10524] 8色

¥165/10cm ミニカット ¥220/枚

ストライプと小さな水玉のベースに小花がプリントされています。アンティーク布のような雰囲気です。A,Cはベース布におすすめ。A,C以外は差し色として、ハウスの屋根、ドア、お花のアップリケなどにおすすめです。

		
		淡色
30cm~	▶ 172-10524-01	▶ 172-10524-02
ミニカット	▶ 44-m10524-01	▶ 44-m10524-02
		
		中間色
30cm~	▶ 172-10524-03	▶ 172-10524-04
ミニカット	▶ 44-m10524-03	▶ 44-m10524-04
		
		濃色
30cm~	▶ 172-10524-05	▶ 172-10524-06
ミニカット	▶ 44-m10524-05	▶ 44-m10524-06
		
30cm~	▶ 172-10524-07	▶ 172-10524-08
ミニカット	▶ 44-m10524-07	▶ 44-m10524-08

センテナリー 29 [10522] 4色

¥165/10cm ミニカット ¥220/枚






センテナリーコレクションには欠かせない枯れ木のプリント布。少しずつ色やデザインを変えながら何度もコレクションに登場しています。今回は布全体にランダムに木を配置しました。ベースやボーダー、アップリケなどいろいろな使い方ができます。

		
		ベース
30cm~	▶ 172-10522-01	▶ 172-10522-02
ミニカット	▶ 44-m10522-01	▶ 44-m10522-02
		
30cm~	▶ 172-10522-03	▶ 172-10522-04
ミニカット	▶ 44-m10522-03	▶ 44-m10522-04

センテナリー 29 [10523] 5色

¥165/10cm ミニカット ¥220/枚

ぼんやりとしたばかりのベースに草花が大きく描かれています。大柄の布をベースに使うと凝った雰囲気に作品が仕上がります。柄の出方に変化が出るピースワークにもおすすめです。

		
		ベース
30cm~	▶ 172-10523-01	▶ 172-10523-02
ミニカット	▶ 44-m10523-01	▶ 44-m10523-02
		
		中間色
30cm~	▶ 172-10523-03	▶ 172-10523-04
ミニカット	▶ 44-m10523-03	▶ 44-m10523-04
		
30cm~	▶ 172-10523-05	
ミニカット	▶ 44-m10523-05	

CENTENARY COLLECTION 29 Print BY YOKO SAITO

※ 生地は実物を 25%の比較で縮小しています。

※ ミニカット 一律 220円 です。

センテナリー 29 [10525] 5色 ¥165/10cm ミニカット ¥220/枚

センテナリーコレクションには欠かせない木目のプリント布。今回は木目の大きさに変化をつけて作りました。A,B はベース布にも使えます。木や枝には E の茶色が使いやすいです。

30cm~ ミニカット	A	B	淡色
	▶ 172-10525-01 ▶ 44-m10525-01	▶ 172-10525-02 ▶ 44-m10525-02	
30cm~ ミニカット	C	D	中間色
	▶ 172-10525-03 ▶ 44-m10525-03	▶ 172-10525-04 ▶ 44-m10525-04	
30cm~ ミニカット	E		
	▶ 172-10525-05 ▶ 44-m10525-05		

センテナリー 29 [10526] 4色 ¥165/10cm ミニカット ¥220/枚

不揃いのレンガが横に並んだようにプリントされています。ハウスのパターンはもちろんですが、ベース布やバスケットのパターンやアップリケにもおすすめです。

30cm~ ミニカット	A	B	ベース
	▶ 172-10526-01 ▶ 44-m10526-01	▶ 172-10526-02 ▶ 44-m10526-02	
30cm~ ミニカット	C	D	濃色
	▶ 172-10526-03 ▶ 44-m10526-03	▶ 172-10526-04 ▶ 44-m10526-04	

センテナリー 29 [10527] 6色 ¥165/10cm ミニカット ¥220/枚

ストライプの模様がインクがにじんだような線で表現されています。線を活かすように布を裁つと効果的です。A,B,D はベース布におすすめ。F の線は葉っぱのアップリケに最適、線を中心にして裁つと葉脈のように見えてきれいです。

30cm~ ミニカット	A	B	ベース	淡色
	▶ 172-10527-01 ▶ 44-m10527-01	▶ 172-10527-02 ▶ 44-m10527-02		
30cm~ ミニカット	C	D	濃色	中間色
	▶ 172-10527-03 ▶ 44-m10527-03	▶ 172-10527-04 ▶ 44-m10527-04		
30cm~ ミニカット	E	F	濃色	中間色
	▶ 172-10527-05 ▶ 44-m10527-05	▶ 172-10527-06 ▶ 44-m10527-06		

センテナリー 29 [10528] 6色 ¥165/10cm ミニカット ¥220/枚

細かい格子柄のプリント布。先染めチェックに比べるとプリント布は線が引きやすいので扱いが楽です。ベース布、パイピング布、ラティスなどにおすすめです。

30cm~ ミニカット	A	B	C	D	E	F
	▶ 172-10528-01 ▶ 44-m10528-01	▶ 172-10528-02 ▶ 44-m10528-02	▶ 172-10528-03 ▶ 44-m10528-03	▶ 172-10528-04 ▶ 44-m10528-04	▶ 172-10528-05 ▶ 44-m10528-05	▶ 172-10528-06 ▶ 44-m10528-06

CENTENARY COLLECTION 29 Print BY YOKO SAITO

センテナリー 29 [10529] 7色 ¥165/10cm ミニカット ¥220/枚

細かい点で格子柄が表現されています。無地布感覚で使えて、どんな柄の布とも合わせやすいです。
D,E,F,Gは布合わせのアクセントにおすすめです。

A	B	C	D	E	F	G
ベース			中間色		濃色	
▶ 172-10529-01	▶ 172-10529-02	▶ 172-10529-03	▶ 172-10529-04	▶ 172-10529-05	▶ 172-10529-06	▶ 172-10529-07
▶ 44-m10529-01	▶ 44-m10529-02	▶ 44-m10529-03	▶ 44-m10529-04	▶ 44-m10529-05	▶ 44-m10529-06	▶ 44-m10529-07

センテナリー 29 配色におすすめ布セット (プレゼント付き)

33 cm × 35 cm 5枚 各 ¥1,100

淡色 ▶ 170-27328-01	中間色 ▶ 170-27328-02	濃色 ▶ 170-27328-03
・10523-B ・10524-B ・10525-B ・10527-B ・10528-A	・10523-C ・10524-D ・10525-C ・10527-F ・10529-D	・10524-E ・10526-D ・10527-E ・10528-C ・10529-F



センテナリー 29 ベースにおすすめ布セット (プレゼント付き)

30 cm × 50 cm 5枚 ¥1,320

▶ 170-27327

ベース

・10522-A ・10523-A ・10526-A
・10527-A ・10529-A



センテナリー29の布セットをお買い上げの方に「ころんとしたポーチ」の作り方をプレゼントいたします！
斜めに並んだ四角がかわいいポーチ。ポーチのタイの 패턴のアレンジです。マチをつまんでころんとした使いやすい形に仕上げました。



※パイピングには「2307トープカラーのタイニーチェック5枚セット」を使用しています。
※裏布は30cm必要(30cmで2つ分/40cmで3つ分になります。)
※ファスナー飾りには「スプールチャームとコードのセット」がおすすめです。

センテナリー 29 (プレゼント付き) プリント全 45 種セット

25cm×25cm 45枚

▶ 170-27326 ¥4,510



センテナリー29 プリント布 全45種がセットされています。

第39回 キルトパーティキルト展

会期 / 2023年11月15日(水)～11月18日(土)
時間 / 午前10時～午後5時(最終日は午後4時閉場)
会場 / 芳澤ガーデンギャラリー
入館受付は閉館30分前まで

〒272-0826 千葉県市川市真間5-1-18
TEL:047-374-7687
お問い合わせ / 047-324-3277(キルトパーティ)

同時開催

キルトパーティバーゲンセール

会期 / 2023年11月15日(水)～11月18日(土) **全品20%OFF (書籍・一部商品を除く)**
時間 / 午前10時～午後4時30分(最終日は午後4時閉場)
会場 / キルトパーティ

店内にいるお客様の数を一定にするため、入場制限を行う場合がございます。
お客様には大変ご迷惑をおかけいたしますが、ご理解とご協力のほど宜しくお願い申し上げます。





2023 第7回 通信販売生地見本

ミニカット
一律
¥220

※ 大柄紹介あり 裏面に生地の縮小画像があります。
 ※ 表示価格は10cm、消費税込のお値段です。
 ※ 生地見本は同封いたしません。
 ※ 印刷により実際の色と異なる場合がございます。
 ご了承くださいませ。

ご注文の際には必ず商品名・商品番号・数量・金額をご記入ください。

商品名	2023-07-A01	価格	¥21/10cm	ミニカット	¥220
商品番号	30cm~120-00000	商品番号	ミニカット	119-00000	

<p>2023-07-A01 ¥121/10cm ミニカット ¥220</p> <p>▶ 30cm~120-27360 ▶ ミニカット 119-27369</p>  <p>スーちゃんと言葉小物が優しい色合いで布全体にプリントされています。どんな布とも合わせやすいベージュと少し大人っぽいグレーの2色です。</p>	<p>2023-07-A02 ¥121/10cm ミニカット ¥220</p> <p>▶ 30cm~120-27361 ▶ ミニカット 119-27370</p> <p>大柄紹介</p>  <p>吊り上がった目と長いひげがかわいいネコのプリント布。ポーチなどの小物づくりにおすすめ。</p>	<p>2023-07-A03 ¥132/10cm ミニカット ¥220</p> <p>▶ 30cm~120-27362 ▶ ミニカット 119-27371</p>  <p>吊り上がった目と長いひげがかわいいネコのプリント布。ポーチなどの小物づくりにおすすめ。</p>	<p>2023-07-A04 ¥143/10cm ミニカット ¥220</p> <p>▶ 30cm~120-27363 ▶ ミニカット 119-27372</p>  <p>無地布感覚で使える細かい格子の先染めチェック布。パターンやアップリケのベース、バッグのマチや後ろ側など幅広く使えます。</p>	<p>2023-07-A05 ¥143/10cm ミニカット ¥220</p> <p>▶ 30cm~120-27364 ▶ ミニカット 119-27373</p> <p>大柄紹介</p>  <p>無地布感覚で使える細かい格子の先染めチェック布。パターンやアップリケのベース、バッグのマチや後ろ側など幅広く使えます。</p>	<p>2023-07-A06 ¥143/10cm ミニカット ¥220</p> <p>▶ 30cm~120-27365 ▶ ミニカット 119-27374</p>  <p>無地布感覚で使える細かい格子の先染めチェック布。パターンやアップリケのベース、バッグのマチや後ろ側など幅広く使えます。</p>	<p>2023-07-A07 ¥143/10cm ミニカット ¥220</p> <p>▶ 30cm~120-27366 ▶ ミニカット 119-27375</p>  <p>無地布感覚で使える細かい格子の先染めチェック布。パターンやアップリケのベース、バッグのマチや後ろ側など幅広く使えます。</p>
--	--	---	--	--	--	--

<p>2023-07-A08 ¥176/10cm ミニカット ¥220</p> <p>▶ 30cm~120-27367 ▶ ミニカット 119-27376</p> <p>大柄紹介</p>  <p>ベージュから薄茶のグラデーションが大きい格子の先染めチェック布。ベースやポスター布におすすめです。</p>	<p>2023-07-A09 ¥198/10cm ミニカット ¥220</p> <p>▶ 30cm~120-27368 ▶ ミニカット 119-27377</p> <p>大柄紹介</p>  <p>小豆色がかかった茶の色目がきれいな先染めチェック布。バッグのマチやタペストリーのパイピングにおすすめです。</p>
--	---

大柄紹介 ご紹介している大柄生地を25%縮小しました。

<p>2023-07-A02</p> 	<p>2023-07-A05</p> 	<p>2023-07-A08</p> 	<p>2023-07-A09</p> 
--	---	---	---

2307 トープカラーのタイニーチェック5色セット

25cm×30cm 5枚 ¥770 ▶ 170-27330



グレーがかった優しい色合いはセンテナリーコレクションとも合わせやすいです。細かめの格子はパイピングやアップリケなどに使い勝手がよいです。ピンク、ブルー、グレー、茶、緑の5色セットです。



パイピングに使用しています

表面でご紹介している「ころんとしたポーチ」のパイピングに「2307トープカラーのタイニーチェック5枚セット」を使用しています!

斜めに並んだ四角がかわいいポーチ。ポータルのパターンアレンジです。マチをつまんでころんとした使いやすい形に仕上げました。

※ファスナー飾りには「スプールチャームとコードのセット」がおすすめです。



使用しています

※パイピングには「2307トープカラーのタイニーチェック5枚セット」を使用しています。
 ※裏布は30cm必要(30cmで2つ分/40cmで3つ分になります。)
 (作り方プレゼントはセンテナリー生地セットをご購入の方に限ります。)

スプールチャームとコードのセット

¥572 ▶ 100-27329-01

150ヶ
限り

センテナリー29の布セットをお買い上げの方にプレゼントの「ころんとしたポーチ」に使用しているファスナー飾りです。ころんとした形がかわいいスプール3個と極細コードのセットです。
 ※色とサイズを変更してお届けする場合があります。



・極細コード1m
 ・ファスナーチャーム・スプール(直径1.2cm/高さ1.5cm)3個

QUILT PARTY NEWS



2023

7

10月25日(水)まで

斉藤謠子オリジナル生地センターリー29
047-324-3277
10:00 ~ 16:30 (日曜・祝日は定休)



8,000円以上で送料・代引き手数料無料 (離島・沖縄県は特別送料1,100円)

- 送料 宅急便：880円(北海道・九州は1,100円、離島・沖縄県は1,980円) メール便：330円
- お支払手数料 代引き：330円 / 後払い：330円

対象商品は締切までの期間限定でメール便のみ送料無料です

キルトパーティ(株) メルマガ配信中! キルトパーティWEB本店
〒272-0034 千葉県市川市市川1-23-2 アクティブ市川2-3F



新商品 Let's Try

【送料無料】ハロウィーンのミニタペストリー

▶158-27353 1,650円

1回完結です。
詳しくは裏面をご覧ください。



newキット 「キルトジャパン2023年10月号 秋」掲載

秋の小鳥のタペストリー

▶132-27355 5,170円

難易度★★☆☆

カボチャ、どんぐり、キノコなどを秋らしい配色でアップリケしました。額のようなボーダーのピースワークが作品を引き立てます。



- セット内容：布 刺しゅう糸 作り方写真 実物大型紙

- サイズ(約)：縦45.4cm × 横45.4cm



おすすめ 秋の小鳥のタペストリー おすすめキルト糸8色セット

▶116-27356 2,464円

*ギッターマン(100m) col.132、289、444、467、597、724、824、903でお届けいたしますが、似た色に変更になる場合があります。

連載 齊藤謠子の マンスリーキルト ハウスで 町を作ろう!

※連載掲載期間はメール便に限り、送料無料でお届けします。

9月

新商品 材料セット

【送料無料】テラスハウス(パターン)(作り方なし)

▶131-27295 1,320円

タペストリーのパターンが作れる材料セット

- セット内容：布
- パターンサイズ(約)：縦18.4cm 横17.4cm(縫い代込み)
- タペストリー出来上がり寸法(2枚)(約)：各100cm × 25cm(予定)



新商品 材料セット

【送料無料】テラスハウス(立体)(作り方なし)

▶131-27296 2,640円

立体のハウスが作れる材料セット

- セット内容：木綿地各種 キルト綿 手芸用プラスチック板 刺しゅう糸
- サイズ(約)：幅12.2cm 奥行き8.6cm 高さ12cm



新商品 作り方・型紙はこちら



すてきにハンドメイド 2023年9月号

▶18-27294 660円

おすすめ

テラスハウス(立体) おすすめキルト糸4色セット

▶116-27297

1,232円



新商品 材料セット すてきにハンドメイド 2023年9月号掲載 作り方・型紙はこちら

おむすびポーチ大・小セット(作り方なし)

▶131-27303 2,420円




かわいい見た目と使いやすいサイズ感がうれしい、新米の季節にぴったりなおむすび形のポーチ。

- セット内容：木綿地各種 ファスナー 刺しゅう糸 両面接着キルト綿
- サイズ(約)：大 幅11cm 丈9.2cm まち底幅3.5cm 小 幅8.8cm 丈7.4cm まち底幅2.8cm



ソーイング・洋裁に、マンスリーキルト立体ハウスにもおすすめです!



- ・待針で止めにくいラミネート生地などの仮止めに使えます。
- ・外し忘れがおきにくく、落としても見つけやすく安心です。
- ・手や指を刺してしまう心配もありません。
- ・生地が何枚も重なっているところや、ファスナーなどの仮止めに。
- ・開口幅が最大約10mmと大きいので、厚い部分もつかみやすいです。
- ・生地が浮きにくく、布送りしやすいフラットな台座。
- ・5mm、7mm、10mmの幅でぬいしろの目安が測れます。

新商品 おすすめ 新色 使い分けに便利な5色セット

仮止めクリップ(50個入(5色セット))

▶6-27358 2,970円

- 内容物：5色 × 各10個、ケース
- 材質：クリップ：ポリカーボネート ステンレス鋼 ケース：ポリプロピレン
- 原産国：日本

メール便対象外

便利なケース付き



おすすめ 2色セットです

仮止めクリップ

▶6-12882 682円

- 内容物：2色 × 各5個入
- 材質：ポリカーボネート ステンレス鋼
- 原産国：日本



10月

新商品 材料セット

【送料無料】フラット(パターン)(作り方なし)

▶131-27396 1,320円

タペストリーのパターンが作れる材料セット

- セット内容：布
- パターンサイズ(約)：縦17.4cm 横20.4cm(縫い代込み)
- タペストリー出来上がり寸法(2枚)(約)：各100cm × 25cm(予定)



新商品 材料セット

【送料無料】フラット(立体)(作り方なし)

▶131-27397 2,695円

立体のハウスが作れる材料セット

- セット内容：木綿地各種 キルト綿 手芸用プラスチック板 刺しゅう糸
- サイズ(約)：幅14.3cm 奥行き7.7cm 高さ12cm



新商品 作り方・型紙はこちら



すてきにハンドメイド 2023年10月号

▶18-27395 660円

おすすめ

フラット(立体) おすすめキルト糸3色セット

▶116-27398

924円



新刊本

齊藤謠子のわたしの大切なバッグとポーチ

▶18-26895-01 サイン希望 1,760円

▶18-26895-02 サイン不要

★全34点 ◆AB判◆96頁◆NHK出版



新刊本

齊藤謠子語りかけるキルトの小もの

▶17-26681-01 サイン希望 1,760円

▶17-26681-02 サイン不要

◆型紙付◆B5判◆96頁◆日本ヴォーグ社



SALE【20%OFF】 強力マグネットでしっかりキャッチ

数量限定 150個 20% OFF

ニードルマインダー

▶45-27359-05 880円 → 704円

磁石タイプのかわいい針おきです。後ろにマグネットが付いているので、キルトやステッチする生地に挟んで使えます。カットしたピースをまとめておいたり、指でつかみにくい細い針を拾う時にも便利です。マグネットとしても使用できます。

※種類はお選びいただけません。

- ・心臓ペースメーカー等の医療用電子機器を装着している方は使用しないでください。
- ・パソコン、携帯電話等の電子機器から離してご使用ください。
- ・乳幼児の手の届かない所に保管してください。

- サイズ(約)：ピンクッション 3.0×4.0×0.4cm / ミシン・シンプル・はさみ 各3.5×3.5×0.4cm



SALE【20%OFF】

玉付ファスナー16cm 3本セット

▶24-27331 495円 → 396円

グレー・薄グレー・ベージュの玉付ファスナー16cm3本セット バッグやポーチなどを作る際におすすめです! ファスナーのかみ合う部分が金属性で、丸い玉のついた金属ファスナーです。



Let's Try **【送料無料】**

ハロウィーンのミニタペストリー

送料無料対象商品です

メール便配送に限り
送料無料



今回のレツトライは
オバケ、カボチャ、ネコのハロウィーンアイテムと
星を組み合わせたミニタペストリーをピースワ
ークのパターンで作ります。
ピースが小さいので型紙を正確にカットするよ
うに気をつけましょう。
パターン1枚で額に入れたり、コースターなど
にしてもかわいいですね。

●完成サイズ(約):縦28.4cm 横28.4cm

新商品 ※布は見本と異なる場合があります。

▶ 158 - 27353 1,650円

●セット内容: 作り方・写真

オレンジ、グレー、生成り系のハギレ
..... 16cm×22cm... 12枚
緑 6cm×6cm... 2枚

裏布とパイピング布は、今回生地見本でご紹介して
いる生地を使用しています。

セットには含まれませんので別途お求めください。

・裏布... (2023-07-A03 ミニカット1枚)
・パイピング布... (2023-07-A09 ミニカット1枚)

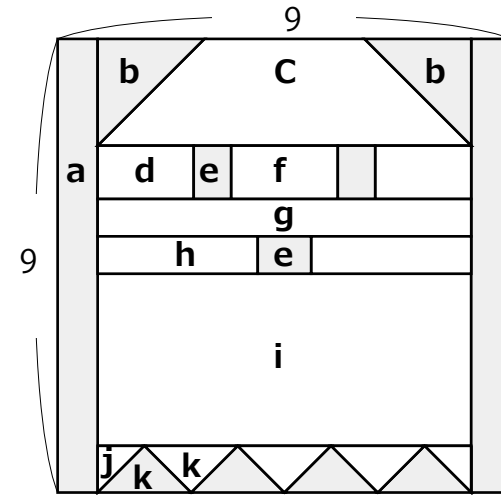
おすすめ ハロウィーンのミニタペストリー
おすすめキルト糸2色セット

▶ 116-27354 616円

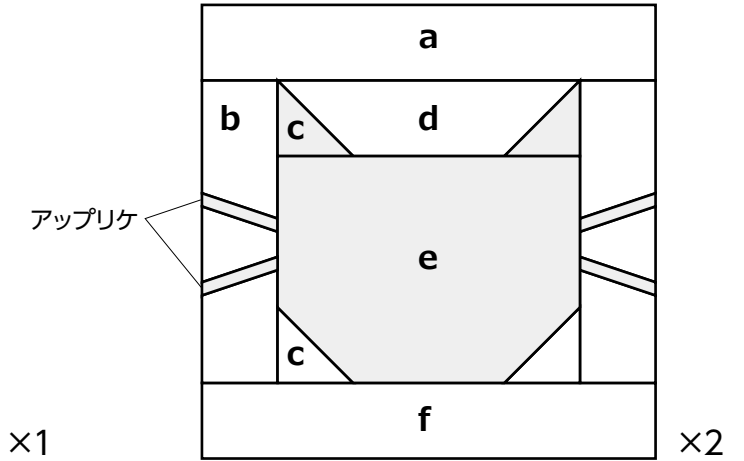
*ギッターマン (100m) col.448, 496 でお届け
いたしますが似た色に変更になる場合があります。



型紙 150%に拡大してください

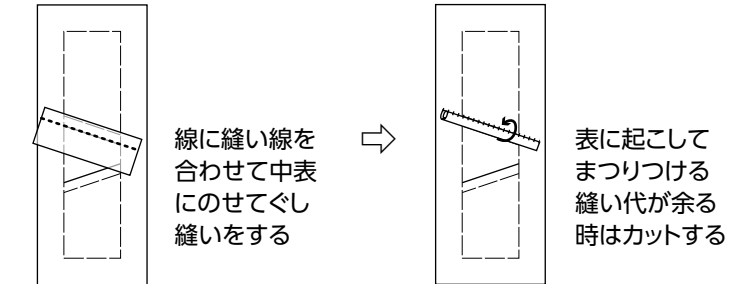
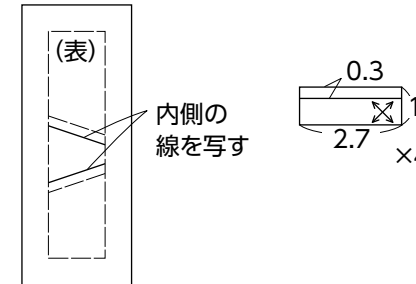


×1



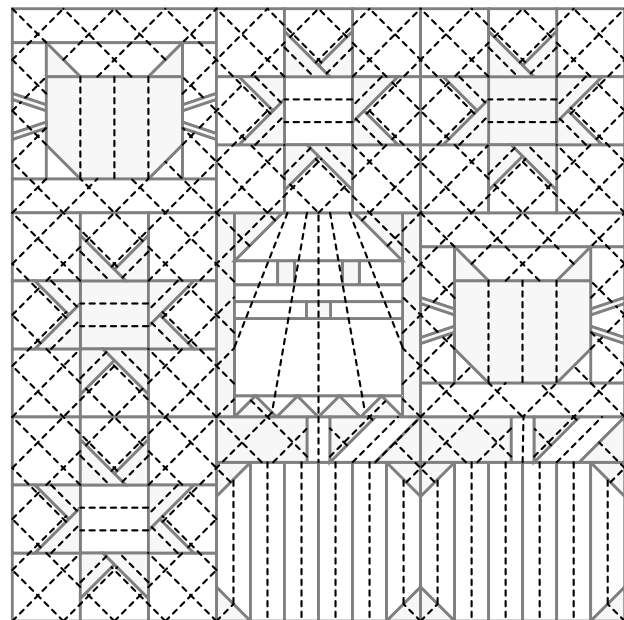
×2

【ネコのひげのアップリケ】

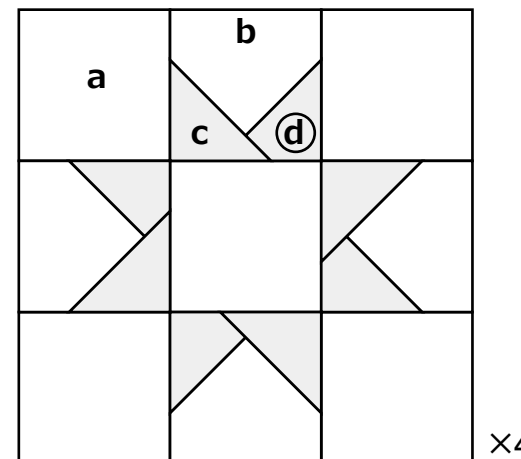


全体図

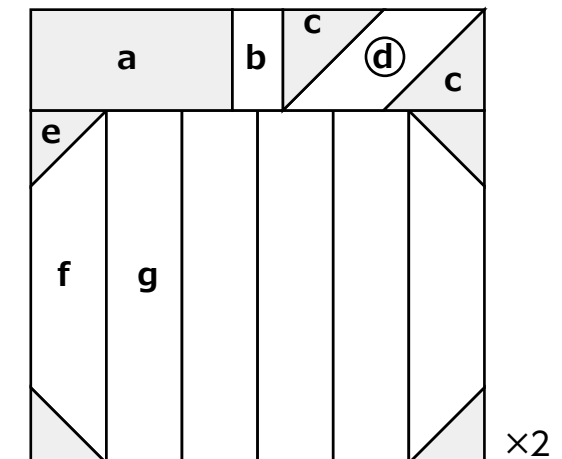
----- キルティングライン



④ は型紙の向きに気をつけましょう
(型紙を裏に返して、布の裏に印を写します)



×4



×2

作り方

- 1 9枚の 패턴を作る。
小さなピースは縫い終わった後に縫い代を細めにカットするとよいでしょう。
- 2 9枚の图案をつなぎ合わせて、キルティングラインを入れる。
- 3 トップ、キルト綿、裏布を三層にして、キルティングを入れる。
ベースの格子のキルティングはすべてグレー系の糸を使用しています。その他は布に合わせた色の糸を使うとよいでしょう。
- 4 周りを3.5cm幅裁ち切りのバイアス布でくるんで始末する。