

2023

第5回 通信販売生地見本

ミニカット
一律
¥220

※ 大柄紹介あり 裏面に生地の縮小画像があります。
 ※ 表示価格は10cm、消費税込のお値段です。
 ※ 生地見本は同封いたしません。
 ※ 印刷により実際の色と異なる場合がございます。ご了承くださいませ。

ご注文の際には必ず商品名・商品番号・数量・金額をご記入ください。

商品名	2023-05-A01	価格	¥121/10cm	ミニカット	¥220
商品番号	30cm~120-00000	商品番号	ミニカット	119-00000	

<p>2023-05-A01 ¥121/10cm ミニカット¥220</p> <p>▶ 30cm~ 120-27163 ▶ ミニカット 119-27184</p>  <p>綿麻(綿85%麻15%)シーチング地。グレー地に白の水玉が涼しげです。ラティスやバッグのマチ、持ち手などにおすすめです。</p>	<p>2023-05-A02 ¥121/10cm ミニカット¥220</p> <p>▶ 30cm~ 120-27164 ▶ ミニカット 119-27185</p>  <p>大柄紹介あり</p> <p>綿麻(綿85%麻15%)シーチング地。更紗模様のような柄が大人っぽくて素敵です。洋服づくりにもおすすめです。</p>	<p>2023-05-A03 ¥121/10cm ミニカット¥220</p> <p>▶ 30cm~ 120-27165 ▶ ミニカット 119-27186</p>  <p>大柄紹介あり</p> <p>A02の色違い。パステルで描いたような優しい色合いがきれいな布。柄を生かすように大きなピースで裁つとよいでしょう。</p>		
<p>2023-05-A04</p> <p>▶ 30cm~ 120-27166 ▶ ミニカット 119-27187</p>  <p>大柄紹介あり</p>	<p>2023-05-A05</p> <p>▶ 30cm~ 120-27167 ▶ ミニカット 119-27188</p>  <p>大柄紹介あり</p>	<p>各色¥121/10cm ミニカット¥220</p> <p>ぼかしのベースにどんぐりと葉っぱのプリント布。落ち着いたトープカラーの布合わせにおすすめです。ベース布やタペストリーのポスター布などいろいろな使い方ができます。</p>	<p>2023-05-A06 ¥132/10cm ミニカット¥220</p> <p>▶ 30cm~ 120-27168 ▶ ミニカット 119-27189</p>  <p>懐かしい雰囲気の小花プリント。小さな丸い実のピンクとブルーの色合いがきれいです。針目が目立たないので小物の裏布にもおすすめです。</p>	<p>2023-05-A07 ¥132/10cm ミニカット¥220</p> <p>▶ 30cm~ 120-27169 ▶ ミニカット 119-27190</p>  <p>優しい紫色のベースに生成りの小さなお花がプリントされています。淡い色合いの作品におすすめ。人形の洋服にしてもかわいいでしょう。</p>
<p>2023-05-A08</p> <p>▶ 30cm~ 120-27170 ▶ ミニカット 119-27191</p>  <p>大柄紹介あり</p>	<p>2023-05-A09</p> <p>▶ 30cm~ 120-27171 ▶ ミニカット 119-27192</p>  <p>大柄紹介あり</p>	<p>各色¥132/10cm ミニカット¥220</p> <p>銭湯に通うネコたちの表情がとてもユーモラスで見ているだけで楽しくなる布。1枚布の巾着やポーチ、ブックカバーなどの小物づくりにおすすめです。</p>	<p>2023-05-A10</p> <p>▶ 30cm~ 120-27172 ▶ ミニカット 119-27193</p> 	<p>2023-05-A11</p> <p>▶ 30cm~ 120-27173 ▶ ミニカット 119-27194</p>  <p>各色¥165/10cm ミニカット¥220</p> <p>線と点で描かれた幾何学模様は布合わせのポイントになります。きつすぎない茶と青の色目も差し色にぴったりです。</p>
<p>2023-05-A12 ¥165/10cm ミニカット¥220</p> <p>▶ 30cm~ 120-27174 ▶ ミニカット 119-27195</p>  <p>アンティークキルトで見かけるような柄のUSプリント布。素朴なパターンのベースにおすすめ。チェックとの相性もよいです。</p>	<p>2023-05-A13 ¥165/10cm ミニカット¥220</p> <p>▶ 30cm~ 120-27175 ▶ ミニカット 119-27196</p>  <p>USプリントならではのきれいな色目の布。生成りやブルーと合わせると夏らしい作品ができます。どんな柄とも合わせやすいです。</p>	<p>2023-05-A14</p> <p>▶ 30cm~ 120-27176 ▶ ミニカット 119-27197</p>  <p>先染め</p>	<p>2023-05-A15</p> <p>▶ 30cm~ 120-27177 ▶ ミニカット 119-27198</p>  <p>先染め</p> <p>無地布感覚で使えるとても細かい先染めチェック。</p> <p>爽やかな淡いブルーと落ち着いたピンクベージュ。どちらもベース布やバッグのマチなど幅広く使えます。</p>	

<p>2023-05-A16 ¥176/10cm ミニカット¥220 ▶ 30cm~ 120-27178 ▶ ミニカット 119-27199</p> <p>大柄紹介あり</p> <p>落ち着いたターコイズブルーのベースに1cm間隔ぐらいでステッチ糸が織り込まれています。色々な色目と合わせやすいのでラティスやバッグのマチなど幅広く使えます。</p> <p>先染め</p>	<p>2023-05-A17 ¥176/10cm ミニカット¥220 ▶ 30cm~ 120-27179 ▶ ミニカット 119-27200</p> <p>生成りとベージュの先染めチェック。適度な大きさの格子が布合わせのポイントになります。ベース布にもおすすめです。</p> <p>先染め</p>	<p>2023-05-A18 ¥187/10cm ミニカット¥220 ▶ 30cm~ 120-27180 ▶ ミニカット 119-27201</p> <p>大柄紹介あり</p> <p>オレンジ、ピンク、ベージュが混ざったような微妙な色合いがきれいな先染め布。格子の模様に沿ってキルティングを入れると簡単で効果的です。</p> <p>先染め</p>	<p>2023-05-A19 ¥121/10cm ▶ 30cm~ 120-27181 ミニカットの販売はありません。</p> <p>ムラ染め加工によって洗いざらしのジーンズのような風合いが表現されているシーチング地。パターンベース布にもおすすめ。無地の布より作品に深みが出ます。</p>
--	---	--	--

🎁 2023-05-A20 ¥121/10cm
 ▶ 30cm~ 120-27182 ミニカットの販売はありません。



大柄紹介

🎁 2023-05-A21 ¥121/10cm
 ▶ 30cm~ 120-27183 ミニカットの販売はありません。



大柄紹介

🎁 2023-05-A20、A21の生地を60cm以上お買い上げのお客様に「ワンショルダーのリバーシブルバッグ」の作り方をプレゼントいたします。

出来上がりサイズ(約): 縦24cm×横35cm マチ10cm

内側の布は2023-05-A19の生地を60cm使用しています。



2305 国産先染めチェック4枚セット
 26cm×30cm 4枚 ▶ 170-27202 ¥825



格子の柄がしっかりと主張している先染めチェック。適度な明るさのある黄、青、茶、緑の4色セットです。布合わせの差し色や小物のパイピングなどにおすすめです。

2305 幾何学模様の3色セット
 53cm×30cm 3枚 ▶ 170-27203 ¥825



2023-05-A10、A11の色違いの3色(ピンク、ブルー、淡いグリーン)です。白や淡いクリームなどと組み合わせて夏らしい明るめの作品を作るときれいでしょう。使い勝手のよい大きさです。

夏季休業のお知らせ
 2023年8月10日(木)~8月16日(水)
 ※日曜・祝日は定休日

誠に勝手ながら左記の間、夏休みとさせていただきます。インターネットのお買い物は年中無休ですが、お問い合わせ・商品発送につきましては、休み明け随時となります。予めご了承ください。

新しいレットトライはスラッシュキルト

047-324-3277

10:00 ~ 16:30 (日曜・祝日は定休)



8,000円以上で送料・代引き手数料無料 (離島・沖縄県は特別送料1,100円)

- 送料 宅急便：880円(北海道・九州は1,100円、離島・沖縄県は1,980円) メール便：330円
- お支払手数料 代引き：330円 / 後払い：330円

対象商品は締切までの期間限定でメール便のみ送料無料です

キルトパーティ(株) メルマガ配信中! キルトパーティWEB本店

〒272-0034 千葉県市川市市川1-23-2 アクティブ市川2-3F



新刊本

枠線内でご紹介している材料セットの作り方・型紙はこちらの本をご覧ください

斉藤謠子のわたしの大切なバッグとポーチ

- ▶18-26895-01 サイン希望 1,760円
- ▶18-26895-02 サイン不要

★全34点 ◆AB判◆96頁◆NHK出版

新商品 材料セット

難易度★☆☆☆

21ページ

軽くてたっぷり入るバッグ

メッシュバッグ(作り方なし)

リバーシブル仕様です!

- ▶131-26897 2,860円



軽くて使いやすいメッシュバッグは、カーキとオレンジのメッシュ地2枚重ね。生地を重ねることで中身が見えにくくなっています。持ち手は厚めのナイロンテープを使用。

- セット内容：表布、裏布、3.5cm幅英字テープ
- サイズ(約)：(持ち手を除く)：口幅45cm×丈45cm

新商品 Let's Try

【送料無料】チェックのハギレで作るスラッシュキルトのポーチ

- ▶158-27204 1,760円

1回完結です。詳しくは裏面をご覧ください。

newキット スラッシュキルトでバッグとポーチを作ります!

オックス地で作るバッグとポーチ 難易度★☆☆☆

- ▶121-27208-01 赤
- ▶121-27208-02 青

色をお選びください

各4,180円

メール便 1点まで



詳しくは裏面をご覧ください。

新商品 材料セット

難易度★☆☆☆

33ページ

パッチワークのスカートがかわいいです

うさぎのぬいぐるみ(作り方なし)

- ▶132-26775 2,200円



大きさは29cmの少し大きめのお人形です。小さなお子さんが遊ぶのにちょうどいい大きさです。

- セット内容：布 ボタン ジャバラテープ 目のビーズ 刺しゅう糸 ひげ用糸 ※布は見本と異なる場合があります。
- 出来上がり寸法(約)：幅20cm高さ29cm



新刊本

枠線内でご紹介している材料セットの作り方・型紙はこちらの本をご覧ください

斉藤謠子語りかけるキルトの小もの

- ▶17-26681-01 サイン希望 1,760円
- ▶17-26681-02 サイン不要

◆型紙付◆B5判◆96頁◆日本ヴォーグ社

newキット 新しいヌビ布で作ったミニバッグ

難易度★☆☆☆

ヌビ(3mm)で作るトートバッグ

- ▶121-27213-01 バニラ
- ▶121-27213-02 デニムブルー

各990円

色をお選びください



人気の韓国の生地(ヌビ)の細畝を使って小さめのトートバッグを作ります。第2回通販でご紹介した「ヌビのトートバッグ」より生地が薄手なので、縫い代は三つ折りで仕上げられます。持ち手にはアクセントに「糸ボタン」(別売)を付けました。生地の色とボタンの色を選んで、オリジナルの配色にしてください。

- セット内容：布 3mmヌビ 作り方 写真
- ※「糸ボタン 大18mm」は別売り。糸ボタンは両面で2個使用しています。色はお好みで選んでください。見本バニラはベージュを使用。見本デニムブルーはレッド・ゴールドイエローを使用。
- サイズ(約)：横30cm縦16.5cmまち11cm

環境にやさしいエコボタン お洋服や作品のワンポイントに!

新商品 別売り



糸ボタン 大18mm(1ヶ入) 各418円 色をお選びください

- ▶108-27209-01 ベージュ
- ▶108-27209-02 ブラウン
- ▶108-27209-03 グレー
- ▶108-27209-04 ダークグレー
- ▶108-27209-05 レッド
- ▶108-27209-06 ブルー
- ▶108-27209-07 ゴールドイエロー
- ▶108-27209-08 グリーン

新商品 別売り



糸ボタン 小12mm(1ヶ入) 各253円 色をお選びください

- ▶108-27210-01 ベージュ
- ▶108-27210-02 ブラウン
- ▶108-27210-03 グレー
- ▶108-27210-04 ダークグレー
- ▶108-27210-05 レッド
- ▶108-27210-06 ブルー
- ▶108-27210-07 ゴールドイエロー
- ▶108-27210-08 グリーン



地球にやさしいリサイクルポリエステル繊維で作られた刺繍糸「エコラボス」を使用したエコなボタン。洗濯可能。●サイズ(約) 直径：大/18mm、小/12mm

ベージュ	ブラウン	グレー	ダークグレー
レッド	ブルー	ゴールドイエロー	グリーン

※連載掲載期間はメール便に限り、送料無料でお届けします。

7月

新商品 材料セット

【送料無料】時計塔(パターン)(作り方なし)

- ▶131-27158 1,320円

タペストリーのパターンが作れる材料セット



- セット内容：布
- パターンサイズ(約)：縦17.4cm横23.4cm(縫い代込み)
- タペストリー出来上がり寸法(2枚)(約)：各100cm×25cm(予定)

新商品 材料セット

【送料無料】時計塔(立体)(作り方なし)

- ▶131-27159 2,860円

立体のハウスが作れる材料セット



- セット内容：木綿地各種キルト綿 手芸用プラスチック板 刺しゅう糸 ウッドビーズ
- サイズ(約)：幅9cm 奥行き9cm高さ23cm

新商品 作り方・型紙はこちら



すでにハンドメイド 2023年7月号

- ▶18-27157 660円

おすすめ

時計塔(立体) おすすめキルト糸3色セット

- ▶116-27160

924円



newキット

ネットビニールで作るポーチ

難易度★☆☆☆

- ▶121-27211-01 青
- ▶121-27211-02 赤
- ▶121-27211-03 ピンク
- ▶121-27211-04 黄

各825円

色をお選びください



ネットが入ったビニールで作ったポーチです。ビニールはまち針が止められないので、「仮止めクリップ」を使って縫いましょう。

- セット内容：ビニール、英字テープ24mm幅、12mmバイアステープ、スケルトンファスナー、作り方写真
- サイズ(約)：横21cm縦11cmまち9cm

SALE【20%OFF】おすすめ「ネットビニールで作るポーチ」おすすめ商品をセールでご紹介

限定100セット

スケルトンファスナー20cm 3色セット

- ▶153-27212 825円 → 660円

テープ部分は透明で薄手です。チェーン部分はプレーンな白とかわいいレインボーカラーをご用意。

- サイズ：20cm ●リング部分：φ19mm
- テープ素材：ナイロン

SALE【20%OFF】ラバー類は消耗品です。お安いこの機会にお求めください!

カラフルラバーシンプル(2ヶ入り)

各462円 → 各369円

- ▶6-8529-01 小 内径1.4cm 長さ2.3cm
- ▶6-8529-02 大 内径1.6cm 長さ2.3cm
- ▶6-8529-03 ゆったり 内径1.8cm 長さ2.5cm

●サイズにより色が異なります

ポーチの口布に使いました!

新商品 おすすめ

英字テープ 24mm幅

- ▶116-25368-03 青
- ▶116-25368-05 赤
- ▶116-25368-06 ピンク
- ▶116-25368-07 黄

各22円/10cm 色をお選びください



テープは30cm以上10cm単位での販売です。テープの表と裏で色の出方が変わります。カラフルでやわらかいのでお子さまのバッグにもおすすめです。

- 素材：ポリエステル100% フランス製
- WEBショップでは色違いもご紹介しています

仮止めクリップ

- ▶6-12882 682円 → 545円



ビニールなどのソーイングに。まち針で止めにくい生地の仮止めや、厚地・ファスナー・バイアステープの仮止めなど、様々なシーンで活躍します。 ●内容 10個入



ラバーキャップ(2ヶ入り)

各330円 → 各264円

- ▶4-8213-01 S 長径1.5cm 短径1.2cm
- ▶4-8213-02 M 長径1.6cm 短径1.3cm
- ▶4-8213-03 L 長径1.9cm 短径1.6cm

●サイズにより色が異なります

Let's Try 【送料無料】チェックのハギレで作るスラッシュキルトのポーチ



メール便配送に限り
送料無料



今回のレツトライはスラッシュキルト。初めての方も懐かしいって感じた方もぜひ挑戦してくださいね。スラッシュキルトの基本を簡単に説明すると、

- ①布を数枚重ねてミシンで斜めに縫う。
- ②1番下の布を残してミシン目の間をカットする。
- ③切り口が毛羽立つように洗って乾かす。

ミシンとスラッシュキルト用のカッターがあれば気軽に作れます。1番上にいろんなチェックのハギレを並べてかわいいポーチを作りました。ふわふわになった布の変化が楽しめます。

ポーチの仕立て方もとても簡単、とっておきのボタンをつけてくださいね。

●サイズ(約):縦13cm 横20cm



新商品

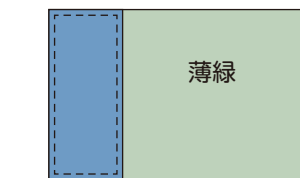
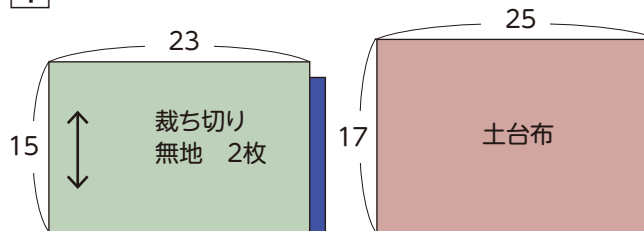
▶ 158 - 27204 1,760円

- セット内容: 作り方・写真
- ハギレ…………… 8cm×15cm… 6枚
 - 土台布…………… 25cm×17cm… 1枚
 - 無地布…………… 23cm×15cm… 2枚
 - 後ろ本体表布… 24cm×20cm… 1枚
 - 裏布…………… 24cm×36cm… 1枚
 - 接着芯(薄)…… 22cm×18cm… 1枚
 - ストレッチコード 7cm

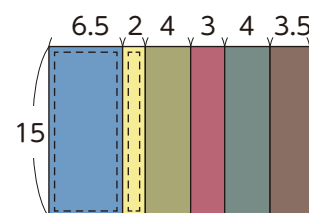
※ボタンは含まれません。
※布は見本と異なる場合があります。

作り方

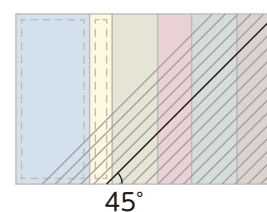
1 本体前面を作る。



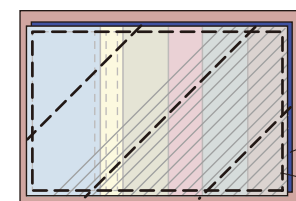
①裁ち切り6.5×15cmの布を薄緑の布にしつけて縫いとめる。



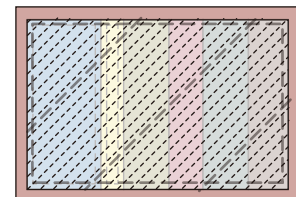
②同様に6枚の布をしつけて縫いとめる。



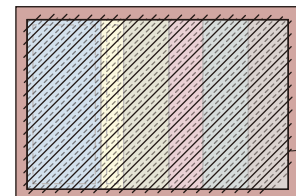
③8ミリ間隔で縫い線を引く。



④3枚の布を重ねてしつけをかける。



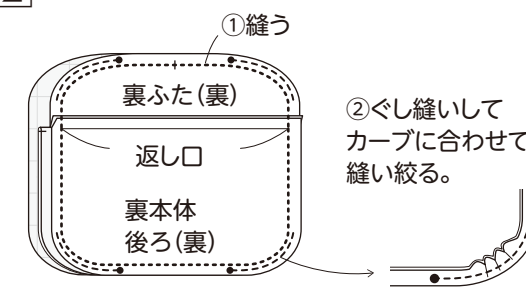
⑤ミシンで縫う。



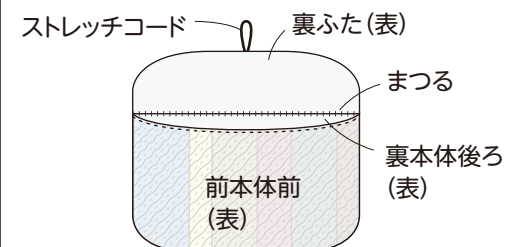
⑥土台布以外の3枚の縫い目の間を、スラッシュカッターを使いカットする。

⑦切り口が毛羽立つように洗って乾かす。

2 仕立てる。

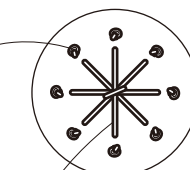


返し口から表に返す。返し口をまつ。



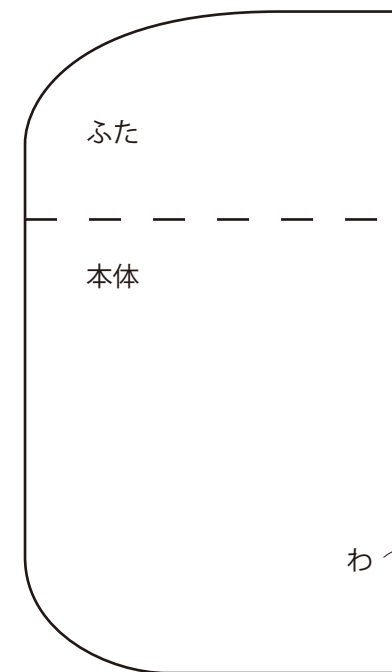
3 くるみボタンの刺しゅうをする。ボタンの作り方は、別売りの「くるみボタン」をご覧ください。

2回巻き
フレンチナッツst.(3本)



ダブルクロスst.(3本)

型紙 200%に拡大してお使いください



おすすめ商品

おすすめ 新商品

クロバースラッシュカッター

▶ 6-7710 1,980円

メール便対象外

スラッシュキルトの必需品です。ストレート用・カーブ用の両ガイドをセット。ガイドを交換してどちらのスラッシュキルトにも対応できます。(縫い目の間隔はそれぞれ6mm以上用) 刃が回転しないので布がガイドと刃の間にくいまずに重ねた布がきれいに切れます。切れ味を保つ16分割のピッチ送り。刃の交換時期がわかりやすい設計です。

内容物: 10×23×2.9cm
※クロバースラッシュカッターの替刃は「クロバースラッシュカッター替刃 28mm」をお使いください。
●材質: ハンドル/ABS樹脂、すべり止め/エラストマー、ガイド、ワッシャー、ストッパー/ポリアセタール
●原産国: 日本 刃: ベトナム

newキット スラッシュキルトでバッグとポーチを作ります!

難易度☆☆☆☆

メール便1点まで

オックス地で作るバッグとポーチ

- ▶ 121-27208-01 赤
- ▶ 121-27208-02 青

色をお選びください
各4,180円

柄のはっきりとしたオックス地は、スラッシュキルトに上げるとふんわりとした優しい印象になります。バッグとポーチが1つつづつ作れます。



おすすめ 新商品

WEBショップではサイズ違いもご紹介しています

くるみボタン 22mm

▶ 6-27206-03 385円



お好みの布でオリジナルのボタンが簡単に作れます。共布のボタン作りやお子様の目印、アクセサリなどに。「チェックのハギレで作るスラッシュキルトのポーチ」には「2023-05-A18」の布を、「オックス地で作るポーチ 青」には「2023-05-A14」の布に刺しゅうを加えて作りました。
●サイズ: 22mm/5組入 ●材質: ポリプロピレン ●原産国: 中国

おすすめ 新商品

オックス地で作るバッグとポーチおすすめ糸

- ▶ 23-27207-01 赤
- ▶ 23-27207-02 青

*ギッターマン(500m) 赤 col46、青 col310
似た色に変更になる場合があります。

●セット内容: 布 接着芯(薄) ストレッチコード 作り方 写真
※ボタンは含まれません
●サイズ(約): バッグ 縦29cm 横37.5cm まち8cm
ポーチ 縦13cm 横20cm

ポーチのボタンはお好みでつけてください
糸ボタン大 グリーンを使用 くるみボタン22mmを使用



キルトパーティオリジナル 型紙 / 生地セット / キット

価格
改定

一部商品を
価格改定いたしました

* こちらの商品は生地セット / キットです。完成品の販売ではございません。
* 生地セット / キットの生地は写真と異なる場合があります。

雨傘のタペストリーの スーちゃんとお勧め生地30枚セット

* このセットのみで”雨傘のタペストリー”は完成しません。お手持ちの生地も合わせご使用ください。

▶ 99-21157 1,870 円 価格改定

雨傘のタペストリーのスーちゃんとお勧めの生地を30枚セットしました。

サイズ (約) : 10×25 cm 30枚



雨傘のタペストリーの型紙

▶ 99-21155 1,320 円

難易度 ★★☆☆

色とりどりの傘が可愛いタペストリーの型紙。

カフネットの代わりに雨傘で顔を隠したスー。ポーターに色とりどりの傘を並べて、軽やかに仕上げました。

【セット内容】型紙7枚 (A4-1枚 A3-6枚) カラーコピー

完成サイズ (約) : 縦 77.5 cm 横 93 cm



作品見本

レトロプリントで作る ベビーキルトの型紙

▶ 94-26981 550 円

難易度 ★☆☆☆

かわいい動物たちをアップリケして仕上げたベビーキルト。作品見本のアップリケの周りにはブランケットステッチを入れています。

【セット内容】型紙2枚 (B4A3各1枚) カラーコピー

完成サイズ (約) : 縦 80 cm 横 80 cm



作品見本

ベビーキルトおすすめ プリント布セット

* このセットのみで”レトロプリントで作るベビーキルト”は完成しません。お手持ちの生地も合わせご使用ください。

▶ 127-26984 2,200 円

かわいいカラーのプリント布のセットです。レトロ風プリントや小花柄などベビーキルトにおすすめです!

サイズ (約) : 25×25 cm 19枚



スリーピーベア

▶ 136-23446 1,430 円 価格改定

難易度 ★☆☆☆

【セット内容】
布 刺しゅう糸
リボン ビーズ
作り方 写真



サイズ (約) : 高さ 27 cm

キウィのキーホルダー

▶ 142-21306 1,210 円 価格改定

難易度 ★☆☆☆

【セット内容】
布 刺しゅう糸
キーホルダー金具
ファスナー
作り方 写真



サイズ (約) : 縦 8 cm 横 9.5 cm

鳥のパステース

▶ 136-15675 1,760 円

難易度 ★★☆☆

【セット内容】
布 ビーズ Dカン
リール
ワックスコード
写真 作り方



サイズ (約) : 縦 10.5 cm 横 8.5 cm

お花のミニケース

▶ 146-24753 1,980 円 価格改定

難易度 ★★☆☆

【セット内容】
布 マグネット タ
リネコード
本革携帯ケース
ハンドル
刺しゅう糸
写真 作り方



サイズ (約) : 縦 11 cm 横 12.2 cm マチ 2 cm

My Home Townのポーチ

▶ 99-24188 1,760 円 価格改定

難易度 ★☆☆☆



【セット内容】布 ファスナー コード
プラスチックボタン 作り方 写真


サイズ (約) : 縦 12 cm 横 16 cm マチ 4 cm

さいころポーチ Vol.2 価格改定

▶ 121-27162-01 淡 1,320 円

▶ 121-27162-02 濃

難易度 ★☆☆☆



【セット内容】布 ファスナー 作り方 写真

サイズ (約) : 縦 8.5 cm 横 15.5 cm マチ 8 cm

イモムシのポーチ

▶ 136-16441 1,320 円 価格改定

難易度 ★☆☆☆



【セット内容】布 ファスナー 包みボタン ビーズ
コード 刺しゅう糸 作り方 写真

サイズ (約) : 縦 7 cm 横 14 cm マチ 4 cm

フラワーガーデンポーチ

▶ 99-25252 2,530 円 価格改定

難易度 ★★☆☆



【セット内容】布 刺しゅう糸 ファスナー
作り方 写真

サイズ (約) : 縦 10 cm 横 18 cm マチ 4.5 cm

スターのミニポシェット

▶ 145-24551 2,310 円 価格改定

難易度 ★★☆☆



【セット内容】布 ファスナー テープ リネコード
ショルダーテープ ナカ作り 写真

サイズ (約) : 縦 15 cm 横 15 cm マチ 3 cm

三角がいっぱいの持ち付きバッグ

▶ 136-24550 4,510 円 価格改定

難易度 ★★☆☆



【セット内容】
布 持ち手
テープ
作り方 写真

サイズ (約) : 縦 31 cm 横 27 cm マチ 8 cm

ホワイトブルーのおでかけバッグ

▶ 146-25225 4,290 円 価格改定

難易度 ★★☆☆



【セット内容】
布 持ち手
刺しゅう糸
作り方 写真

サイズ (約) : 縦 29.5 cm 横 30.5 cm

プルメリアのショルダーバッグ

▶ 142-26316 4,950 円

難易度 ★★☆☆



【セット内容】
布 持ち手
マグネットボタン
写真 作り方

サイズ (約) : 縦 33 cm 横 34 cm

生地を取り方により、柄の出方が写真と異なる場合があります。取り扱い期間中に、生地の色・柄などが変更になる場合があります。

4月 送料 ¥0
材料セット

【送料無料】黄色い窓の家 (パターン) (作り方なし)

▶ 131 - 26963 1,320 円



送料 ¥0
材料セット

【送料無料】黄色い窓の家 (立体) (作り方なし)

▶ 131 - 26964



2,310 円

サイズ (約)
幅 10 cm
奥行 9 cm
高さ 12 cm

すてきに
ハンドメイド
2023年4月号

▶ 18 - 26962 660 円



黄色い窓の家 (立体) おすすめ
キルト糸3色セット

▶ 116 - 26980 924 円



5月 送料 ¥0
材料セット

【送料無料】キャブ〆ル屋根の納屋 (パターン) (作り方なし)

▶ 131 - 27002 1,320 円



送料 ¥0
材料セット

【送料無料】キャブ〆ル屋根の納屋 (立体) (作り方なし)

▶ 131 - 27003



2,365 円

サイズ (約)
幅 12 cm
奥行 10 cm
高さ 11 cm

すてきに
ハンドメイド
2023年5月号

▶ 18 - 27001 660 円



キャブ〆ル屋根の納屋 (立体) おすすめ
キルト糸4色セット

▶ 116 - 27004 1,232 円



6月 送料 ¥0
材料セット

【送料無料】ロッジ (パターン) (作り方なし)

▶ 131 - 27073 1,320 円



送料 ¥0
材料セット

【送料無料】ロッジ (立体) (作り方なし)

▶ 131 - 27074



2,420 円

サイズ (約)
幅 10 cm
奥行 9 cm
高さ 12 cm

すてきに
ハンドメイド
2023年6月号

▶ 18 - 27072 660 円



ロッジ (立体) おすすめ
キルト糸3色セット

▶ 116 - 27075 924 円



7月 送料 ¥0
材料セット

【送料無料】時計塔 (パターン) (作り方なし)

▶ 131 - 27158 1,320 円



送料 ¥0
材料セット

【送料無料】時計塔 (立体) (作り方なし)

▶ 131 - 27159 2,860 円



2,860 円

サイズ (約)
幅 9 cm
奥行 9 cm
高さ 23 cm

すてきに
ハンドメイド
2023年7月号

▶ 18 - 27157 660 円



時計塔 (立体) おすすめ
キルト糸3色セット

▶ 116 - 27160 924 円



斉藤謠子厳選

「マンスリーキルト ハウスで町を作ろう!」おすすめ用品・道具

道具を選び、うまく使うと作品が早くきれいに仕上がります。

今まで様々な手芸用品・道具を使ってきた斉藤謠子がこだわりを持って選んだ商品をご紹介します。

ご購入いただいたお客様の声もご紹介しています

パターン におすすめ

アップリケ針 (ピースメーカー)

▶ 108 - 8082 440 円

針先も針自体も細いので
布通りが良い◎

厚地でも
曲がりづらい
おすすめの針

まち針 (リトルハウスオリジナル)

▶ 4 - 525 935 円



パッチワーク待針 (細)

▶ 6 - 14044 935 円



コロコロオープナー メール便対象外

▶ 6 - 21866 990 円



縫い代を開くのも
アイロン不要で
ラクラク!

セル巻皮指ぬき (3ヶ入り)

▶ 6 - 916 440 円



写真と色が異なる場合がございます

A4マルチデザインペーパー
方眼 (5枚入り)

▶ 153 - 25513 638 円



ラクトきり

▶ 6 - 1356 715 円



色の選択はお任せ下さい

立体 におすすめ

有田焼 (陶器) シンプル

見本画像以外の柄もご用意。色、柄の選択はおまかせください。



▶ 118 - 3343 1,430 円

こちらの商品はメール便での発送ができますが、破損等の補償はございません。補償をご希望の場合は、宅急便での配送をご指定ください。

桁違いに使いやすい
縫い目の細かさ
速さが全く違う!

針の滑りも◎
つい集めたく
なってしまう可愛さ

プリム・エコノミックシンプル

各 880 円



- ▶ 11 - 23525 - 01 S
- ▶ 11 - 23525 - 02 M
- ▶ 11 - 23525 - 03 L
- ▶ 11 - 23525 - 04 XL

サイズ (約) : 最大内径 (S)15.0 mm (M)17.0 mm (L)19.0 mm (XL)21.0 mm

キルト針のおしりを押しやすく
とても縫いやすい

わたしにとって
ホントに理想の
シンプルです

3D シンプル

各 1,210 円



指先にぴったりと馴染み
縫いやすいです

- ▶ 6 - 10577 - 01 S
- ▶ 6 - 10577 - 02 M
- ▶ 6 - 10577 - 03 L

サイズ (約) : 内径 S 1.45 cm M 1.6 cm L 1.75 cm

キルティングニードルズ (オリジナル針)



慣れてくると
細かいキルティング
を入れられます

▶ 6 - 5991 506 円

アップリケ針「ブラック」 No.12

▶ 6 - 12852 605 円

COSMO フランス刺しゅう針 (No.4302)

▶ 122 - 15828 352 円

しつけ針 (コットンボール)

▶ 4 - 1110 385 円

しつけ糸 (白毛1000m巻) 生成り メール便対象外

▶ 4 - 552 - 01 495 円

シームオープナー

▶ 6 - 1359 748 円

細かい所はこれで充分
アイロン使用頻度
が減りました

使いやすいです
しっかり折り目が
つけられます



へらルレット

▶ 6 - 23422 748 円



アップリケ用まち針 極細

▶ 4 - 23214 847 円



NEW 持ち手付文鎮 ホワイト メール便対象外



▶ 5 - 25948 3,960 円

* 本体塗装がツヤ有からマット感のある商品に仕様変更しました。
* 手作り品のため、塗装のムラや表面の凹凸がある場合がございます。

サイズ (約) : 奥行 5.5× 幅 12.9× 高さ 6.6cm (持ち手を含む / 重さ 1.5kg)

LEDトレース台 (ライトテーブル) A3

▶ 128 - 21644 16,170 円



アップリケや刺しゅうの図案を生地に写す作業に。A3サイズですので、あまり図案を動かす必要がありません。調光機能がついて目にやさしいです。薄型で置き場に困らない、お洒落な外觀です。

サイズ (約) : 外寸法 幅 471 奥行 348 高さ 7mm 投影寸法 幅 422 奥行 299 mm

パッチワークボード (オリジナル) メール便対象外

▶ 6 - 22 4,620 円



見本画像以外の柄もご用意。色、柄の選択はおまかせください。

SALE カラフルパーシンプル (2ヶ入)

各 462 円 → 各 369 円 小

- ▶ 6 - 8529 - 01 小 (14mm)
- ▶ 6 - 8529 - 02 大 (16mm)
- ▶ 6 - 8529 - 03 ゆったり (18mm) ゆったり

