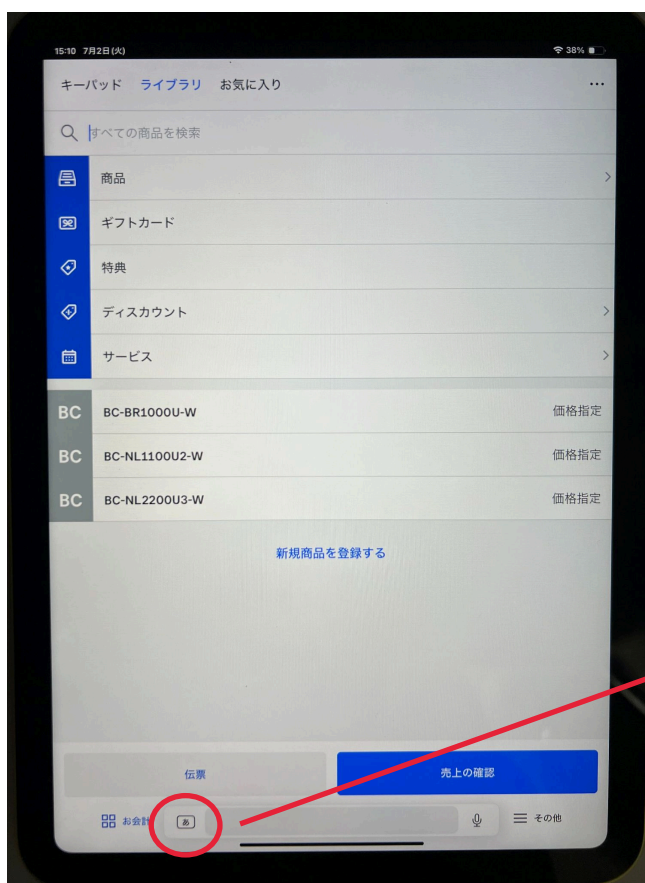


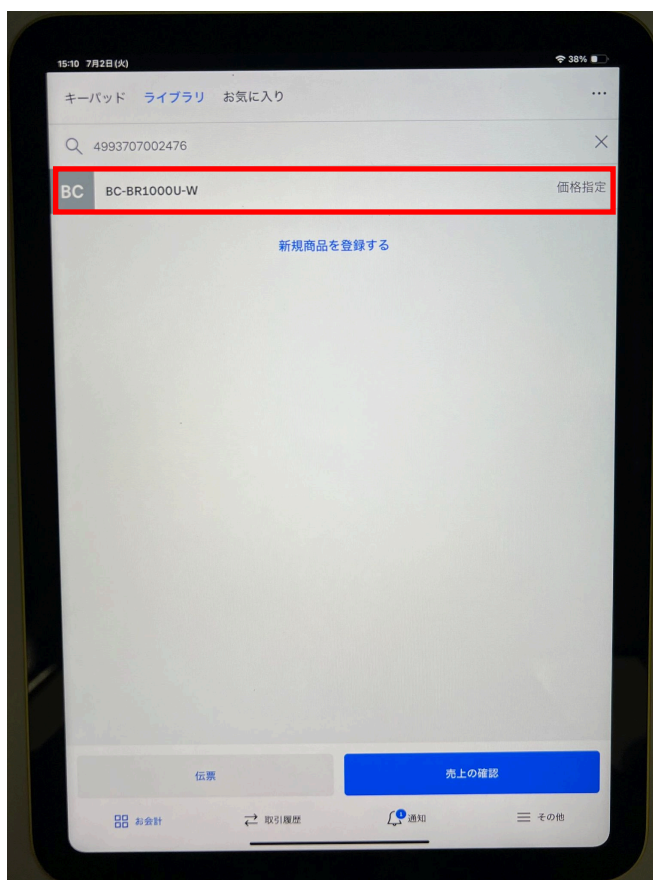
## 【Square:BC-BS801D/BC-NL4200BT/BC-NL3000U2でバーコードを読み取る場合】



①検索窓をタップして、カーソルを表示させる。

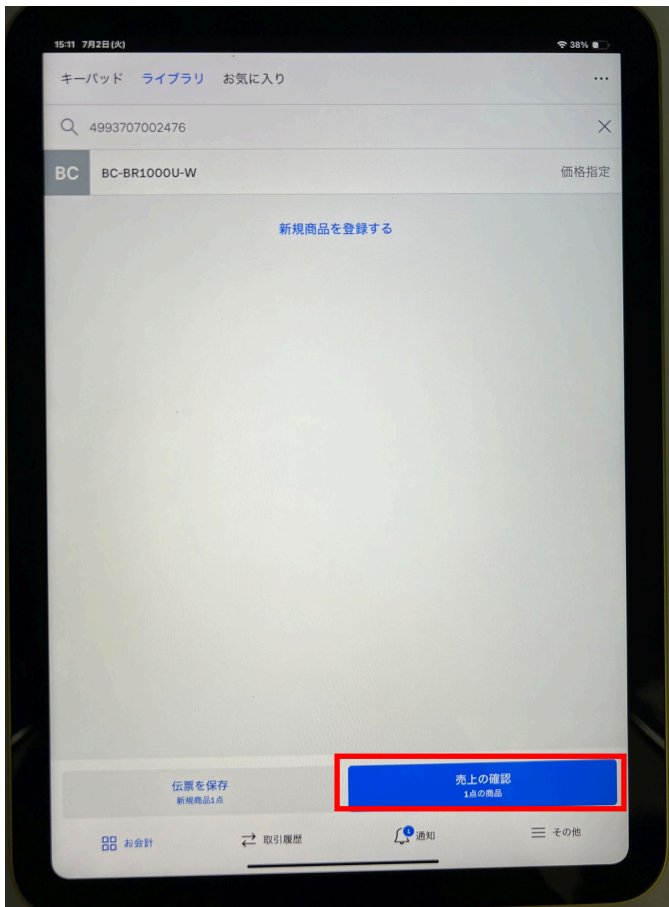
※「日本語ローマ字入力」になっている場合は、「English (Japan)」に変更する必要があります。(例：iPad10の場合)

(例)



②バーコードを読み取ります

読み取ったバーコードに該当する商品が検索され、検索窓の下に表示されますので、タップします。



③画面右下の「売上の確認」の下に「1点の商品」が表示されました。「売上の確認」をタップすると、お買い上げ商品が表示されます。

続けて、バーコードを読み取る場合は、検索窓の×をタップして、次のバーコードを読み取ります。

