安心の1年保証

Windows 7 READY!

Upgraded

MODEL AID-3000 ｼﾘｰｽﾞ
ｽﾚﾝﾀﾞｰﾛﾝｸﾞﾚﾝｼﾞ CCDｽｷｬﾅ

- 超高速ｽｷｬﾆﾝｸﾞ 330ｽｷｬﾝ/秒で ﾀｯﾁ読みから離し読みまで対応
- ﾃﾞｰﾀ照合機能を搭載 利用者限定機能を搭載 GS1-128/GS1 Databar 編集 ｵﾘｼﾞﾅﾙ 新機能
- 右ALTｷｰ, ﾃﾝｷｰｴﾝﾀｰｷｰ送信に対応
- 定期刊行物(雑誌)ｺｰﾄﾞ, COOP 2/5 生協ｺｰﾄﾞに対応
- 多彩なｼﾘｱﾙｺﾏﾝﾄﾞに対応

AID SCAN

OPOS

型番	仕様	ｻﾝﾌﾟﾙ価格 (税込)
R AID-3000U	ｽﾚﾝﾀﾞｰﾛﾝｸﾞﾚﾝｼﾞ CCDｽｷｬﾅ, USB I/F, 約2m	¥14,500 (¥15,225) (*1)
R AID-3000K	ｽﾚﾝﾀﾞｰﾛﾝｸﾞﾚﾝｼﾞ CCDｽｷｬﾅ, ｷｰﾎﾞｰﾄﾞ I/F, 約2m	¥14,500 (¥15,225)
R AID-3000R	ｽﾚﾝﾀﾞｰﾛﾝｸﾞﾚﾝｼﾞ CCDｽｷｬﾅ, RS232C I/F, Dsub9F , 約2m	¥14,500 (¥15,225)
R PS5V-A50M	RS232Cｽｷｬﾅ用ACｱﾀﾞﾌﾟﾀ	¥4,800 (¥5,040)
R AUTO-3000	ｵｰﾄｽﾀﾝﾄﾞ	¥5,000 (¥5,250)
R HLDR-3000	ﾃﾞｽｸﾄｯﾌﾟ設置応ｽｷｬﾅﾎﾙﾀﾞｰ	¥3,980 (¥4,179)

(*1) USBｷｰﾎﾞｰﾄﾞｲﾝﾀｰﾌｪｲｽ(HID)とUSBﾊﾞｰﾁｬﾙCOMｲﾝﾀｰﾌｪｲｽに対応しています。
USBｷｰﾎﾞｰﾄﾞｲﾝﾀｰﾌｪｲｽは、WINDOWS 2000/XP/Vista/7 32&64に対応しています。
USBﾊﾞｰﾁｬﾙCOMｲﾝﾀｰﾌｪｲｽは、 WINDOWS 2000/XP/Vista/7 32に対応しています。
(**) ﾊｳｼﾞﾝｸﾞは白色が標準です。黒色は、ﾛｯﾄ受注生産品となりますので、弊社担当までご相談ください。
(**) ﾒﾓ帳やEXCELといったｱﾌﾟﾘｹｰｼｮﾝｿﾌﾄのｶｰｿﾙ位置にﾃﾞｰﾀを入力したい場合は、ｷｰﾎﾞｰﾄﾞｲﾝﾀｰﾌｪｲｽ又はUSBｲﾝﾀｰﾌｪｲｽ(USBｷｰﾎﾞｰﾄﾞｲﾝﾀｰﾌｪｲｽ)をご利用ください。
RS232CやUSBﾊﾞｰﾁｬﾙCOMｲﾝﾀｰﾌｪｲｽは動作が異なりますのでご注意ください

項目	仕様
CPU	32ﾋﾞｯﾄ
入力電圧	DC5V ±5%
消費電流	100mA typ.
ｲﾝﾀｰﾌｪｲｽ	RS232C, ｷｰﾎﾞｰﾄﾞ, USB ｷｰﾎﾞｰﾄﾞ, USB ﾊﾞｰﾁｬﾙ COM
ｲﾝﾃﾞｨｹｰﾀ	大型ﾌﾞﾙｰ LED, ﾌﾞｻﾞｰ
分解能	0.10mm (ｺｰﾄﾞ 39, PCS 0.9)
光源	赤色 LED 630nm (2,500 ﾋﾟｸｾﾙ CCD)
PCS 値	0.30 min. @ UPC/EAN/JAN 100%
走査速度	330 ｽｷｬﾝ/秒
走査角度	42°
読取深度	0 ~ 300mm (PCS 0.9, JAN/EAN 100%)
動作温度	0℃ ~ +50℃
保管温度	-20℃ ~ +60℃
湿度	5% ~ 95% 結露無し
外形寸法	104.9(H) x 152.3(D) x 64.4(W) mm
重量	約 120g (ｹｰﾌﾞﾙ除く)
耐外乱光	10,000 lux max. (蛍光灯)
耐落下	高さ 1.5m から自然落下して動作に支障なし
読取ｺｰﾄﾞ	ｺｰﾄﾞ 39, ｲﾝﾀｰﾘｰﾌﾞﾄﾞ 25, ｺｰﾀﾞﾊﾞｰ(NW7), ｺｰﾄﾞ 93, ｺｰﾄﾞ 128, GS1-128(UCC/EAN-128), JAN/EAN/UPC, COOP 2/5, GS1 Databar, 他
EMC 規格	FCC Class B, CE EN55022B, VCCI, BSMI

各種ｲﾝﾀｰﾌｪｲｽ接続

RS232Cｲﾝﾀｰﾌｪｲｽ

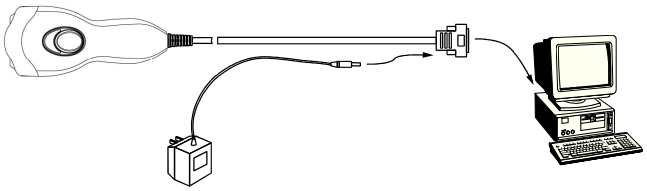

USBｷｰﾎﾞｰﾄﾞｲﾝﾀｰﾌｪｲｽ

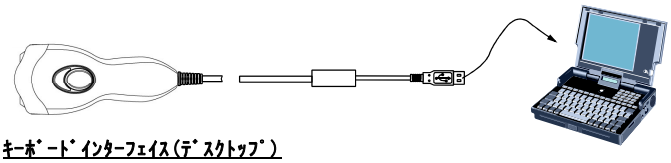

ｷｰﾎﾞｰﾄﾞｲﾝﾀｰﾌｪｲｽ(ﾃﾞｽｸﾄｯﾌﾟ)

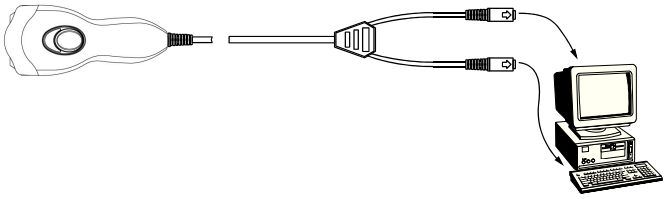

AUTO-3000

HLDR-3000

GS1-128/GS1 Databar 編集機能

GS1-128及びGS1 Databar Expanded に完全対応しました。強力で且つ、ﾌﾙｷｼﾌﾞﾙな編集機能を搭載により、出力ﾌｫｰﾏｯﾄを自在にﾌﾟﾛｸﾞﾗﾐﾝｸﾞでき、あらゆるｱﾌﾟﾘｹｰｼｮﾝに即対応可能です。下記の出力ﾌｫｰﾏｯﾄ例を参照ください。

出力ﾌｫｰﾏｯﾄ例

① AIをｶｯｺで囲んで出力します。
(01)97847973029746(10)4011(15)080925(30)5000(17)090811<CR>

② AIﾃﾞｰﾀをｶﾝﾏで区切って出力します。
97847973029746,4011,080925,5000,090811<CR>

③ AIﾃﾞｰﾀをTABｷｰで区切って出力します。
97847973029746<TAB>4011<TAB>080925<TAB>5000<TAB>090811<CR>

④ AIﾃﾞｰﾀをSTX/ETXで囲んで出力します。
<STX>97847973029746<ETX><STX>4011<ETX><STX>080925<ETX><STX>5000<ETX><STX>090811<ETX><CR>

⑤ AIﾃﾞｰﾀをそれぞれ異なるｷｰで区切って出力します。
97847973029746<TAB>4011<CR>080925<CR><LF>5000<@><@>090811<右ALT><CR>

(01)97847973029746(10)4011(15)080925(30)5000(17)090811