

Step1 コンテンツの準備

PowerPoint やコンテンツ制作ソフトを使用し、動画・静止画・音声などのコンテンツ素材を準備します。
※対応形式は仕様表をご参照ください。

FIRSTのHPにてPowerPointで静止画作成のフォーマットを公開しています。ご活用ください。



Step2 USBメモリに保存

Step 1.で制作したコンテンツ素材をUSBメモリもしくはSDカードに保存します。(※ USBメモリ・SDカードは付属していません。)

ボタン
A

電源ONした時に

『**静止画(JPEG)** もしくは **動画(WMV)** を **自動再生**』 ※静止画と動画の混在再生はできません。

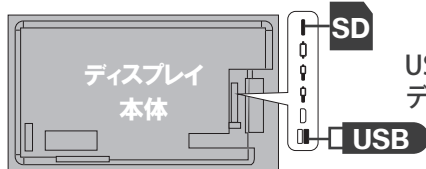
- ① USBメモリ/SDカードのルートフォルダー(直下)に **autoplay** という名前のフォルダーを作成
- ② Step1.で作成したコンテンツ素材を再生したい順番に **001/002/・・・/030** とファイル名を付け、autoplayフォルダーにコピー



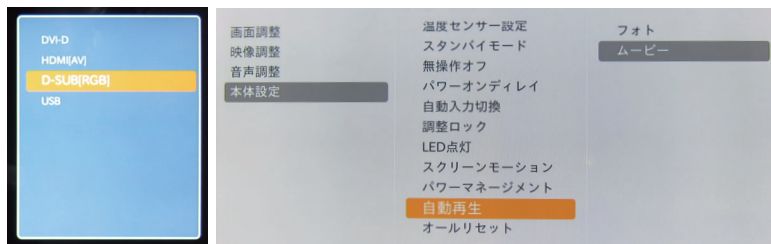
ファイル名は全て半角小文字
最大ファイル数：30個まで

静止画：001.jpg 002.jpg ~030.jpg
動画：001.wmv 002.wmv ~030.wmv

ディスプレイに配信



USBメモリもしくはSDカードをディスプレイに挿し込む



リモコンで「INPUT」を押し、「USB」以外を選択
リモコンの「MENU」ボタンを押す
→「**本体設定**」を選択 →「**自動再生**」を選択
→「**フォト/ムービー**」から再生させるコンテンツの種類を選択

↓
電源をOFF→ONすると自動で再生されます。

ボタン
B

『**静止画** もしくは **動画を 手動再生**』 ※静止画と動画の混在再生はできません。

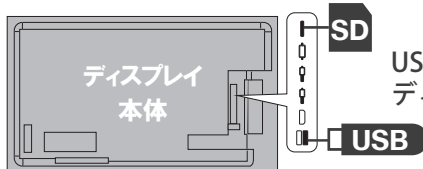
Step1.で制作したコンテンツ素材をUSBメモリもしくはSDカードに保存します。

ファイルの再生順は、ファイル名順です。

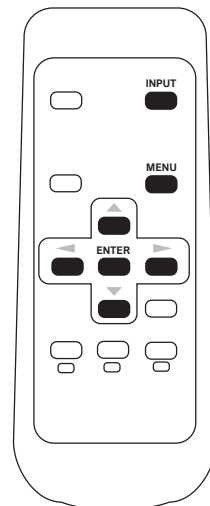
(※ USBメモリ・SDカードは付属していません。)

数字→英大文字→英子文字 (ファイル名は32文字以内の半角英数字)

ディスプレイに配信



USBメモリもしくはSDカードをディスプレイに挿し込む



リモコンで「INPUT」を押し、入力モードを「USB」にする
→**USB device1**を選択する
→「**PHOTO**」/「**Movie**」から選択

→選んだファイルを再生＝リモコンの「**ENTER**」を押す
→リストに表示されているファイルをすべて再生
＝リモコンの「**DISPLAY**」を押す



リモコンで「INPUT」を押し、入力モードを「USB」にする

→USB device1を選択する

→リモコンのMENUボタンを押し

→Slideshow Time「Short (3秒) / Medium (6秒) / Long (9秒)」から選択

※ファイルごとに表示時間を変えることはできません。

仕様

対応デバイス:USBメモリ、SDカード

・ファイルシステムはFAT32 ・容量:最大32GB ・セキュリティ付きは利用不可 ・書き込み保護機能を有効にしないでください。

静止画ファイル

拡張子	表示能力
.jpg (jpeg)	サイズ<=10,000×10,000 (pixel)
.png	4,096×3,072 (pixel) 4bit
	2,730×2,500 (pixel) 8bit
	2,048×1,536 (pixel) 16bit
	1,500×1,200 (pixel) 32bit

音楽ファイル

拡張子	音声コーデック
.mp3	MPEG-1、2、2.5 L3
.wma	WMA、WMA Pro

動画ファイル

拡張子	動画コーデック	音声コーデック
.wmv	WMV9	WMA
.mp4	H.264BP、MP、HP、MPEG4 SP、ASP、XVID	MP3、ADPCM、AAC
.ts	MPEG2、H.264、VC1	AC3、AAC、MP3、DD+、HE-AAC

※1ファイルで2GBを超えるものは再生できません。

32型 PN-Y326A ディスプレイ仕様	
表示画面サイズ	698.4 × 392.9 mm
解像度	1,920 × 1,080 画素
消費電力	69W
内蔵メモリ	無し
対応メディア	USBメモリ / SDカード
静止画	JPEG / PNG ※表ページパターンAの自動再生時はJPEGのみ
動画	WMV / MP4 / ts ※表ページパターンAの自動再生時はWMVのみ
音声	MP3 / WMA
スライドショー間隔	short 3秒 / Medium 6秒 / Long 9秒
静止画エフェクト	無し
スピーカー出力	5W + 5W
電源入力	AC100 ~ 240V 50 / 60Hz

シャープ製 業務用ディスプレイ保証サービス

3年保証

簡単な手続きだけで無償の保証期間が通常1年から3年に延長できます。
3年間の通常仕様における故障（経年劣化除く）を保証します。

製造番号をご確認後、シャープWebページ (<https://smj.jp.sharp/bs/display/warranty/>) にアクセスし、3年保証サービス申請フォームに入力し、お申込みをしてください。

●保証期間中でも修理は有償になることがありますので、保証書をよくお読みください。

