

# PIZZAREVO

Cooking method

調理方法

## STEP1

### 解凍 ~unzip~

ピザの封を切り、解凍する。



- ・冷凍状態でピザの袋を開けます。
- ・ピザは袋に入れたまま、具材を袋から離してください。

※具材が袋についたまま解凍するとピザを取り出す際に具材が袋に残ることがあります。

サクッと  
10～20分

もちっと  
1時間

お急ぎの場合は電子レンジで温める。



500W 1分


※解凍が不十分な場合は10秒ずつ追加してください。

## STEP2


### ちょっと裏ワザ ~trick~

焼く前に生地の手をしっかりと濡らす。

具材は濡らさない！




※霧吹きが無い時はボール等に水をはり  
「生地の手」に  
水をたっぷりとつける。



## STEP3

### 焼く ~bake~

予熱したオーブンやトースターで焼く。



1200W/約250℃ 5～7分

900W/約200℃ 9～11分

おすすめ！