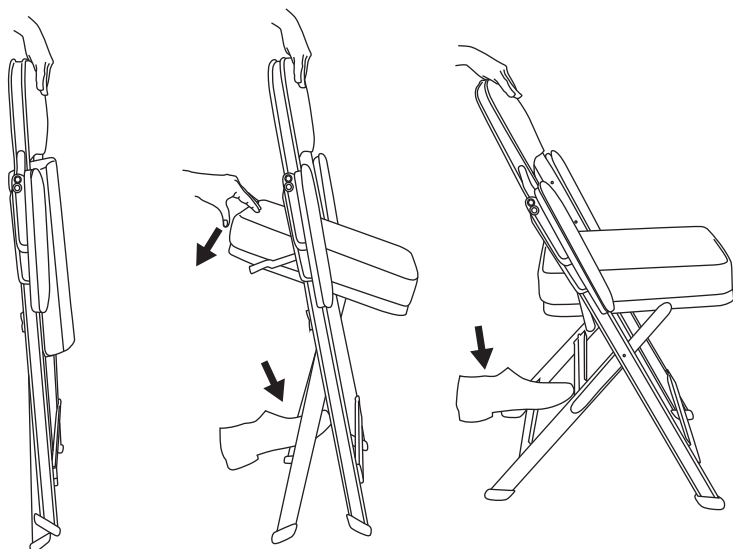


CLARIN CHAIR INSTRUCTION

ご使用ガイド

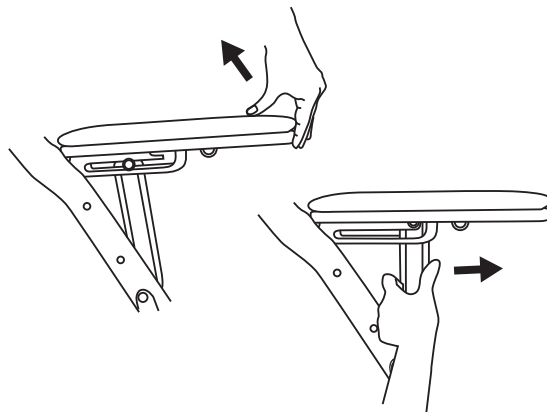
広げ方

一番下のバーに脚をかけ、
背面を支えながら座面を引き下げます。



アームの広げ方

アームを持ち上げて
支柱を前方向に押ししてください



畳む際は支柱を前方向に押しして
アームを持ち上げます。
手を離すとアームが畳まれます。

アフターケア

店舗にて背面、アーム、座面の張り替
え、中材交換をお承りしています。
また、脚先のパーツ交換も可能です。

(税込)	張替+中材交換
座面	¥15,400
背面	¥6,160
肘部分(2本)	¥6,160
<hr/>	
脚先パーツ(1個)	¥440

※送料は別途見積もり

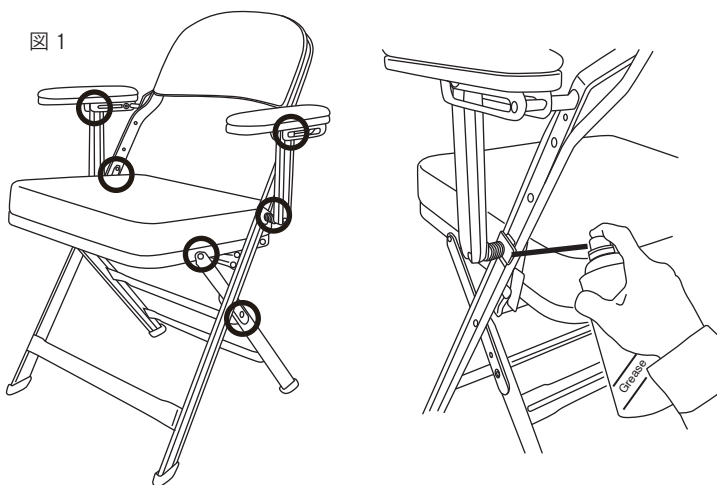
※料金は2026年時点の価格です。

ご修理時に変更となっている可能性があります。

メンテナンス

畳むこと無く開きっぱなしで使っていると、可動部が湿気等
で固着してしまいます。長く使っていて急に折り畳もうとす
ると可動部に大きな負担がかかり、破損の原因になります。
ギシギシ音がする前に可動部のグリスアップをしてください。
グリスアップする箇所は図1を参照してください。

図1



 **PACIFIC FURNITURE SERVICE**®

1-20-4 Ebisuminami Shibuya-Ku Tokyo
phone) 03-3710-9865 fax) 03-3710-9798

<http://pfservice.co.jp>