

# Start Today

高度な保護で脅威から守る  
自由なインターネットの世界を

～ インストールマニュアル ～

## 製品に関するお問い合わせはこちらどうぞ

インストール方法がわからない・機能の使い方が知りたい・  
2台目のパソコンへの設定方法が知りたい等

### ウェブルート カスタマーサポートセンター

受付時間

10:00～19:00 (年末年始を除く)

電話番号

メールアドレス

☎ 0120-633-601 wr-jcustomer@opentext.com

ホームページ

[www.webroot.co.jp](http://www.webroot.co.jp)



**WEBROOT**<sup>®</sup>  
Antivirus



# Windows パソコンへのインストール

## インストール手順

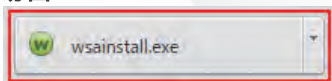
### ■ Windows パソコンへのインストール

#### 下記URLからソフトウェアをダウンロード

<https://anywhere.webrootcloudav.com/zerol/wsainstall.exe>

- 1 上記URLにアクセスすると自動的に製品のダウンロードが始まります。
- 2 ダウンロードが終わり次第ファイルを実行します。

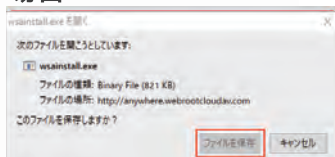
Chromeの場合：



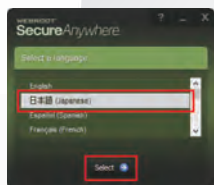
Internet Explorerの場合：※保存後に実行が必要です



Fire Foxの場合：



- 3 言語の選択画面が表示されますので、「日本語」を選択し「選択」を選択します。



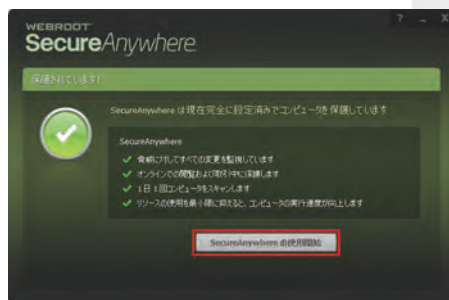
- 4 キーコード入力画面が表示されたらキーコードを入力し、「同意してインストール」を選択するとインストールが始まります。



- 5 インストールが完了すると、自動でスキャンが実行されます。



- 6 スキャンが完了したら [SecureAnywhereの使用開始] をクリックします。



- 7 「保護」の画面が表示されたら、インストールの完了です。



※機能詳細に関しては <http://www.webroot.com/jp/ja/support-home> より御確認ください。



# Windows ウィルススキャンの実行

## ウイルスやスパイウェアなどマルウェアのスキャン

### ■手動スキャンの実行

- 1 ホーム画面を開きます。



- 2 「コンピューターをスキャン」ボタンを選択すると、ウイルスやスパイウェアのスキャンが始まります。



スキャンの進行状況が表示されます。スキャン中にウイルスやスパイウェアが見つかった場合にはスキャン中のバーが赤くなります。

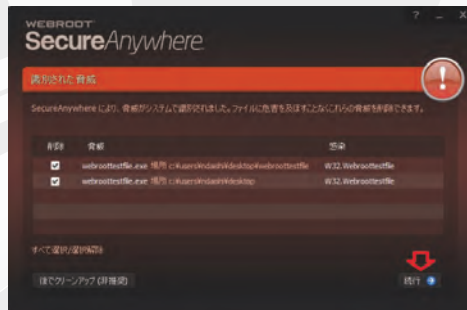
- 3 スキャン結果が表示されたら完了です。  
(画面は脅威が検出されなかった場合)



スキャンのログを保存しておくことができます

### ■マルウェア検出時の「脅威」の削除

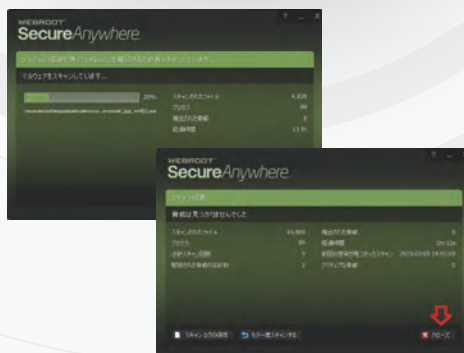
- 1 スキャン結果の画面で削除する「脅威」にチェックを入れ、「続行」を選択します。



- 2 削除の準備を実行し、「脅威の削除を開始」を選択します。



- 3 削除完了後、その他の脅威がパソコンに潜んでいないか再スキャンされます。



- 4 スキャン結果が表示され、「脅威」が未検出ならば完了です。

# 使用できるデバイスの種類

## パソコン



### Windows

- Windows® 7 32- and 64-bit (all Editions)
- Windows® 7 SP1 32- and 64-bit (all Editions)
- Windows® 8 32- and 64-bit
- Windows® 8.1 32- and 64-bit
- Windows® 10 32- and 64-bit
- Windows® 11 64-bit

本製品動作環境の詳細、および最新情報は下記ウェブサイトをご覧ください。  
<http://www.webroot.com/jp/ja/>

# W

## 該当製品情報・お客様情報

## 製品情報・お客様情報をご確認ください

お客様がご使用されるインストールマニュアルは  
ウェブルート アンチウイルス for ゲーマー ダブルプロテクション  
Windows PC1台のご利用です。

### お客様のアカウント情報

お名前

メールアドレス

パスワード

製品キーコード

※お客様のアカウント情報は、ホーム画面「マイアカウント」から変更することができます。  
※本製品に関するお問い合わせ等は、ウェブルート・サポートセンターへご連絡ください。



**WEBROOT®**  
Antivirus

オープンテキスト株式会社  
〒100-0005  
東京都千代田区丸の内1-8-3 丸の内トラストタワー本館18階

<http://www.webroot.com/jp/jp/>

©2004-2022 Webroot Inc. All Rights Reserved. WebrootはWebroot Inc.の米国およびその他の国における商標、または登録商標です。会社名、商品名は各社の商標、または登録商標です。

ウェブルート製品をお選びいただき、誠にありがとうございます。