

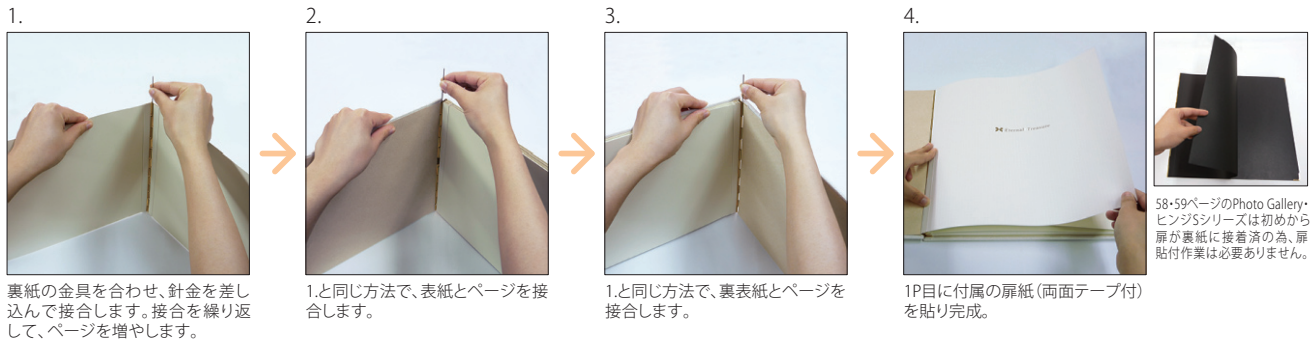

ヒンジアルバムについて

1. ヒンジアルバムとは

ヒンジアルバムとは専用針金を用いてページ数を自由に設定出来るアルバムです。
製本に接着剤等を用いないため、製本後のページの増減が何度でも可能です。


2. ヒンジアルバムの作り方

必要な部材



3. 取り扱い上のご注意

ご使用の際、金具に関して以下の点にご注意ください。左図は、通常の状態です。
ごくまれに中央図のように背金具部の針金が出てきてしまう恐れがあります。手などを傷つけないようにお取り扱いには十分ご注意ください。



通常時

ごくまれに針金が出てくる場合があります。

※ページの増減等分解する際は、余った針金を接合部分に差し込み逆側から針金を取り出してください。その際に、手などを傷つけないように十分ご注意ください。